

Ministerio de Salud Argentina

Casos informados en las últimas 24 Hs

1564

Total Confirmados

5258466

Total Activos

23288

Total recuperados

5119953

Fallecidos informados en las últimas ...

46

Total Fallecidos

115225

Testeos del día

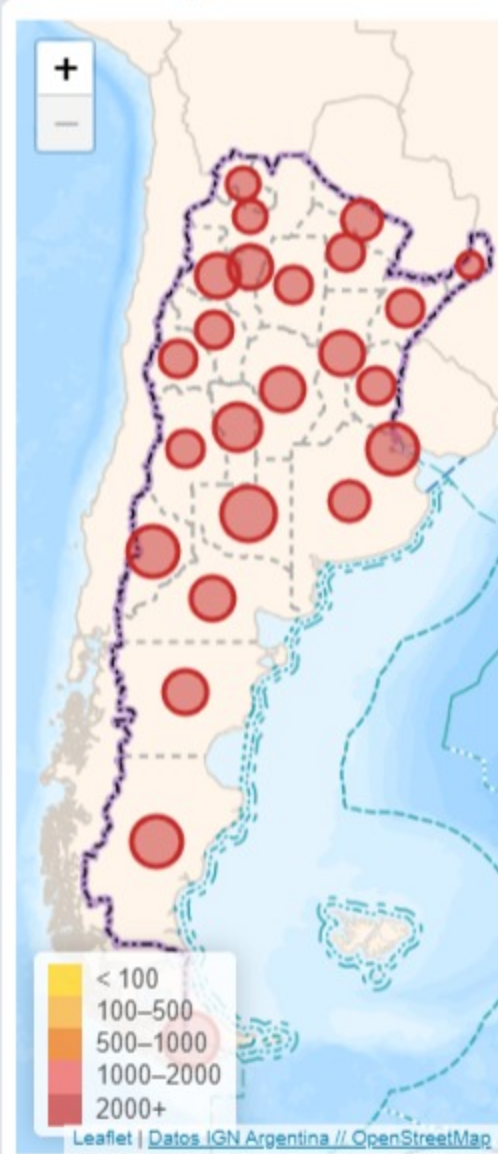
52952

Testeos Totales

23906651

Provincia	Confirmados del día	Totales
Buenos Aires	515	2058985
CABA	140	512941
Catamarca	15	51074
Chaco	25	100229
Chubut	40	83013
Corrientes	70	92199
Córdoba	164	517042
Entre Ríos	42	136606
Formosa	10	62027
Jujuy	20	47993
La Pampa	8	68300
La Rioja	14	33380
Mendoza	30	164773
Misiones	12	36387
Neuquén	21	113251
Río Negro	17	100141
Salta	52	84285
San Juan	17	69877
San Luis	9	80459
Santa Cruz	15	59462
Santa Fe	44	469167
Santiago del Estero	43	81292
Tierra del Fuego	1	32374
Tucumán	240	203209

Confirmados por cada 100.000 habit...



Confirmados Covid internados UTI

1085

% ocupación camas UTI Adulto Nación

36.7%

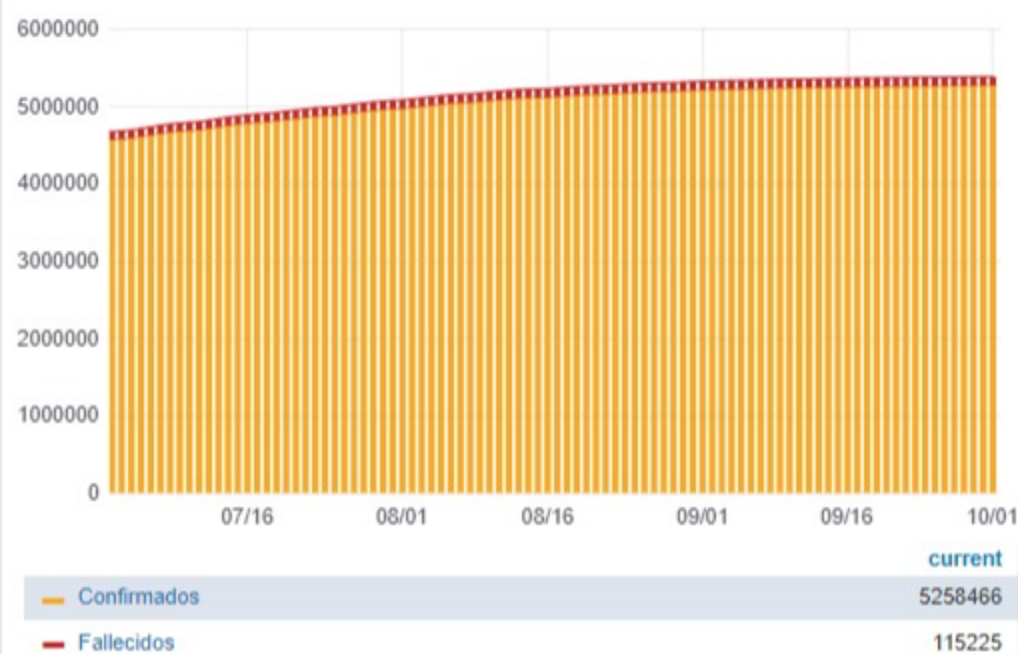
Todas las patologías, sector público y privado

% ocupación camas UTI Adulto AMBA

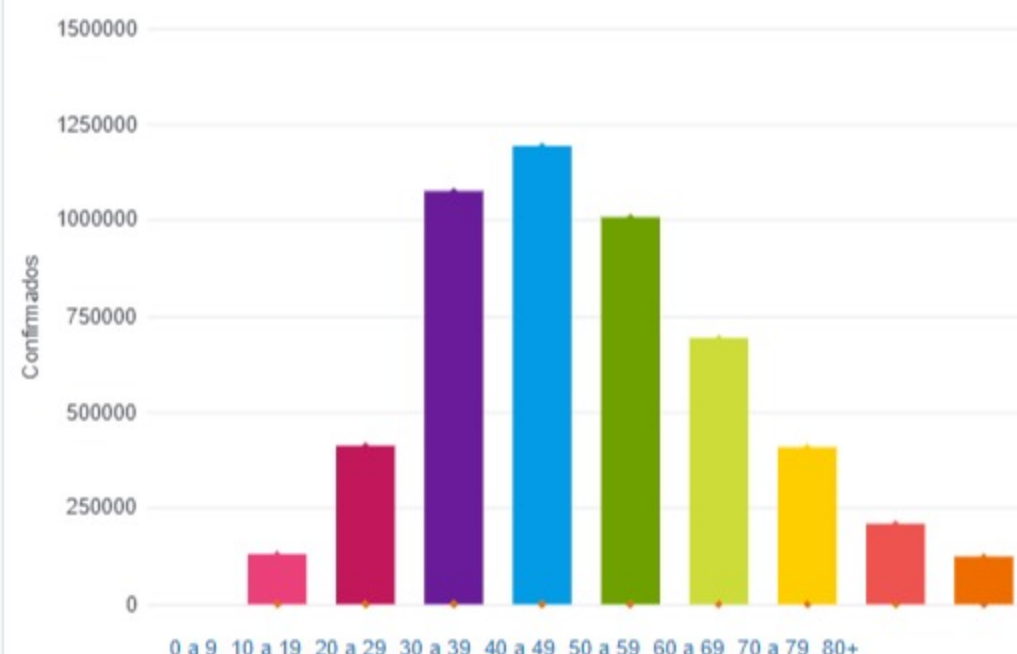
41.6%

Todas las patologías, sector público y privado

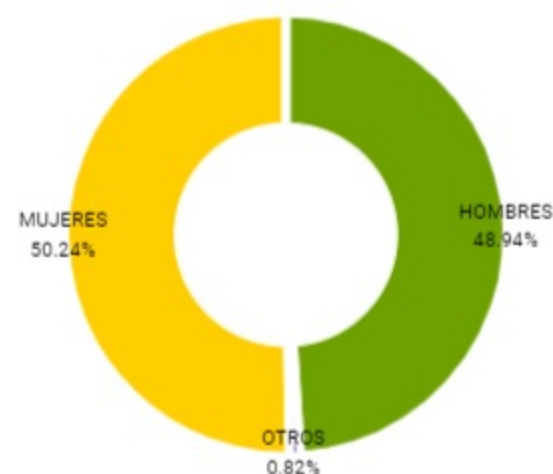
Confirmados y fallecidos por fecha de reporte (acumulado)



Confirmados por grupo etario

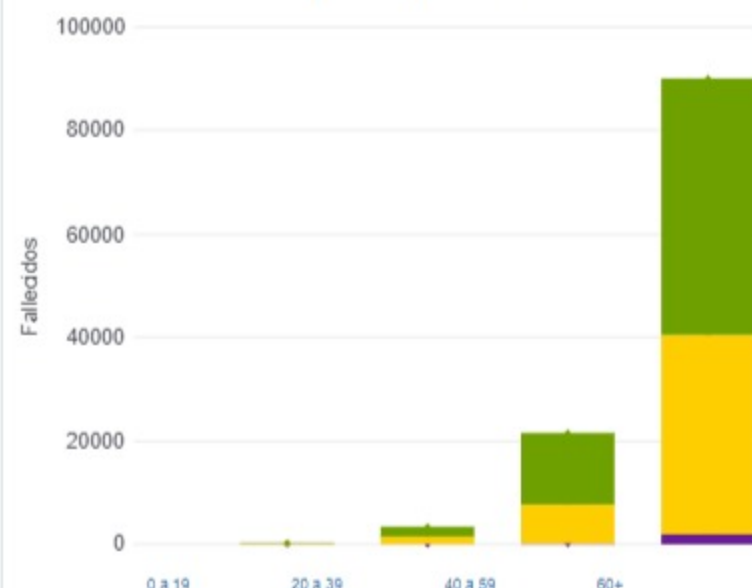


Casos confirmados por sexo



HOMBRES OTROS MUJERES

Fallecidos por Grupo Etario y Sexo



HOMBRES OTROS MUJERES

Jurisdicción	FEMENINO	MASCULINO	SIN DATO	Total general
Buenos Aires	5	12	0	17
CABA	0	1	0	1
Chaco	0	1	0	1
Córdoba	4	4	0	8
Formosa	0	1	0	1
La Pampa	1	1	0	2
Mendoza	2	1	0	3
Neuquén	0	1	0	1
Río Negro	1	0	0	1
Salta	1	2	0	3
San Luis	1	0	0	1
Santa Fe	3	2	0	5
Tucumán	2	0	0	2