

Sala de Situación Coronavirus online - Ministerio de Salud de la Nación



Ministerio de Salud
Argentina

Casos informados en las últimas 24 Hs

1373

Total Confirmados

5287447

Total Activos

18973

Total recuperados

5152539

Fallecidos informados en las últimas ...

19

Total Fallecidos

115935

Testeos del día

48650

Testeos Totales

25052705

Confirmados Covid internados UTI

609

% ocupación camas UTI Adulto Nación

36.5%

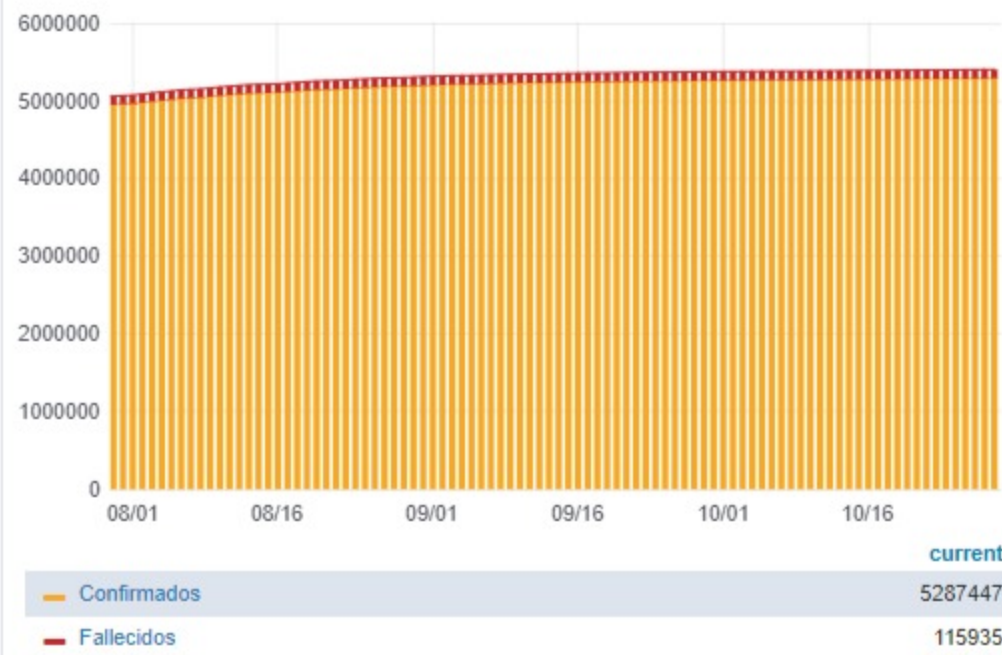
Todas las patologías, sector público y privado

% ocupación camas UTI Adulto AMBA

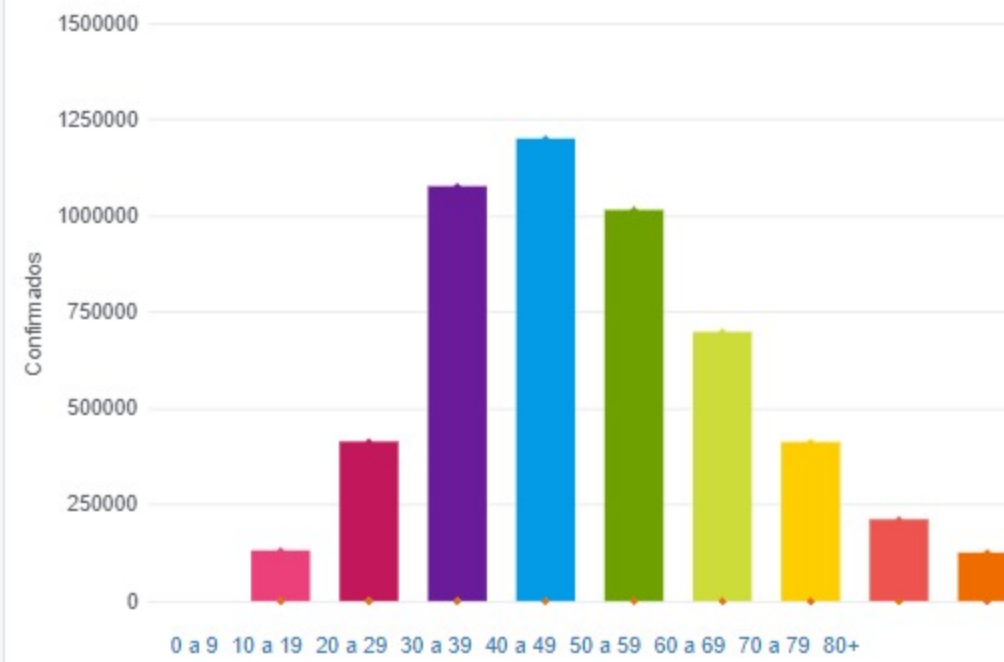
42.5%

Todas las patologías, sector público y privado

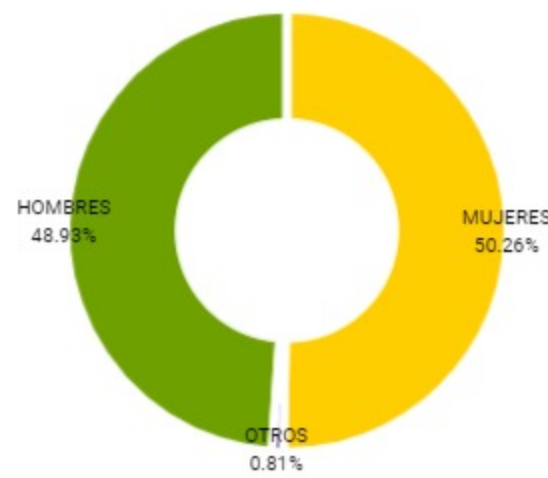
Confirmados y fallecidos por fecha de reporte (acumulado)



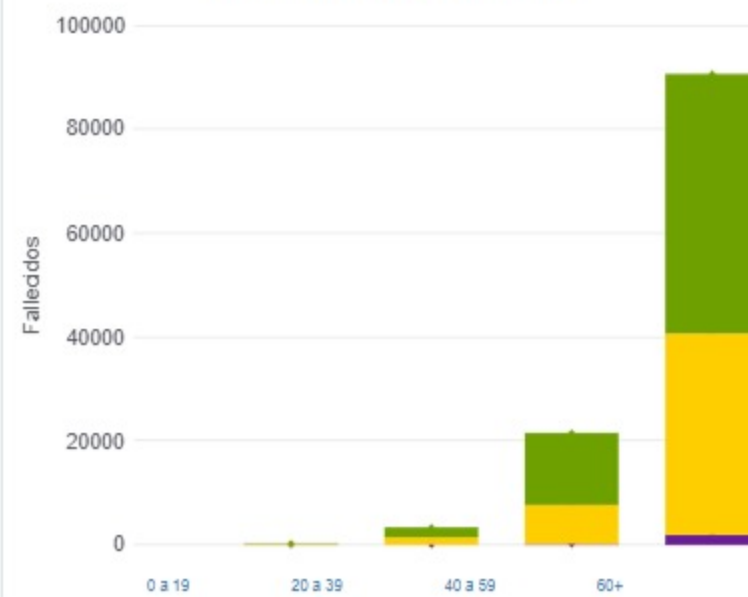
Confirmados por grupo etario



Casos confirmados por sexo



Fallecidos por Grupo Etario y Sexo



Provincia	Confirmados del día	Totales
Buenos Aires	527	2070180
CABA	206	517303
Catamarca	9	51511
Chaco	11	100480
Chubut	17	83532
Corrientes	64	93687
Córdoba	97	519421
Entre Ríos	23	137094
Formosa	3	62170
Jujuy	17	48311
La Pampa	6	68670
La Rioja	1	33741
Mendoza	13	165182
Misiones	13	36548
Neuquén	22	113694
Río Negro	35	100873
Salta	63	85421
San Juan	4	70064
San Luis	4	80544
Santa Cruz	0	59557
Santa Fe	51	470262
Santiago del Estero	8	81677
Tierra del Fuego	2	32423
Tucumán	177	205102

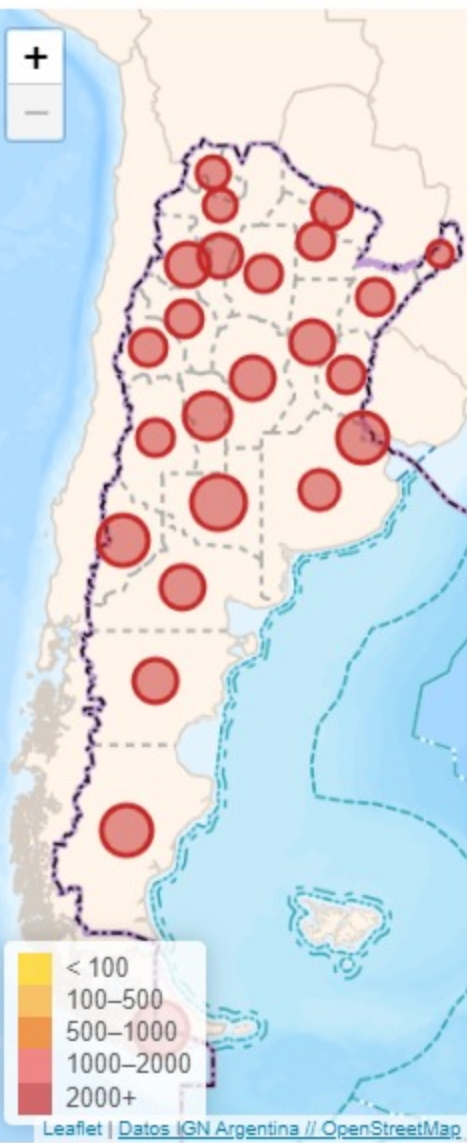
Jurisdicción

Jurisdicción	FEMENINO	MASCULINO	SIN DATO	Total general
Buenos Aires	1	2	0	3
Corrientes	0	2	0	2
Córdoba	2	2	0	4
Mendoza	1	0	0	1
Neuquén	1	1	0	2
Santiago del Estero	0	1	0	1
Tucumán	3	3	0	6

Casos confirmados por provincia



Confirmados por cada 100.000 habit...



MUJERES OTROS HOMBRES

MUJERES OTROS HOMBRES