

Ministerio de Salud Argentina

Casos informados en las últimas 24 Hs

1485

Total Confirmados

5284485

Total Activos

18653

Total recuperados

5149943

Fallecidos informados en las últimas ...

23

Total Fallecidos

115889

Testeos del día

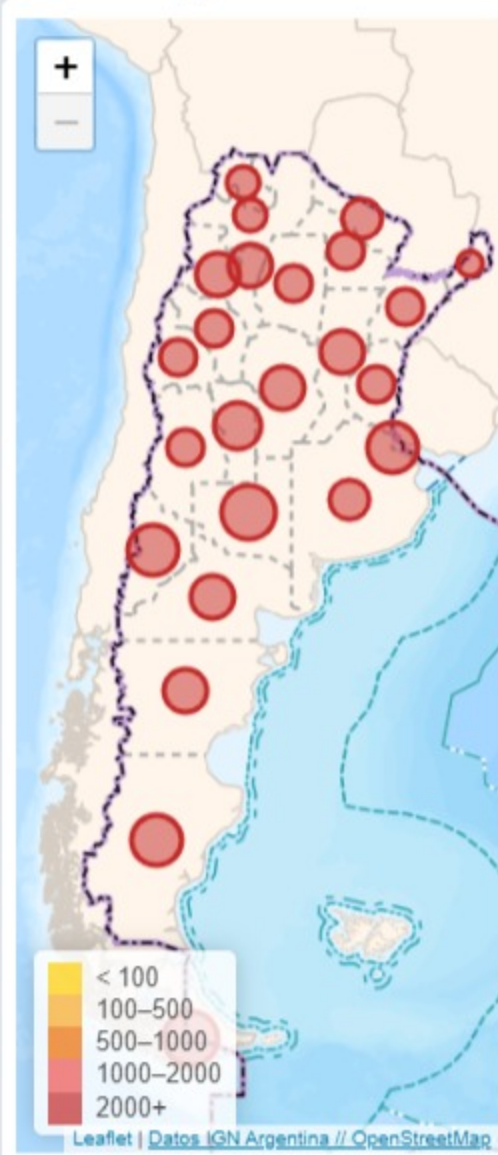
56073

Testeos Totales

24952990

Provincia	Confirmados del día	Totales
Buenos Aires	602	2069008
CABA	191	516863
Catamarca	8	51495
Chaco	9	100464
Chubut	11	83502
Corrientes	120	93443
Córdoba	76	519239
Entre Ríos	16	137056
Formosa	2	62160
Jujuy	14	48279
La Pampa	18	68651
La Rioja	1	33740
Mendoza	17	165151
Misiones	9	36526
Neuquén	22	113641
Río Negro	58	100784
Salta	90	85293
San Juan	11	70054
San Luis	6	80534
Santa Cruz	8	59553
Santa Fe	73	470167
Santiago del Estero	10	81653
Tierra del Fuego	4	32415
Tucumán	109	204814

Confirmados por cada 100.000 habit...



Confirmados Covid internados UTI

631

% ocupación camas UTI Adulto Nación

36.4%

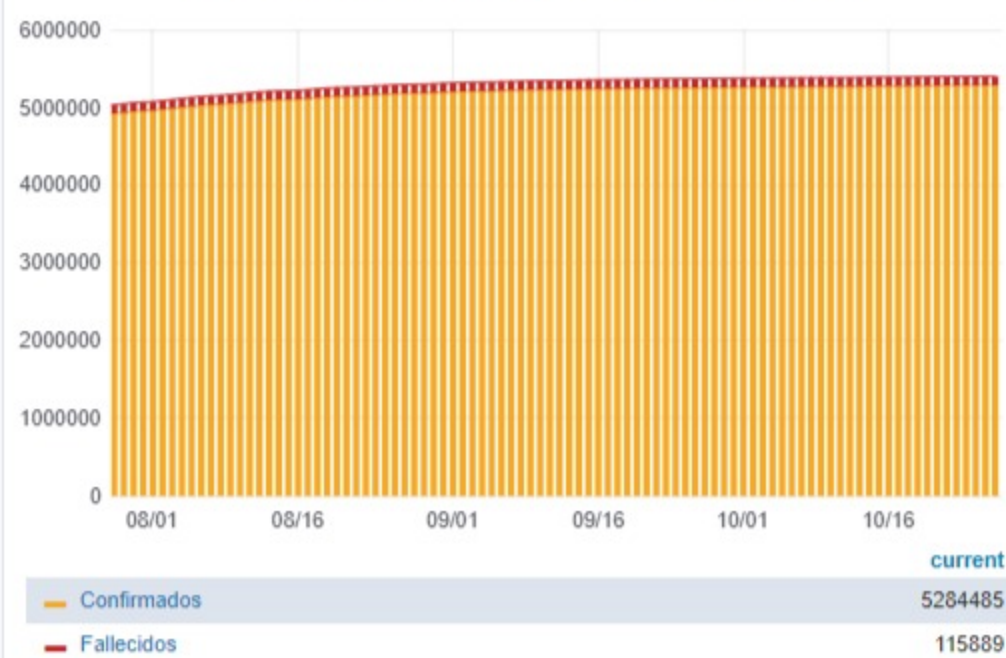
Todas las patologías, sector público y privado

% ocupación camas UTI Adulto AMBA

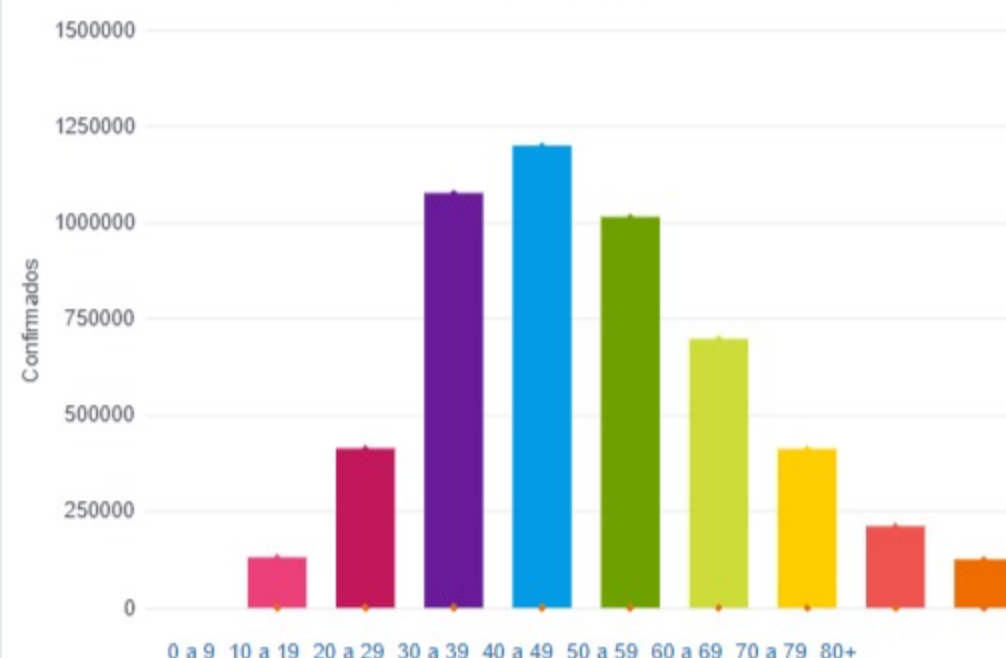
42.3%

Todas las patologías, sector público y privado

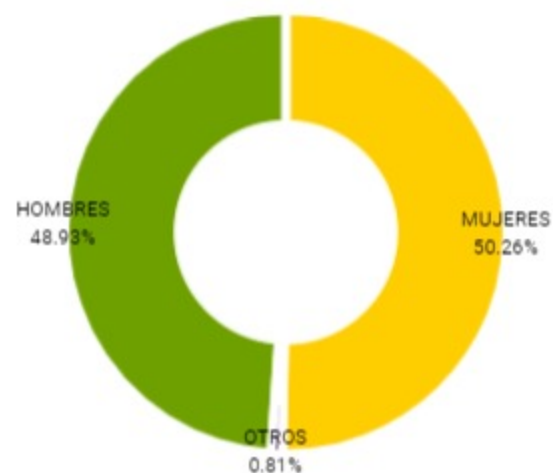
Confirmados y fallecidos por fecha de reporte (acumulado)



Confirmados por grupo etario



Casos confirmados por sexo



MUJERES OTROS HOMBRE

Fallecidos por Grupo Etario y Sexo



MUJERES OTROS HOMBRE

Jurisdicción	FEMENINO	MASCULINO	SIN DATO	Total general
Buenos Aires	2	0	0	2
CABA	0	2	0	2
Córdoba	2	1	0	3
Entre Ríos	0	1	0	1
Mendoza	2	0	0	2
Salta	1	0	0	1
Santa Fe	0	1	0	1
Tucumán	5	6	0	11