



# Ministerio de Salud Argentina

Casos informados en las últimas 24 Hs

1385

Total Confirmados

5278910

Total Activos

18727

Total recuperados

5144364

Fallecidos informados en las últimas ...

23

Total Fallecidos

115819

Testeos del día

51987

Testeos Totales

24744001

Confirmados por cada 100.000 habit...

Confirmados Covid internados UTI

739

% ocupación camas UTI Adulto Nación

37.0%

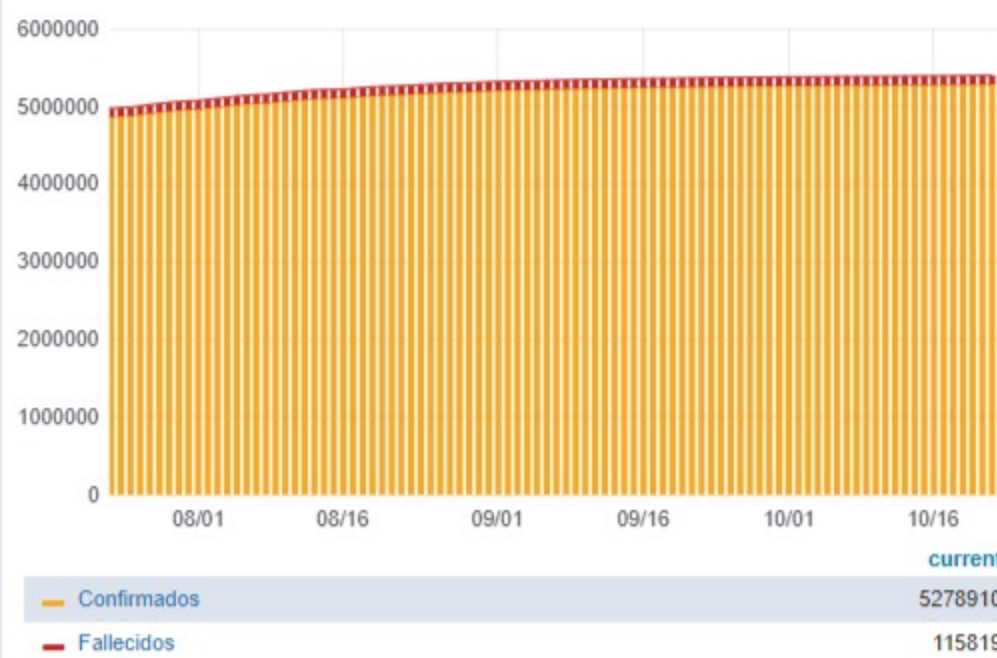
Todas las patologías, sector público y privado

% ocupación camas UTI Adulto AMBA

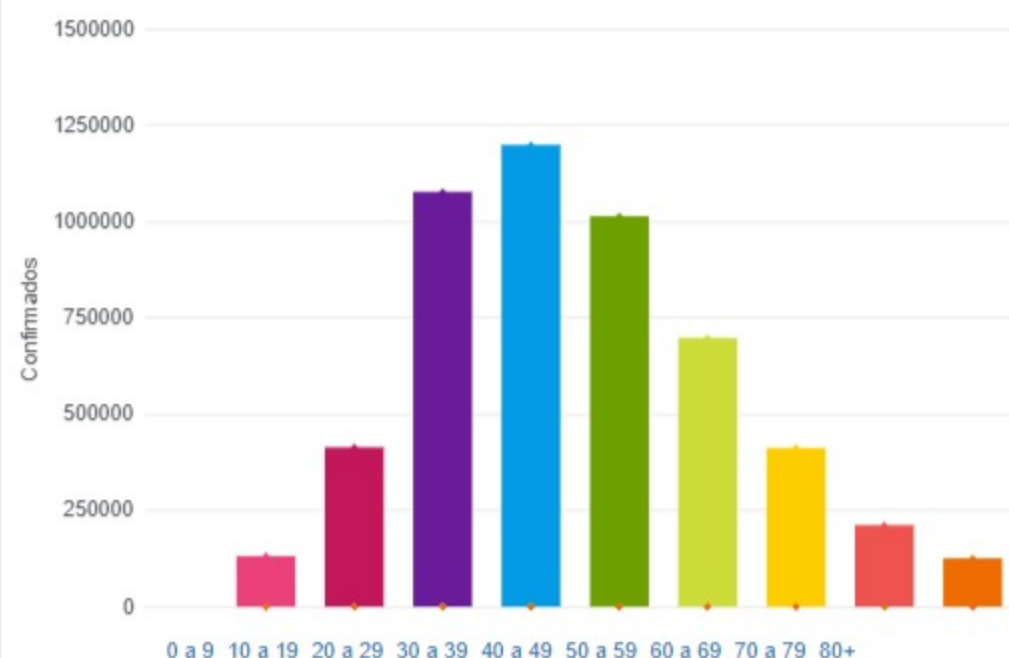
42.3%

Todas las patologías, sector público y privado

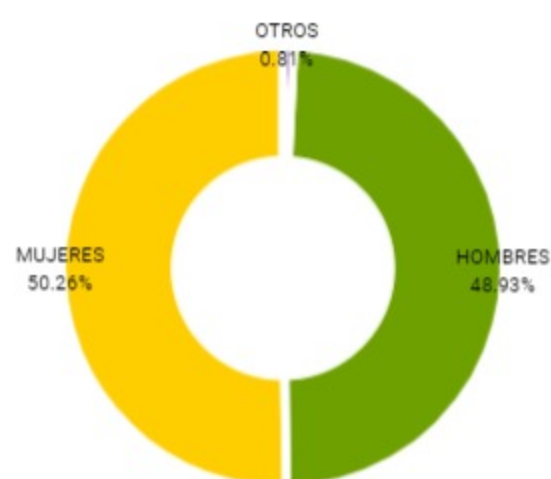
Confirmados y fallecidos por fecha de reporte (acumulado)



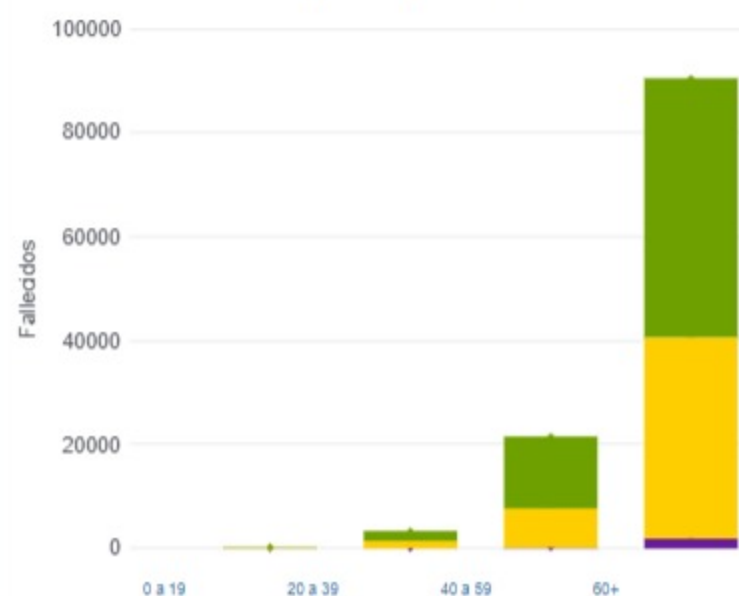
Confirmados por grupo etario



Casos confirmados por sexo



Fallecidos por Grupo Etario y Sexo



Provincia	Confirmados del día	Totales
Buenos Aires	525	2066707
CABA	286	515955
Catamarca	22	51467
Chaco	8	100436
Chubut	57	83384
Corrientes	0	93119
Córdoba	125	518906
Entre Ríos	18	136994
Formosa	6	62146
Jujuy	6	48228
La Pampa	26	68597
La Rioja	8	33633
Mendoza	18	165097
Misiones	3	36496
Neuquén	10	113543
Río Negro	30	100650
Salta	77	85058
San Juan	7	70016
San Luis	2	80515
Santa Cruz	0	59535
Santa Fe	50	469924
Santiago del Estero	17	81607
Tierra del Fuego	1	32404
Tucumán	83	204493

Jurisdicción	FEMENINO	MASCULINO	SIN DATO	Total general
Buenos Aires	0	3	0	3
CABA	1	0	0	1
Córdoba	3	0	0	3
Entre Ríos	1	0	0	1
Mendoza	1	0	0	1
Neuquén	0	3	0	3
Santa Fe	2	4	0	6
Tucumán	4	1	0	5