



Ministerio de Salud Argentina

Casos informados en las últimas 24 Hs

1541

Total Confirmados

5277525

Total Activos

18659

Total recuperados

5143070

Fallecidos informados en las últimas ...

35

Total Fallecidos

115796

Testeos del día

53251

Testeos Totales

24692014

Confirmados Covid internados UTI

750

% ocupación camas UTI Adulto Nación

36.8%

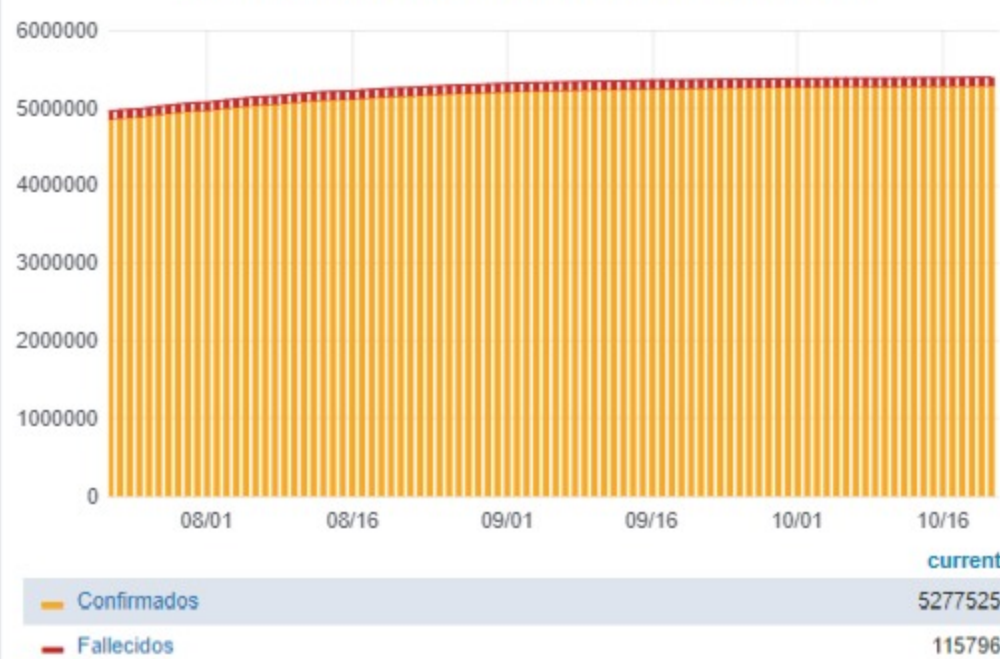
Todas las patologías, sector público y privado

% ocupación camas UTI Adulto AMBA

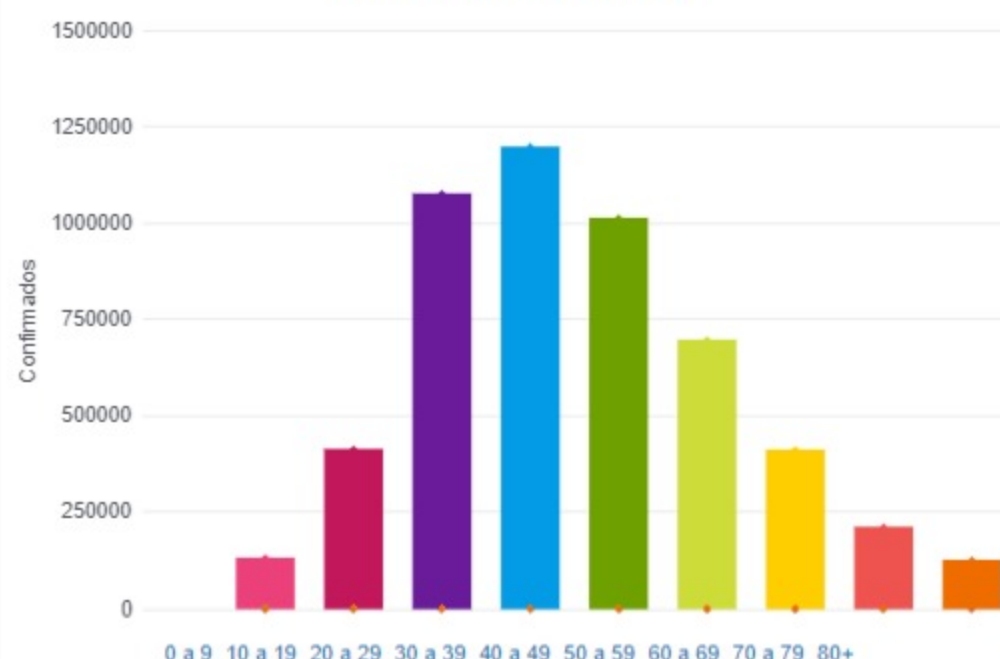
42.0%

Todas las patologías, sector público y privado

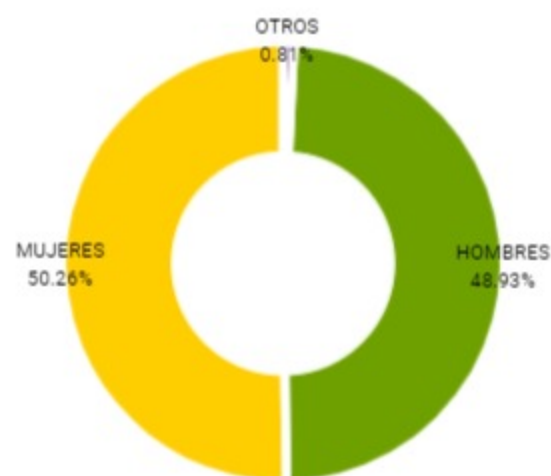
Confirmados y fallecidos por fecha de reporte (acumulado)



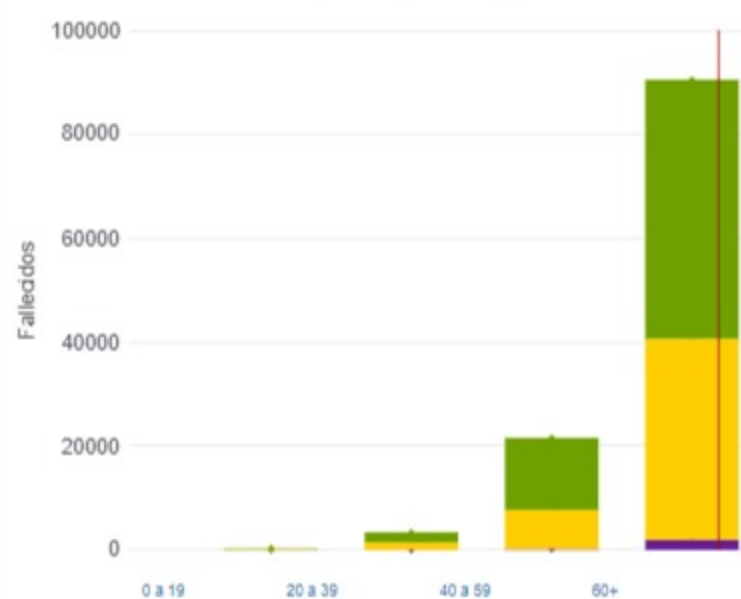
Confirmados por grupo etario



Casos confirmados por sexo



Fallecidos por Grupo Etario y Sexo



Provincia	Confirmados del día	Totales
Buenos Aires	543	2066182
CABA	248	515669
Catamarca	9	51445
Chaco	9	100428
Chubut	39	83327
Corrientes	152	93119
Córdoba	149	518781
Entre Ríos	21	136976
Formosa	3	62140
Jujuy	8	48222
La Pampa	29	68571
La Rioja	34	33625
Mendoza	8	165079
Misiones	14	36493
Neuquén	26	113533
Río Negro	14	100620
Salta	65	84981
San Juan	1	70009
San Luis	2	80513
Santa Cruz	5	59535
Santa Fe	70	469874
Santiago del Estero	14	81590
Tierra del Fuego	2	32403
Tucumán	76	204410

Jurisdicción	FEMENINO	MASCULINO	SIN DATO	Total general
Buenos Aires	3	9	0	12
Córdoba	2	1	0	3
Entre Ríos	0	1	0	1
La Pampa	2	0	0	2
Mendoza	1	0	0	1
Neuquén	2	1	0	3
Río Negro	0	2	0	2
Salta	3	5	0	8
Santa Fe	1	2	0	3

