



Ministerio de Salud Argentina

Casos informados en las últimas 24 Hs

1538

Total Confirmados

5251940

Total Activos

23383

Total recuperados

5113603

Fallecidos informados en las últimas ...

93

Total Fallecidos

114954

Testeos del día

36934

Testeos Totales

23644425

Confirmados Covid internados UTI

1200

% ocupación camas UTI Adulto Nación

36.5%

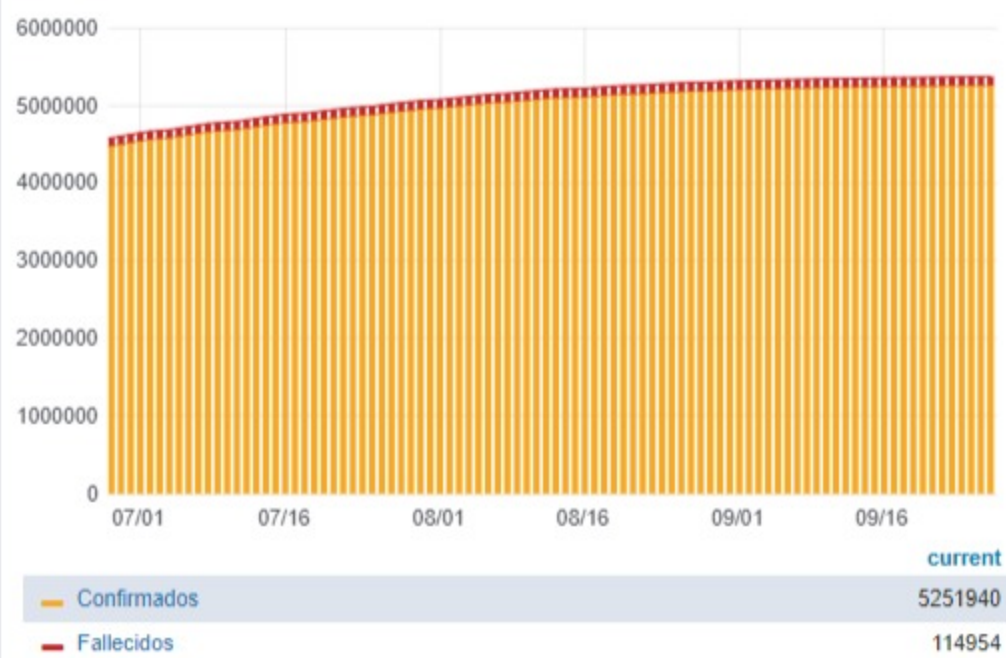
Todas las patologías, sector público y privado

% ocupación camas UTI Adulto AMBA

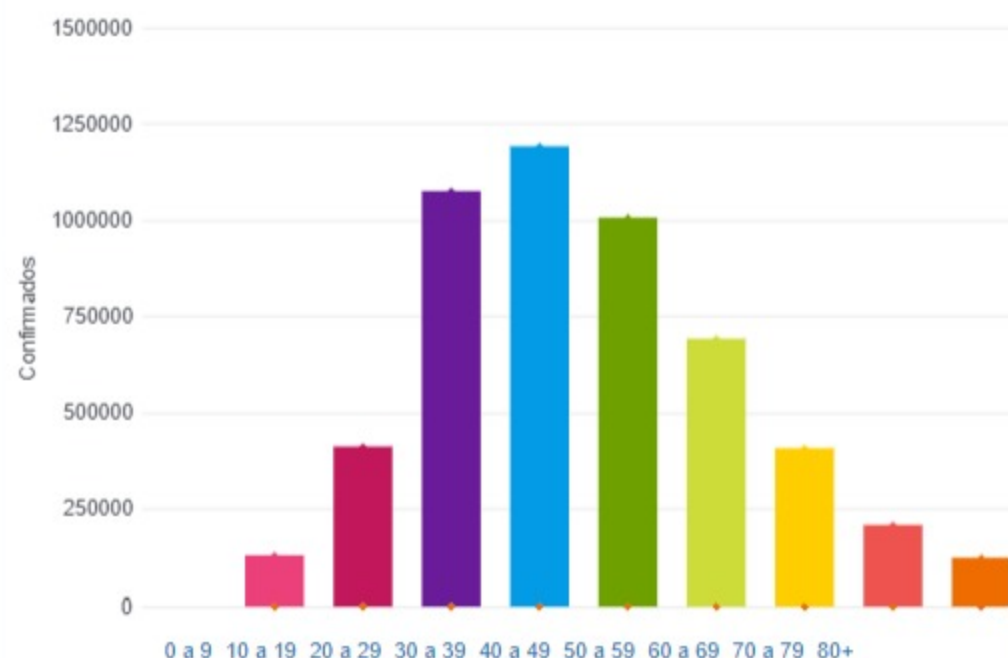
40.1%

Todas las patologías, sector público y privado

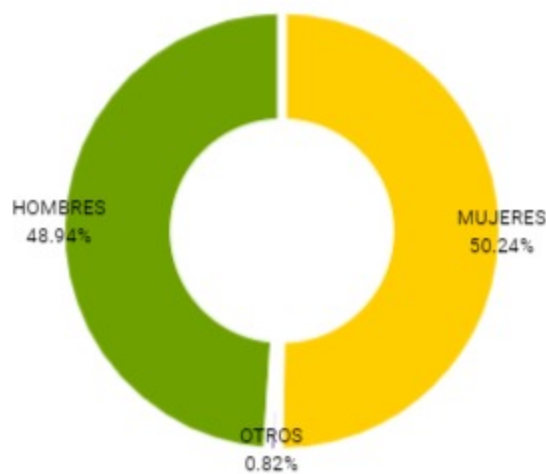
Confirmados y fallecidos por fecha de reporte (acumulado)



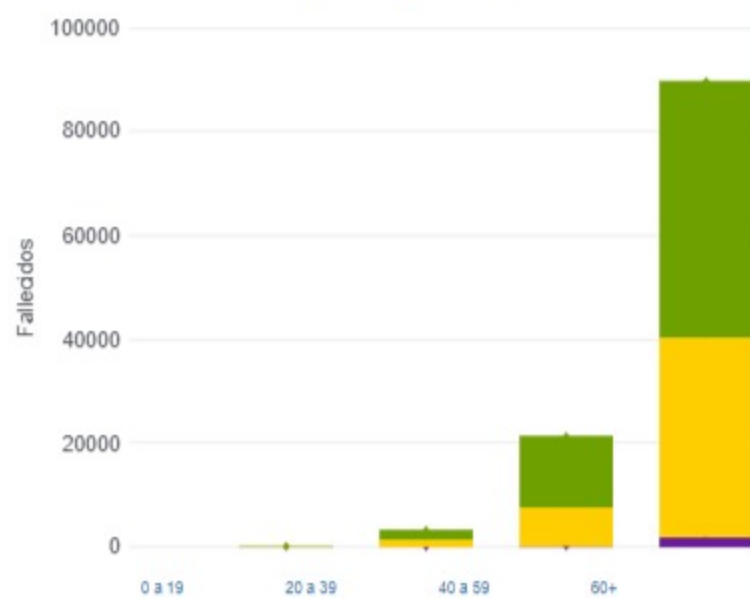
Confirmados por grupo etario



Casos confirmados por sexo



Fallecidos por Grupo Etario y Sexo



Provincia	Confirmados del día	Totales
Buenos Aires	450	2056740
CABA	88	512390
Catamarca	31	50950
Chaco	20	100144
Chubut	89	82856
Corrientes	85	91902
Córdoba	199	516298
Entre Ríos	57	136471
Formosa	14	61965
Jujuy	34	47896
La Pampa	21	68234
La Rioja	10	33307
Mendoza	50	164654
Misiones	5	36348
Neuquén	15	113181
Río Negro	36	100029
Salta	45	84053
San Juan	27	69854
San Luis	8	80414
Santa Cruz	3	59427
Santa Fe	48	468924
Santiago del Estero	29	81153
Tierra del Fuego	2	32359
Tucumán	172	202391

Jurisdicción	FEMENINO	MASCULINO	SIN DATO	Total general
Buenos Aires	11	10	0	21
CABA	3	2	0	5
Chaco	1	0	0	1
Corrientes	4	1	0	5
Córdoba	3	5	0	8
Entre Ríos	0	1	0	1
Formosa	0	1	0	1
La Pampa	0	1	0	1
La Rioja	3	2	0	5
Mendoza	2	0	0	2
Neuquén	1	6	1	8
Río Negro	1	0	0	1
Salta	3	3	0	6
Santa Fe	6	9	0	15
Santiago del Estero	1	0	0	1
Tucumán	4	8	0	12

