



Ministerio de Salud Argentina

Casos informados en las últimas 24 Hs

1837

Total Confirmados

5243231

Total Activos

27506

Total recuperados

5101146

Fallecidos informados en las últimas ...

61

Total Fallecidos

114579

Testeos del día

53815

Testeos Totales

23362441

Confirmados Covid internados UTI

1489

% ocupación camas UTI Adulto Nación

38.2%

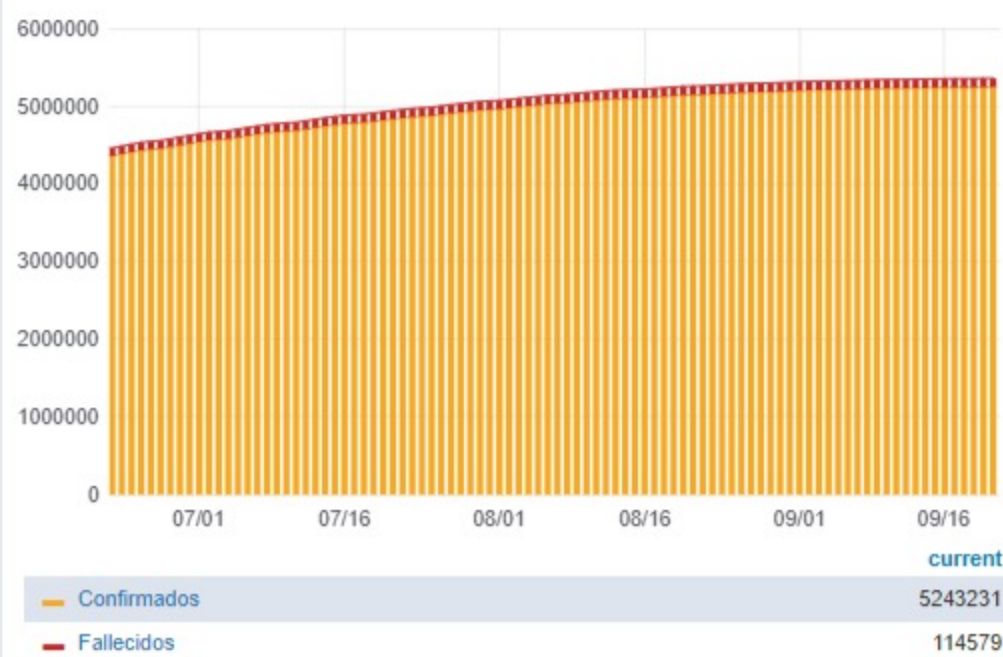
Todas las patologías, sector público y privado

% ocupación camas UTI Adulto AMBA

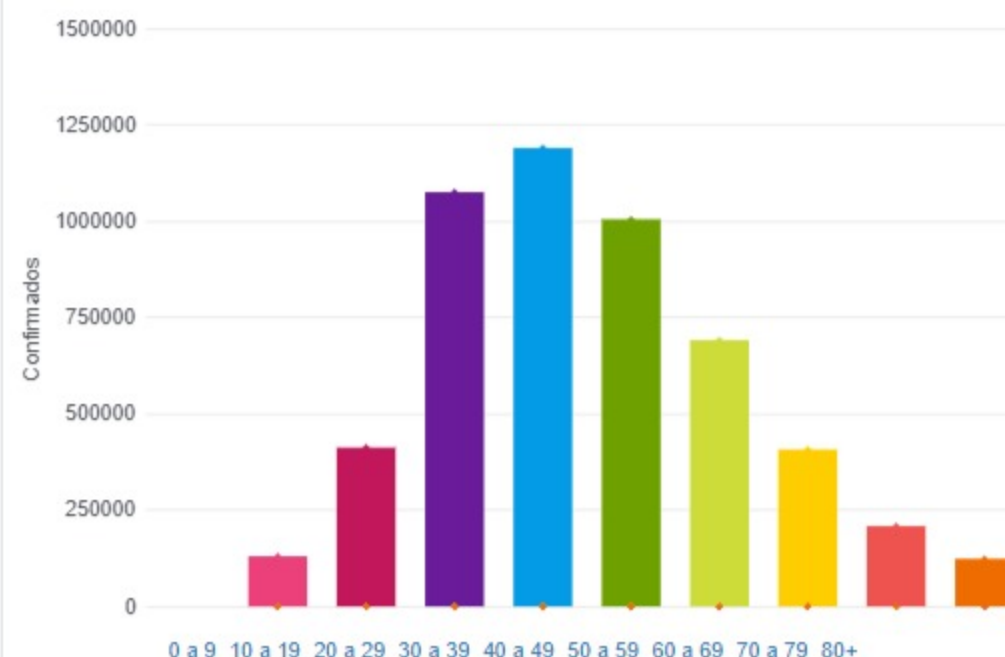
41.8%

Todas las patologías, sector público y privado

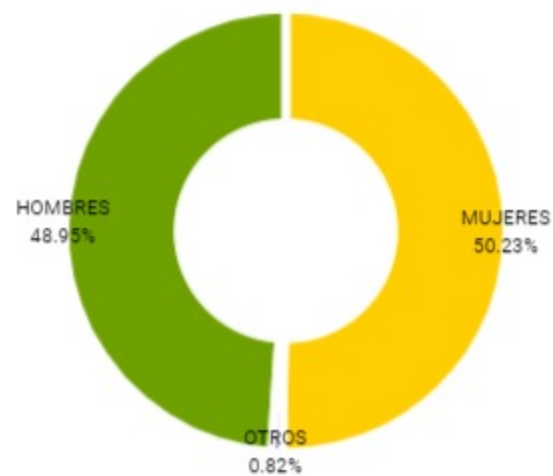
Confirmados y fallecidos por fecha de reporte (acumulado)



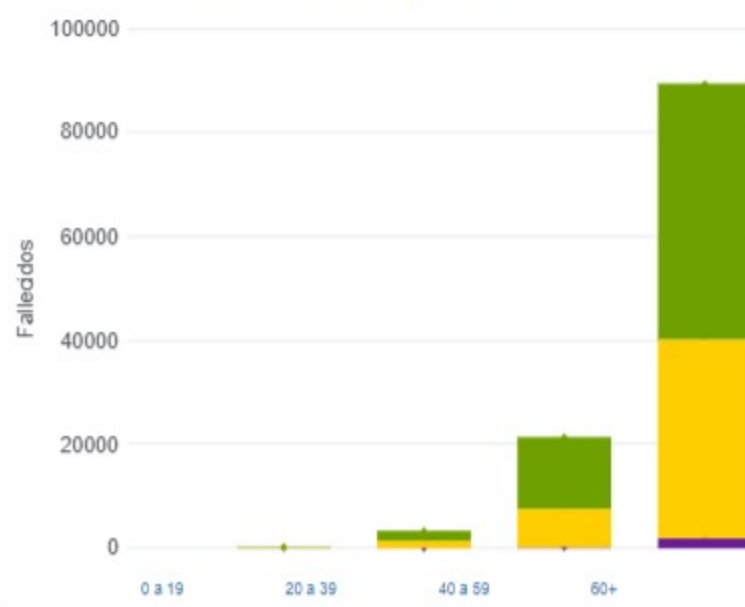
Confirmados por grupo etario



Casos confirmados por sexo



Fallecidos por Grupo Etario y Sexo



Provincia	Confirmados del día	Totales
Buenos Aires	679	2053980
CABA	146	511620
Catamarca	40	50672
Chaco	37	100028
Chubut	22	82544
Corrientes	102	91325
Córdoba	243	515368
Entre Ríos	53	136238
Formosa	41	61866
Jujuy	24	47759
La Pampa	70	68135
La Rioja	18	33173
Mendoza	21	164431
Misiones	19	36276
Neuquén	31	113082
Río Negro	29	99861
Salta	43	83782
San Juan	8	69777
San Luis	9	80352
Santa Cruz	5	59386
Santa Fe	77	468590
Santiago del Estero	52	80956
Tierra del Fuego	4	32338
Tucumán	64	201692

Jurisdicción	FEMENINO	MASCULINO	SIN DATO	Total general
Buenos Aires	8	6	0	14
Chaco	0	1	0	1
Córdoba	2	7	0	9
Entre Ríos	3	4	0	7
Formosa	0	1	0	1
Jujuy	1	1	0	2
La Pampa	2	0	0	2
La Rioja	4	2	0	6
Mendoza	1	2	0	3
Neuquén	1	2	0	3
Salta	0	1	0	1
San Juan	1	0	0	1
San Luis	0	1	0	1
Santa Fe	6	4	0	10

