

Sala de Situación Coronavirus online - Ministerio de Salud de la Nación



Ministerio de Salud
Argentina

Confirmados del día

2162

Total Confirmados

5241394

Total Activos

27719

Total recuperados

5099157

Fallecidos del día

90

Total Fallecidos

114518

Testeos del día

N/A

Testeos Totales

N/A

Confirmados Covid internados UTI

1440

% ocupación camas UTI Adulto Nación

39.1%

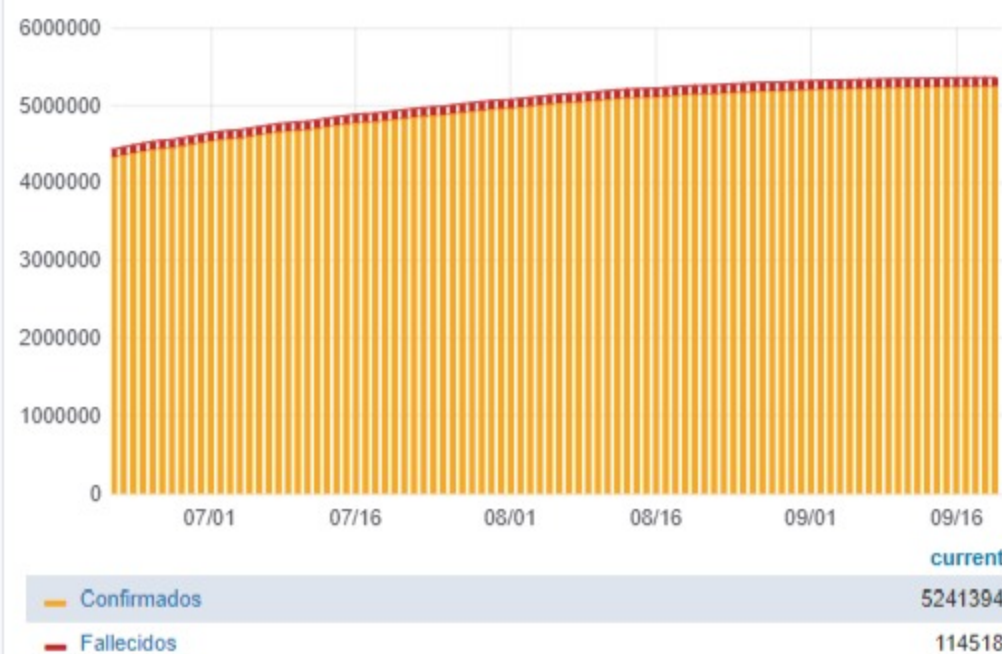
Todas las patologías, sector público y privado

% ocupación camas UTI Adulto AMBA

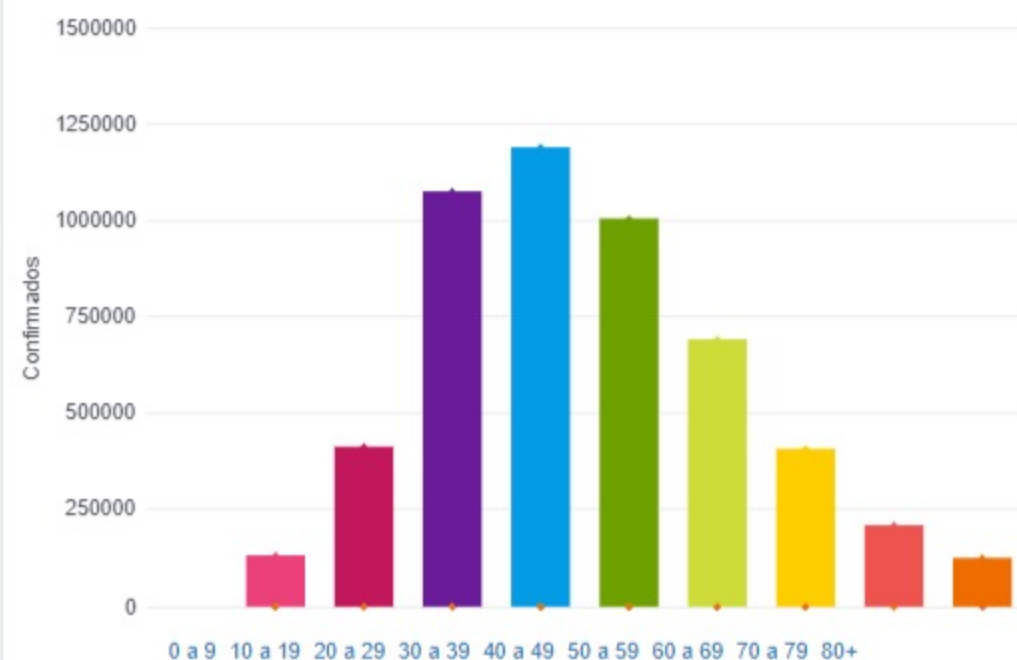
42.7%

Todas las patologías, sector público y privado

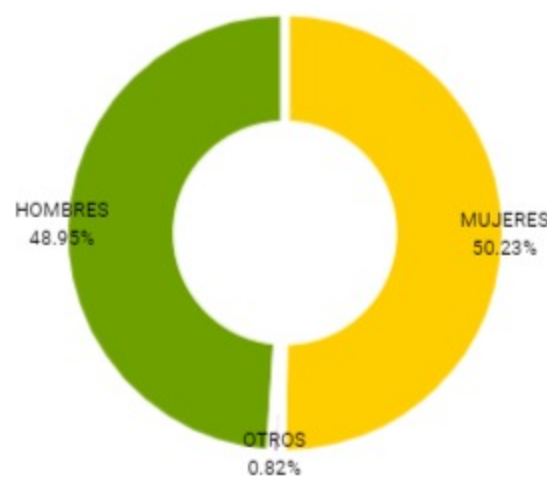
Confirmados y fallecidos por fecha de reporte (acumulado)



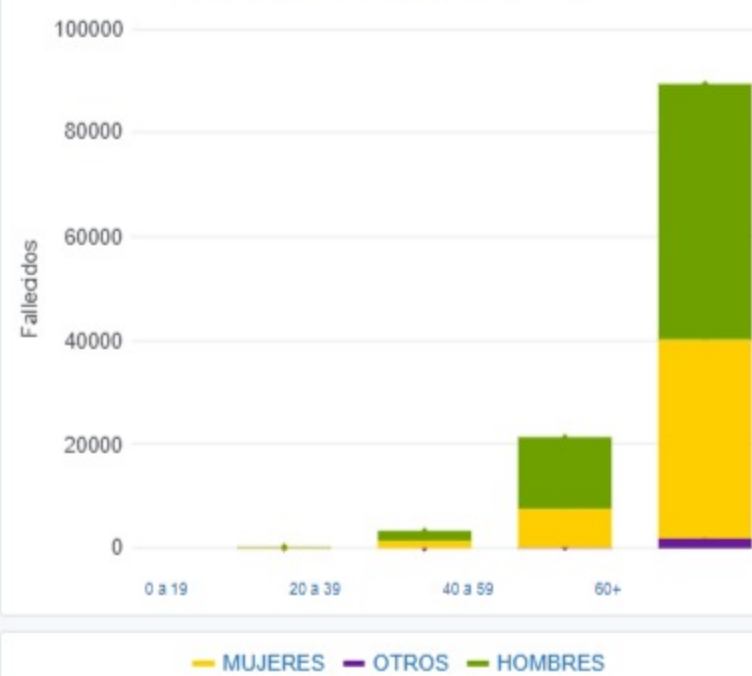
Confirmados por grupo etario



Casos confirmados por sexo



Fallecidos por Grupo Etario y Sexo



Provincia	Confirmados del día	Totales
Buenos Aires	693	2053301
CABA	126	511474
Catamarca	55	50632
Chaco	37	99991
Chubut	40	82522
Corrientes	53	91223
Córdoba	178	515121
Entre Ríos	83	136185
Formosa	28	61825
Jujuy	14	47735
La Pampa	209	68065
La Rioja	5	33155
Mendoza	60	164410
Misiones	25	36257
Neuquén	21	113051
Río Negro	42	99832
Salta	117	83739
San Juan	19	69769
San Luis	10	80343
Santa Cruz	10	59381
Santa Fe	91	468513
Santiago del Estero	25	80904
Tierra del Fuego	50	32334
Tucumán	171	201628

Jurisdicción	FEMENINO	MASCULINO	SIN DATO	Total general
Buenos Aires	4	3	0	7
CABA	0	3	0	3
Chaco	0	1	0	1
Chubut	2	0	0	2
Corrientes	2	5	0	7
Córdoba	4	3	0	7
Entre Ríos	0	1	0	1
Formosa	2	1	0	3
La Pampa	2	4	0	6
La Rioja	1	0	0	1
Mendoza	1	1	0	2
Misiones	0	1	0	1
Neuquén	5	4	0	9
Salta	0	2	0	2
San Juan	1	1	0	2
San Luis	0	3	0	3
Santa Cruz	0	1	0	1
Santa Fe	6	8	0	14
Santiago del Estero	0	1	0	1
Tierra del Fuego	0	1	0	1
Tucumán	5	11	0	16

