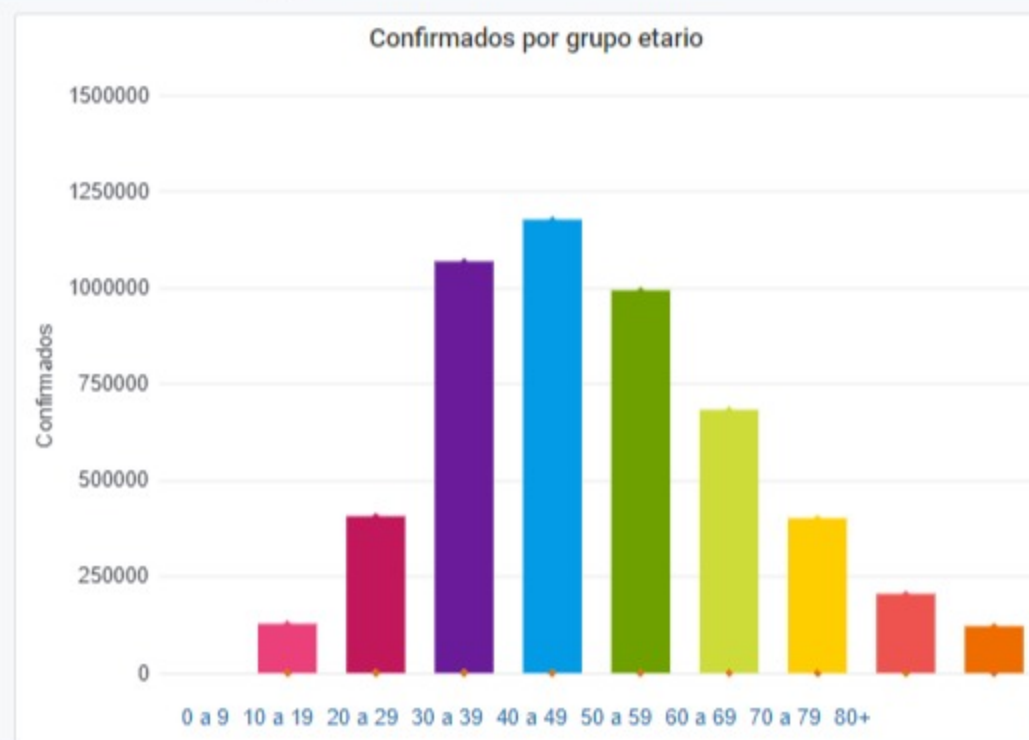
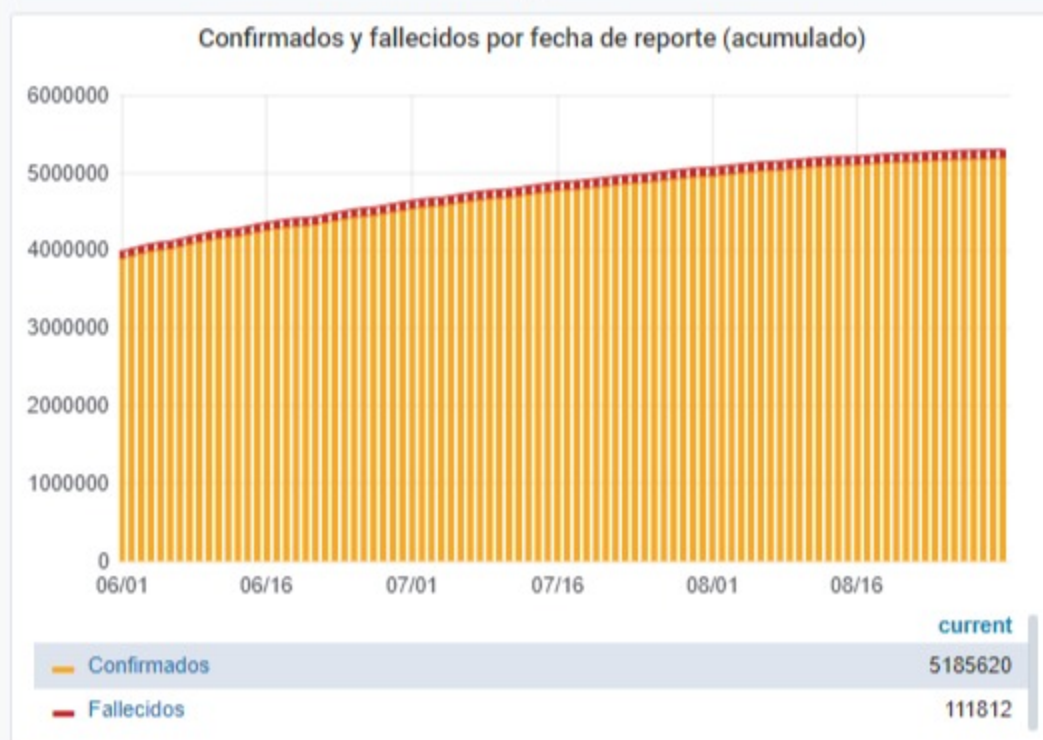
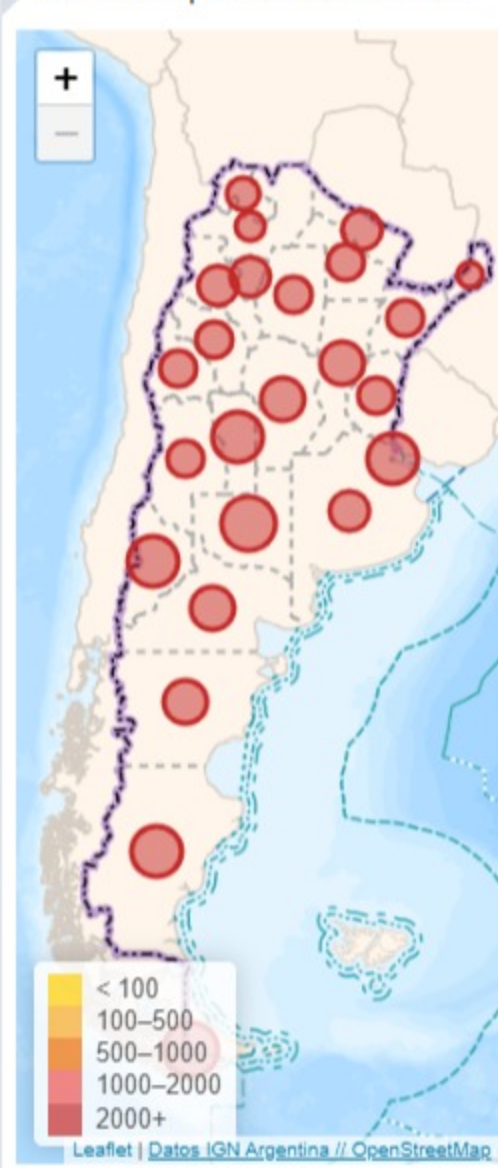


Ministerio de Salud Argentina



Provincia	Confirmados del día	Totales
Buenos Aires	1626	2037518
CABA	327	507194
Catamarca	217	48306
Chaco	112	98914
Chubut	185	81325
Corrientes	678	89399
Córdoba	1063	507700
Entre Ríos	210	134528
Formosa	85	60913
Jujuy	78	47042
La Pampa	66	66648
La Rioja	50	32448
Mendoza	326	162548
Misiones	72	35608
Neuquén	91	112162
Río Negro	107	98478
Salta	177	82112
San Juan	354	69093
San Luis	58	79722
Santa Cruz	26	59171
Santa Fe	320	465820
Santiago del Estero	83	79790
Tierra del Fuego	25	32153
Tucumán	395	197028

Confirmados por cada 100.000 habit...



Jurisdicción	FEMENINO	MASCULINO	SIN DATO	Total general
Buenos Aires	20	26	0	46
Catamarca	1	0	0	1
Chaco	0	2	0	2
Corrientes	0	12	0	12
Córdoba	6	18	0	24
Entre Ríos	2	4	0	6
La Pampa	1	2	0	3
La Rioja	0	1	0	1
Mendoza	8	8	0	16
Misiones	3	6	0	9
Neuquén	4	12	0	16
Río Negro	3	1	0	4
Salta	0	2	0	2
San Juan	0	3	0	3
Santa Cruz	1	0	0	1
Santa Fe	11	15	0	26
Santiago del Estero	1	0	0	1
Tucumán	11	21	0	32