



Ministerio de Salud Argentina

Confirmados del día

6135

Total Confirmados

5139966

Total Activos

206937

Total recuperados

4822420

Fallecidos del día

257

Total Fallecidos

110609

Testeos del día

73924

Testeos Totales

21399630

Confirmados Covid internados UTI

3226

% ocupación camas UTI Adulto Nación

48.1%

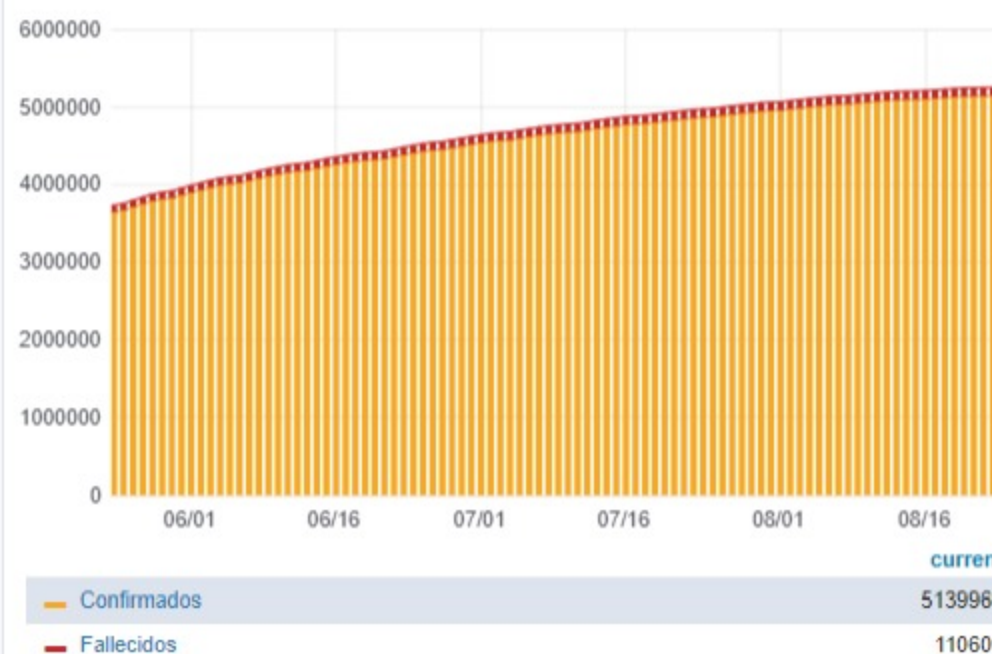
Todas las patologías, sector público y privado

% ocupación camas UTI Adulto AMBA

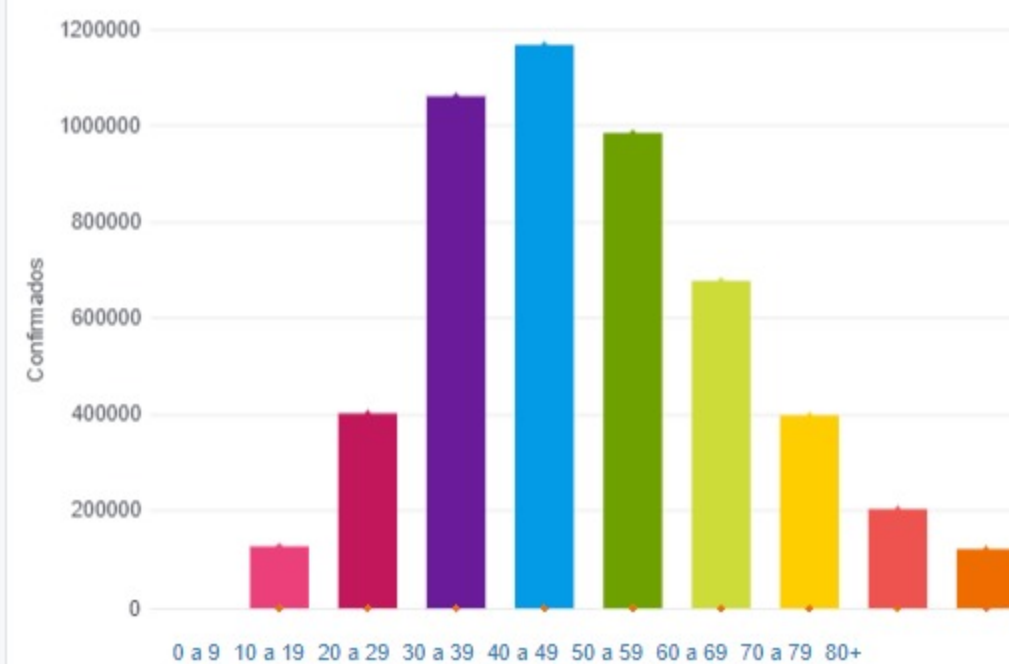
47.2%

Todas las patologías, sector público y privado

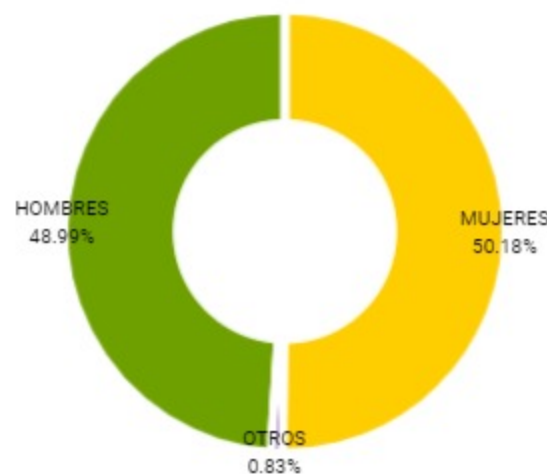
Confirmados y fallecidos por fecha de reporte (acumulado)



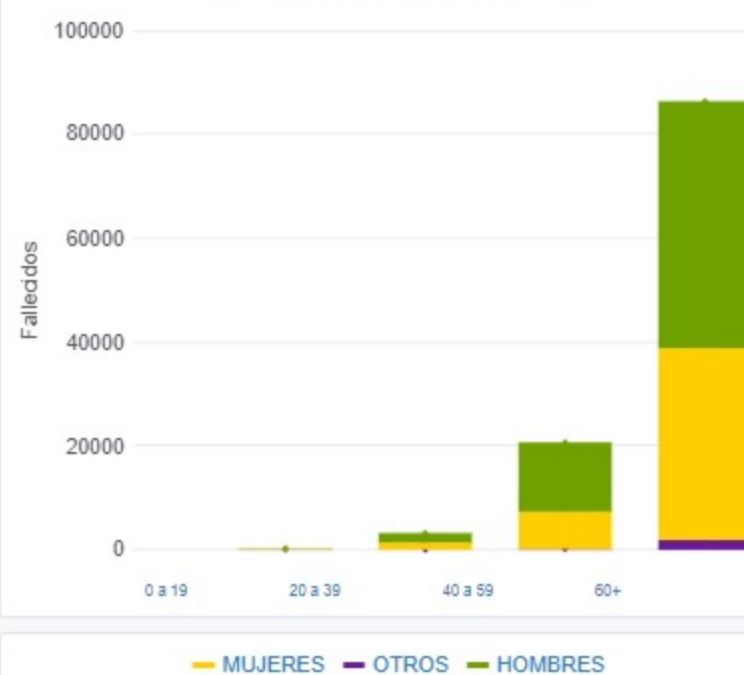
Confirmados por grupo etario



Casos confirmados por sexo



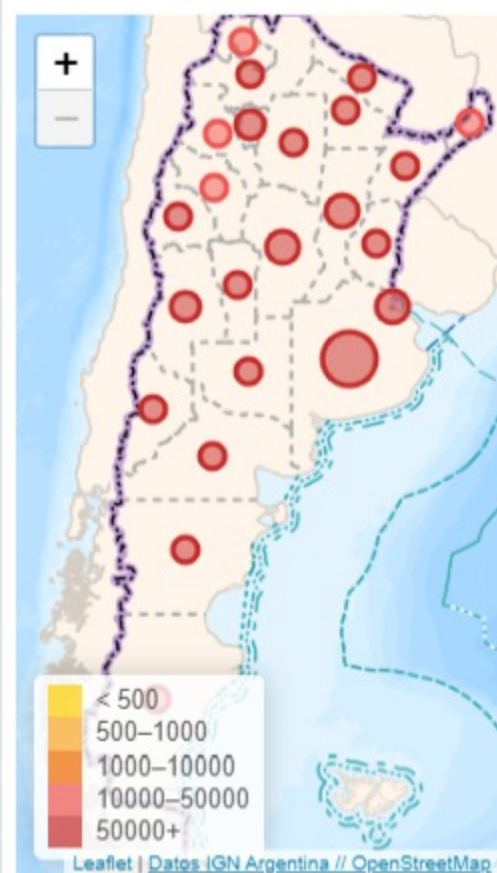
Fallecidos por Grupo Etario y Sexo



Provincia	Confirmados del día	Totales
Buenos Aires	1460	2026134
CABA	343	504504
Catamarca	168	46907
Chaco	215	97915
Chubut	192	80222
Corrientes	12	88644
Córdoba	1041	50076
Entre Ríos	129	133480
Formosa	102	60138
Jujuy	60	46403
La Pampa	135	66005
La Rioja	91	31920
Mendoza	196	160782
Misiones	168	34670
Neuquén	113	111401
Río Negro	155	97471
Salta	146	80863
San Juan	38	65715
San Luis	90	79167
Santa Cruz	39	58931
Santa Fe	432	463314
Santiago del Estero	121	78829
Tierra del Fuego	19	31970
Tucumán	670	193814

Jurisdicción	FEMENINO	MASCULINO	SIN DATO	Total general
Buenos Aires	35	42	0	77
CABA	2	3	0	5
Catamarca	8	12	0	20
Chaco	2	4	0	6
Chubut	1	3	0	4
Corrientes	0	4	0	4
Córdoba	11	11	0	22
Entre Ríos	4	11	0	15
Formosa	4	3	0	7
Jujuy	1	1	0	2
La Pampa	2	2	0	4
Mendoza	5	7	0	12
Misiones	3	6	0	9
Neuquén	2	0	0	2
Río Negro	1	8	0	9
Salta	5	11	0	16
San Juan	1	6	1	8
San Luis	7	8	0	15
Santa Fe	3	11	0	14
Santiago del Estero	2	2	0	4
Tucumán	0	2	0	2

Casos confirmados por provincia



Confirmados por cada 100.000 habit...

