



Ministerio de Salud Argentina

Confirmados del día

9764

Total Confirmados

5106207

Total Activos

221795

Total recuperados

4774760

Fallecidos del día

247

Total Fallecidos

109652

Testeos del día

103636

Testeos Totales

20976494

Confirmados Covid internados UTI

3489

% ocupación camas UTI Adulto Nación

50.2%

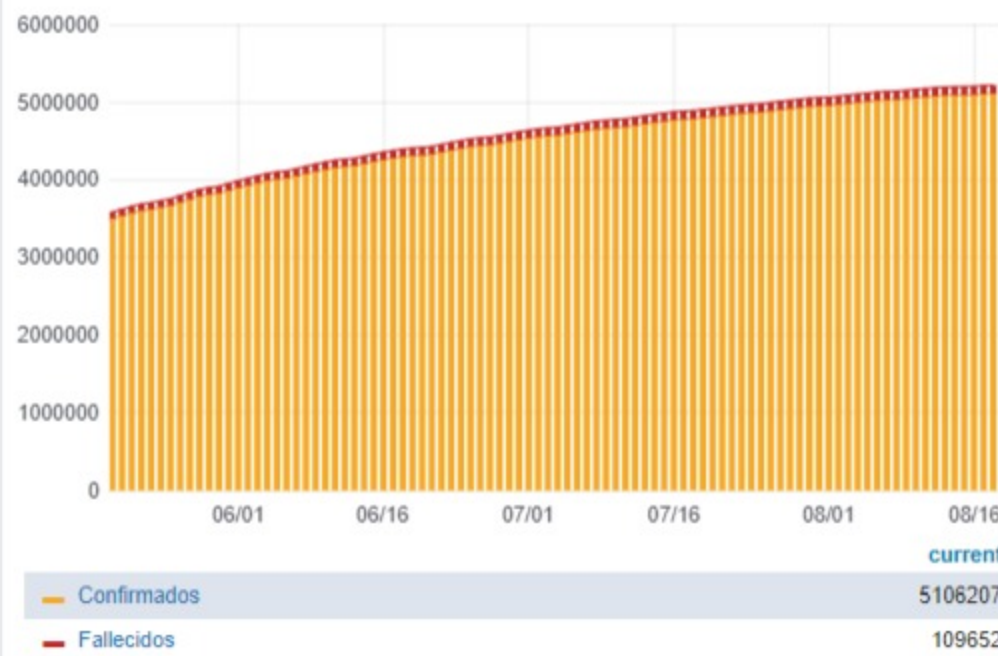
Todas las patologías, sector público y privado

% ocupación camas UTI Adulto AMBA

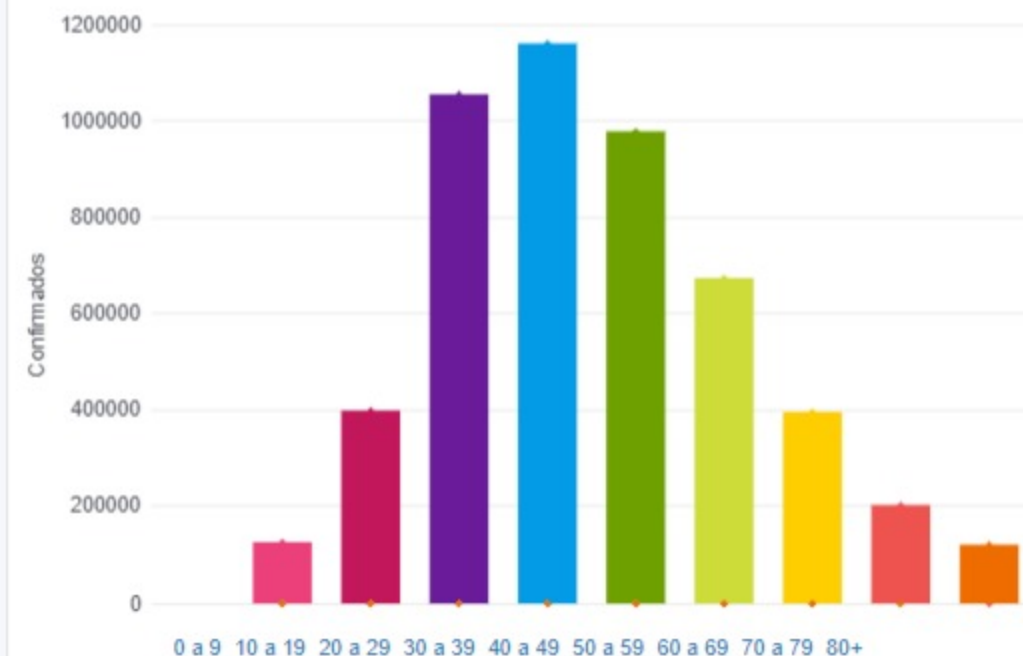
48.9%

Todas las patologías, sector público y privado

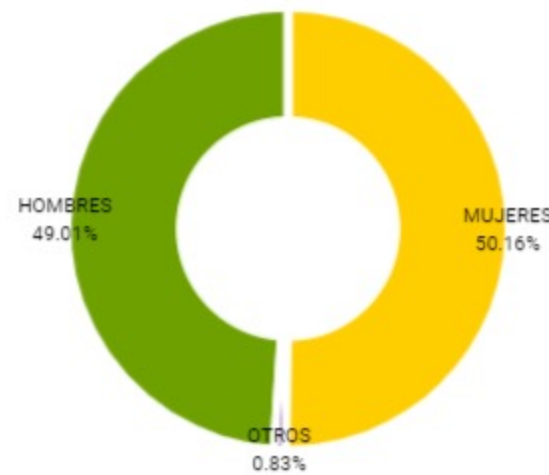
Confirmados y fallecidos por fecha de reporte (acumulado)



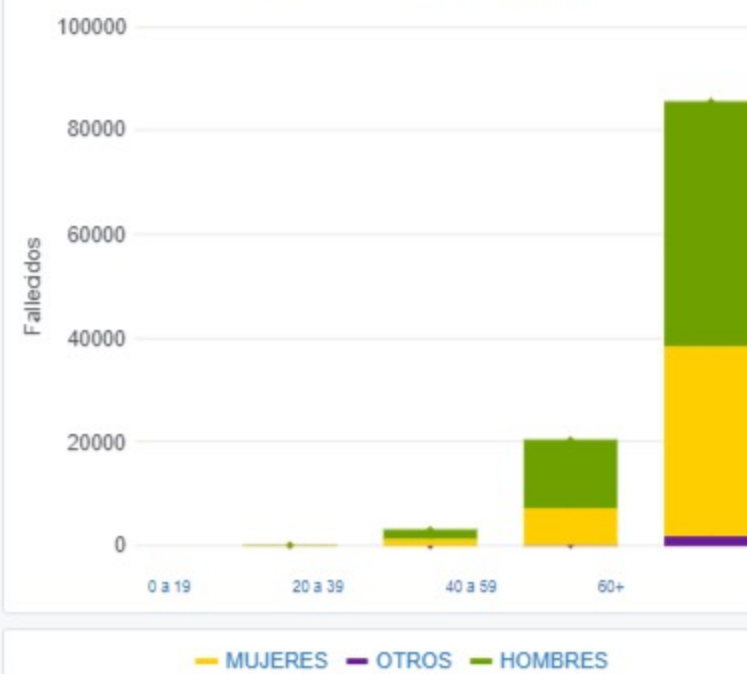
Confirmados por grupo etario



Casos confirmados por sexo



Fallecidos por Grupo Etario y Sexo



Provincia	Confirmados del día	Totales
Buenos Aires	2430	2018278
CABA	563	502399
Catamarca	317	46142
Chaco	246	96874
Chubut	196	79508
Corrientes	14	88588
Córdoba	1961	495331
Entre Ríos	195	132676
Formosa	75	59380
Jujuy	155	45947
La Pampa	187	65346
La Rioja	106	31396
Mendoza	351	159726
Misiones	225	33843
Neuquén	204	110820
Río Negro	290	96685
Salta	295	79836
San Juan	346	64290
San Luis	91	78492
Santa Cruz	71	58793
Santa Fe	763	460961
Santiago del Estero	139	77900
Tierra del Fuego	42	31841
Tucumán	502	191150

Jurisdicción	FEMENINO	MASCULINO	SIN DATO	Total general
Buenos Aires	38	38	3	79
CABA	2	3	0	5
Catamarca	2	1	0	3
Chaco	3	7	0	10
Chubut	0	3	0	3
Corrientes	3	4	0	7
Córdoba	11	10	0	21
Entre Ríos	1	0	0	1
Formosa	0	3	0	3
Jujuy	1	1	1	3
La Pampa	4	6	0	10
La Rioja	6	7	0	13
Mendoza	7	4	0	11
Neuquén	0	2	0	2
Río Negro	3	2	0	5
Salta	7	9	0	16
San Juan	2	1	0	3
San Luis	8	8	0	16
Santa Cruz	1	1	0	2
Santa Fe	16	11	0	27
Santiago del Estero	1	4	0	5

