

Sala de Situación Coronavirus online - Ministerio de Salud de la Nación

Ultima actualización

15:01:00



Ministerio de Salud
Argentina

Confirmados del día

6935

Total Confirmados

4756378

Total Activos

260134

Total recuperados

4394695

Fallecidos del día

115

Total Fallecidos

101549

Testeos del día

52894

Testeos Totales

18256320

Confirmados Covid internados UTI

4783

% ocupación camas UTI Adulto Nación

60.7%

Todas las patologías, sector público y privado

% ocupación camas UTI Adulto AMBA

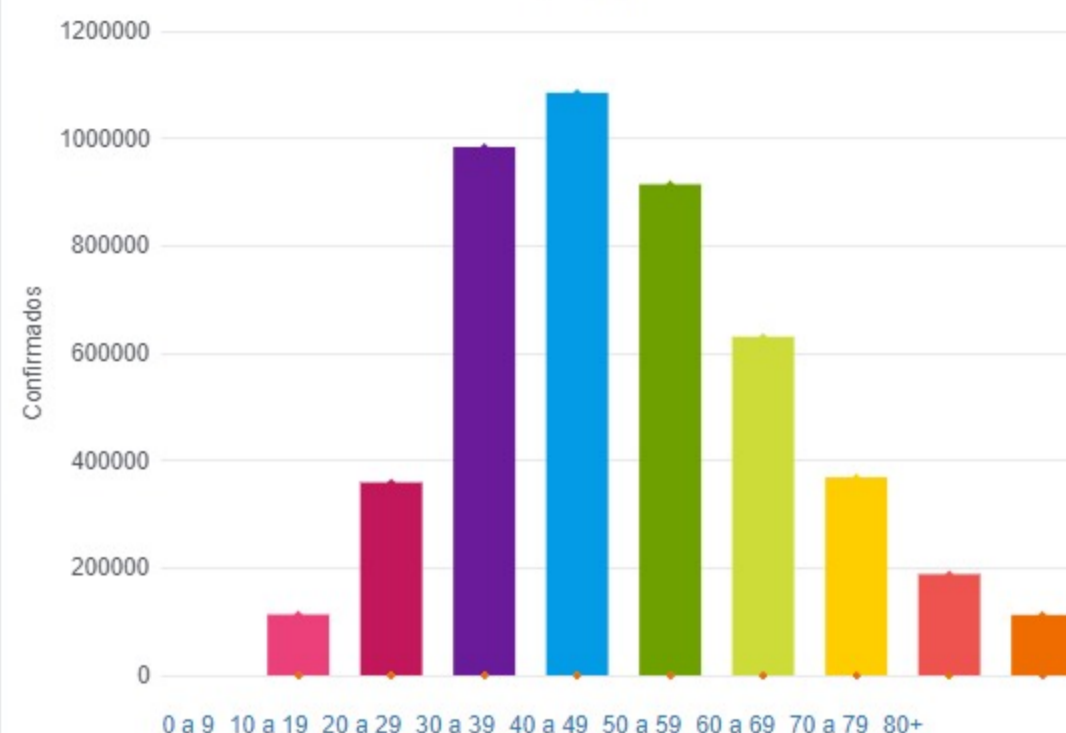
58.0%

Todas las patologías, sector público y privado

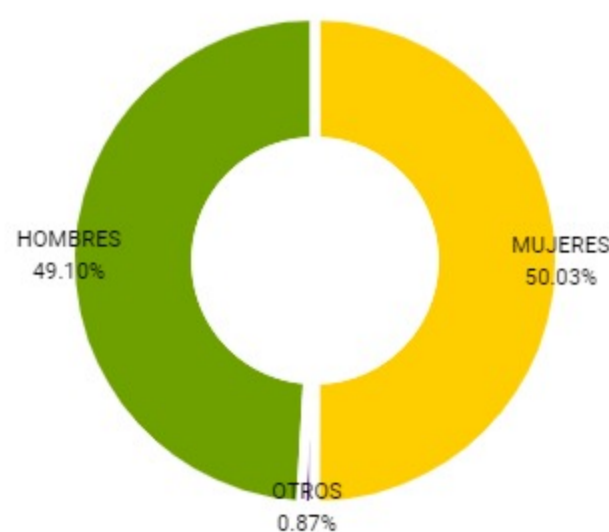
Confirmados y fallecidos por fecha de reporte (acumulado)



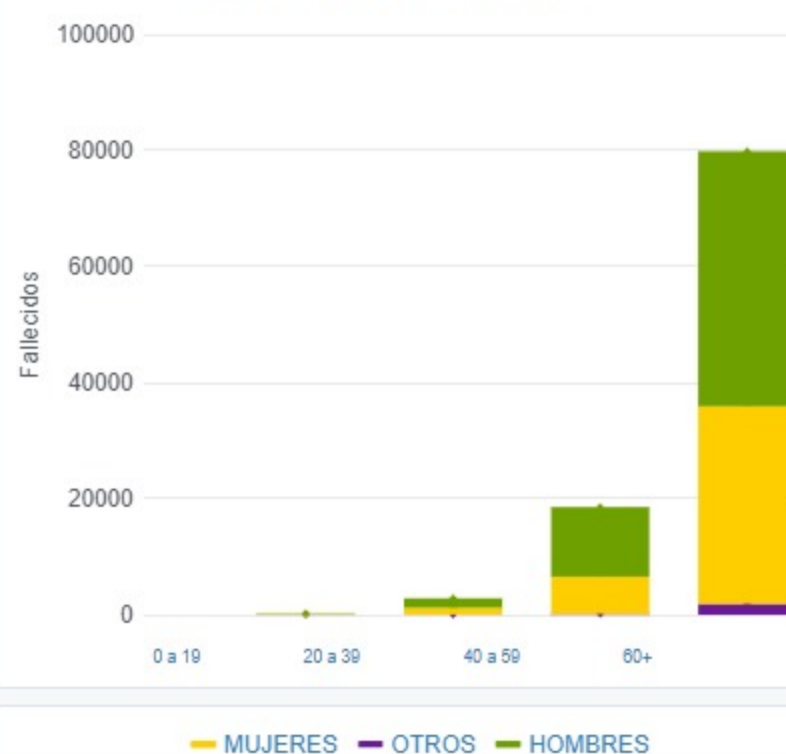
Confirmados por grupo etario



Casos confirmados por sexo



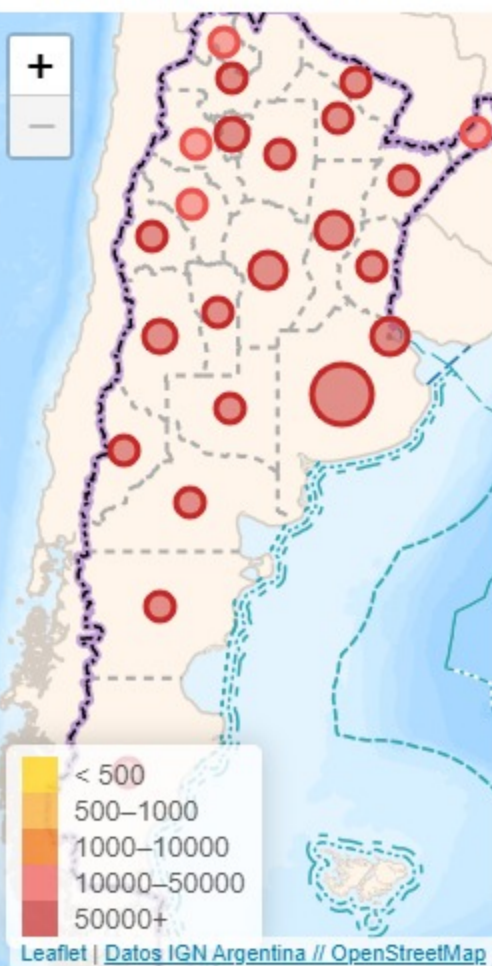
Fallecidos por Grupo Etario y Sexo



Provincia	Confirmados del día	Totales
Buenos Aires	1711	1927399
CABA	685	481843
Catamarca	194	38986
Chaco	264	86069
Chubut	78	73898
Corrientes	387	74771
Córdoba	473	445174
Entre Ríos	206	122158
Formosa	221	52763
Jujuy	189	40770
La Pampa	183	57779
La Rioja	128	25733
Mendoza	125	148430
Misiones	8	28498
Neuquén	126	104864
Río Negro	180	88287
Salta	199	70494
San Juan	62	56685
San Luis	203	71659
Santa Cruz	28	57075
Santa Fe	663	432051
Santiago del Estero	335	69084
Tierra del Fuego	15	30553
Tucumán	272	171355

Jurisdicción	FEMENINO	MASCULINO	SIN DATO	Total general
Buenos Aires	21	29	0	50
CABA	3	2	0	5
Chaco	10	2	0	12
Chubut	1	0	0	1
Córdoba	4	1	0	5
Entre Ríos	2	2	0	4
La Rioja	1	2	0	3
Mendoza	5	9	1	15
Salta	2	4	0	6
San Juan	2	0	0	2
San Luis	1	1	0	2
Santa Fe	4	2	0	6
Santiago del Estero	3	1	0	4

Casos confirmados por provincia



Confirmados por cada 100.000 habit...

