



Ministerio de Salud Argentina

Confirmados del día

7506

Total Confirmados

4846615

Total Activos

248910

Total recuperados

4493984

Fallecidos del día

137

Total Fallecidos

103721

Testeos del día

57623

Testeos Totales

18855482

Confirmados Covid internados UTI

4219

% ocupación camas UTI Adulto Nación

57.0%

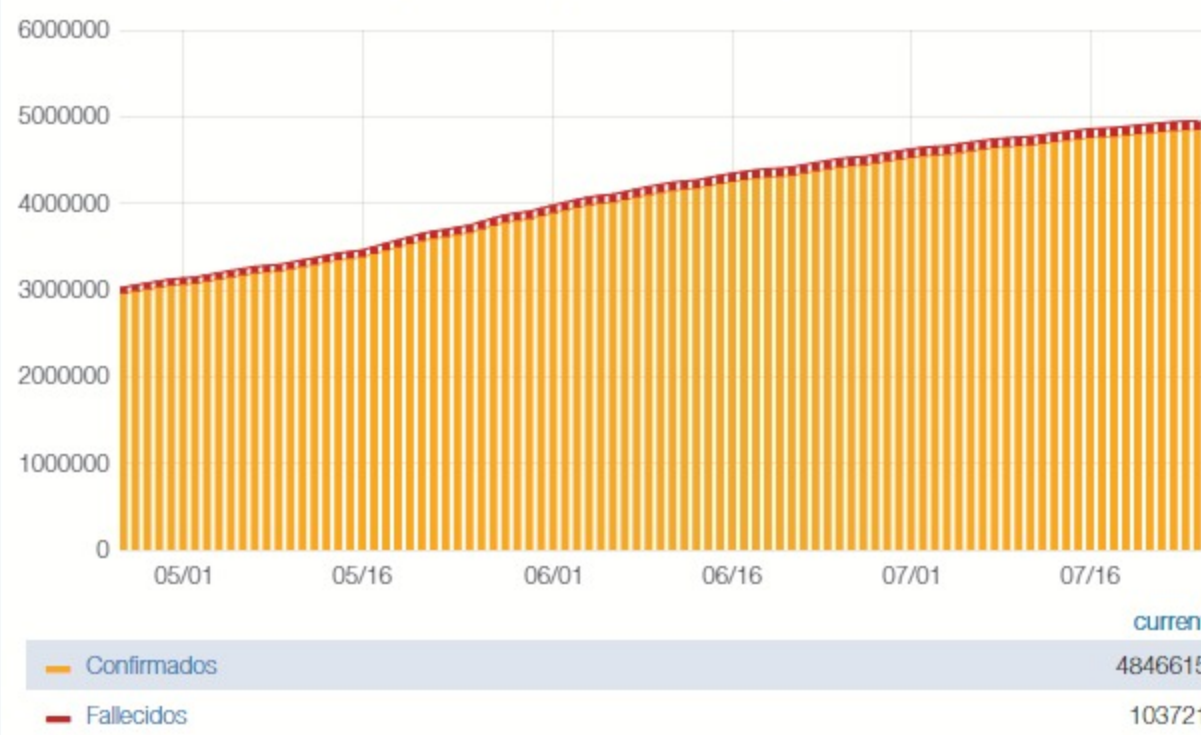
Todas las patologías, sector público y privado

% ocupación camas UTI Adulto AMBA

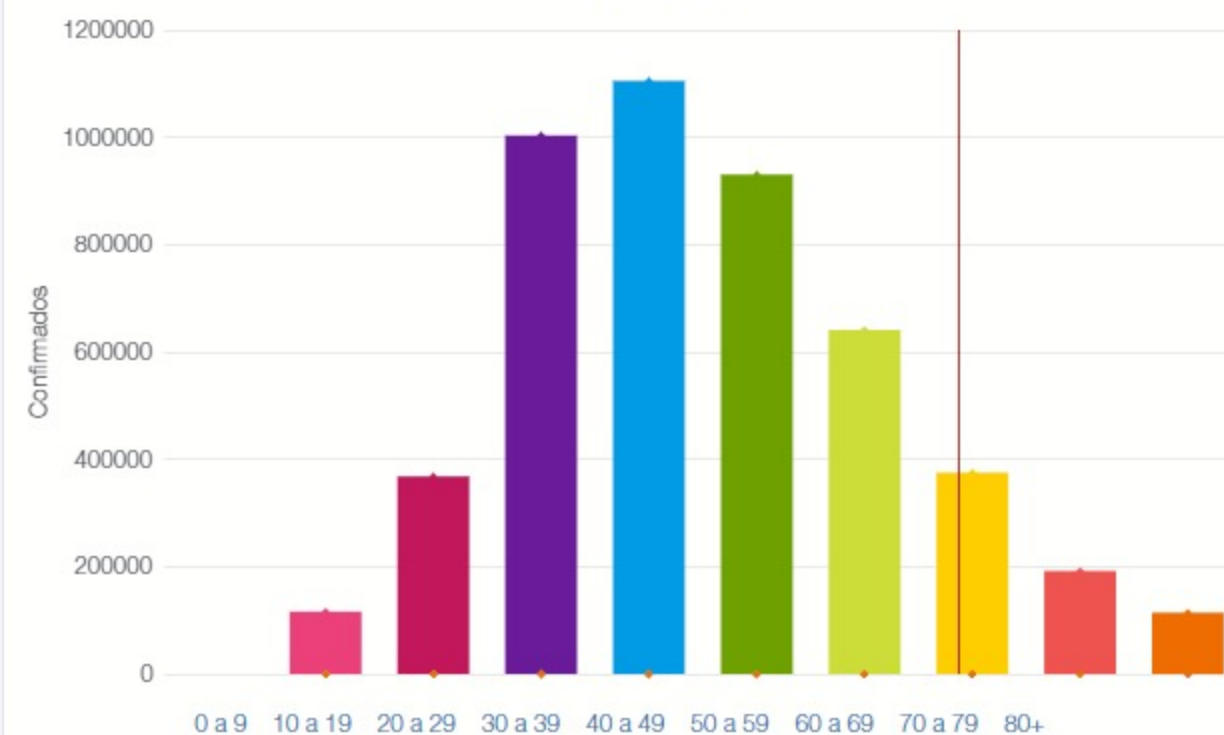
54.4%

Todas las patologías, sector público y privado

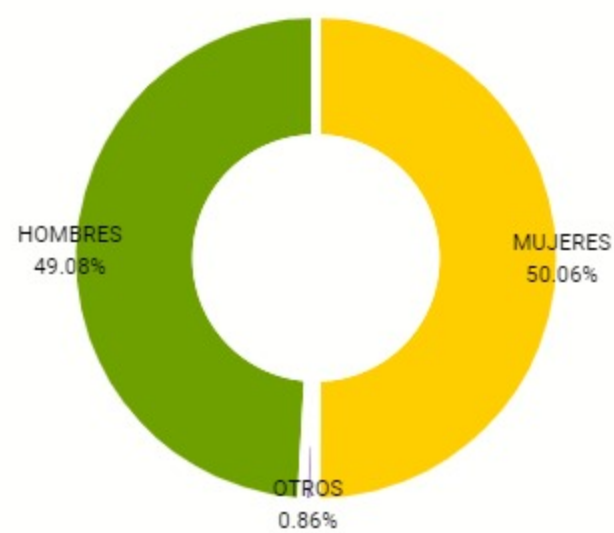
Confirmados y fallecidos por fecha de reporte (acumulado)



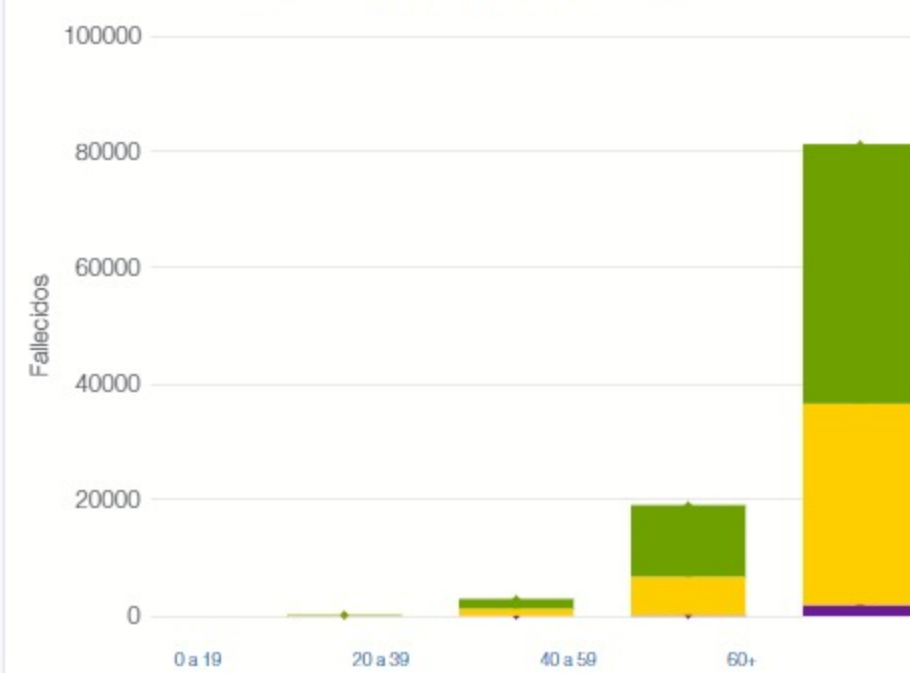
Confirmados por grupo etario



Casos confirmados por sexo



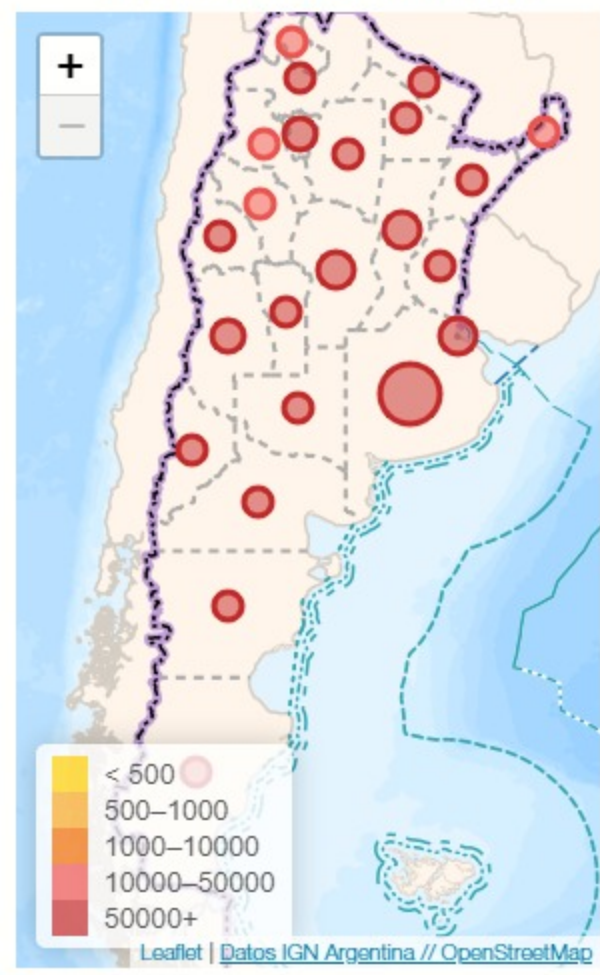
Fallecidos por Grupo Etario y Sexo



Provincia	Confirmados del día	Totales
Buenos Aires	1663	1952669
CABA	545	487134
Catamarca	261	40831
Chaco	278	88718
Chubut	41	75000
Corrientes	374	77886
Córdoba	1046	456435
Entre Ríos	210	125401
Formosa	224	54605
Jujuy	144	42383
La Pampa	138	59639
La Rioja	336	26913
Mendoza	139	151271
Misiones	107	29754
Neuquén	113	106161
Río Negro	135	90209
Salta	201	73109
San Juan	273	58700
San Luis	140	73307
Santa Cruz	21	57425
Santa Fe	582	440236
Santiago del Estero	309	71543
Tierra del Fuego	9	30876
Tucumán	217	176410

Jurisdicción	FEMENINO	MASCULINO	SIN DATO	Total general
Buenos Aires	17	22	1	40
CABA	1	3	0	4
Chaco	4	4	0	8
Chubut	0	1	0	1
Córdoba	5	4	0	9
Entre Ríos	5	16	0	21
Formosa	1	6	0	7
Mendoza	12	13	0	25
Río Negro	0	3	0	3
Salta	2	2	0	4
Santa Fe	0	4	0	4
Santiago del Estero	6	2	1	9
Tierra del Fuego	0	2	0	2

Casos confirmados por provincia



Confirmados por cada 100.000 habita...

