



Ministerio de Salud Argentina

Confirmados del día

8850

Total Confirmados

4647948

Total Activos

266263

Total recuperados

4282904

Fallecidos del día

281

Total Fallecidos

98781

Testeos del día

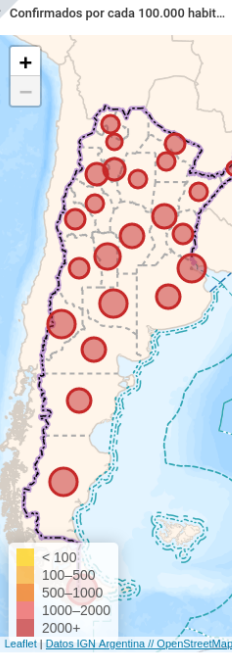
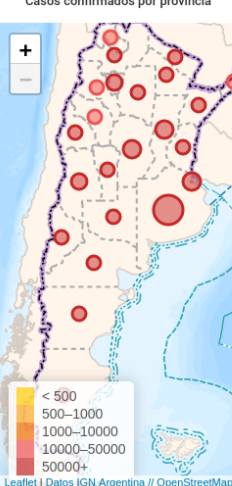
50134

Testeos Totales

17623252

Provincia	Confirmados del día	Totales
Buenos Aires	2193	1896059
CABA	705	475123
Catamarca	168	37235
Chaco	295	82920
Chubut	82	72643
Corrientes	478	71029
Córdoba	1001	432169
Entre Ríos	413	117413
Formosa	344	50202
Jujuy	276	38934
La Pampa	191	55895
La Rioja	149	24230
Mendoza	142	145049
Misiones	152	27554
Misiones	105	30310
Misiones	87	3473
Salta	207	66507
San Juan	193	54554
San Luis	235	69447
Santa Cruz	37	56483
Santa Fe	733	422192
Santiago del Estero	433	65556
Tierra del Fuego	19	30231
Tucumán	212	166540

¿Cómo podemos ayudarte?



Confirmados Covid internados UTI

5349

% ocupación camas UTI Adulto Nación

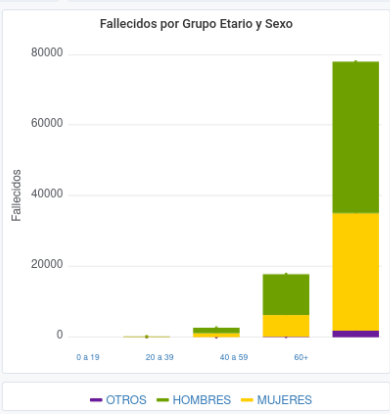
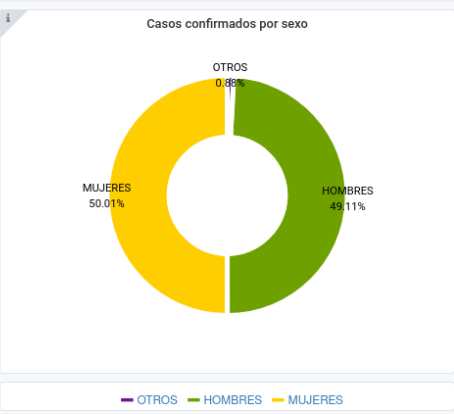
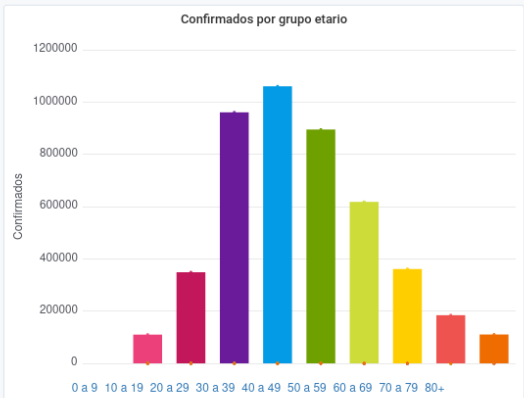
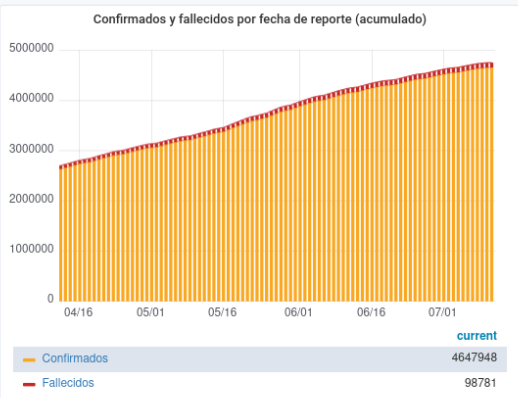
62.8%

Todas las patologías, sector público y privado

% ocupación camas UTI Adulto AMBA

59.9%

Todas las patologías, sector público y privado



Jurisdicción	FEMENINO	MASCULINO	SIN DATO	Total general
Buenos Aires	71	112	3	186
CABA	5	6	0	11
Chaco	6	6	0	12
Chubut	0	1	0	1
Córdoba	6	5	0	11
Entre Ríos	0	1	0	1
Formosa	2	4	0	6
Jujuy	2	4	0	6
Mendoza	7	14	0	21
Misiones	3	3	0	6
Río Negro	0	1	0	1
San Juan	1	1	0	2
San Luis	0	1	0	1
Santa Fe	9	1	0	10
Santiago del Estero	3	3	0	6