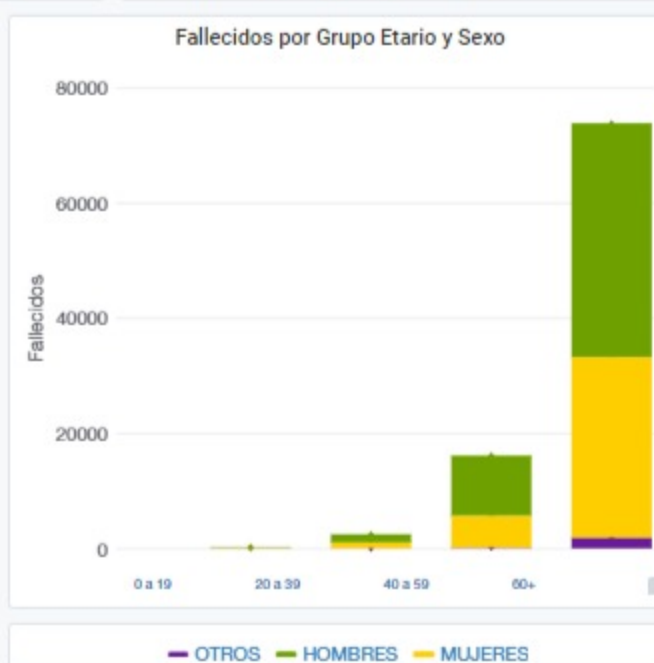
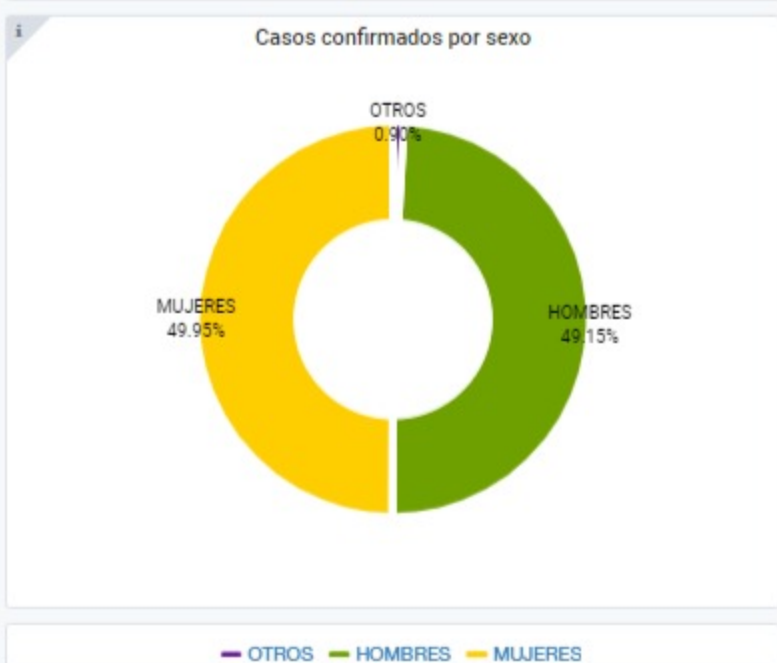
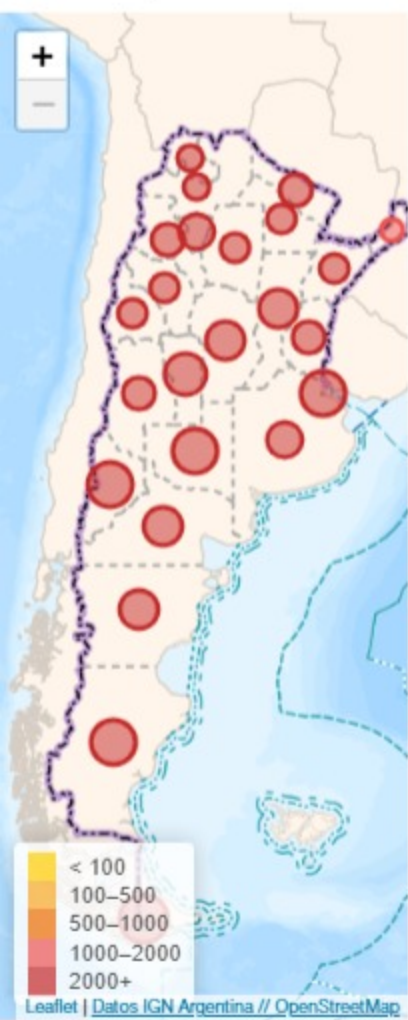


Ministerio de Salud Argentina



Provincia	Confirmados del día	Totales
Buenos Aires	3210	1821282
CABA	940	460320
Catamarca	221	33191
Chaco	295	75308
Chubut	159	70072
Corrientes	418	64800
Córdoba	1169	402611
Entre Ríos	416	107787
Formosa	383	44579
Jujuy	273	34981
La Pampa	364	51667
La Rioja	201	21682
Mendoza	208	137889
Misiones	219	25144
Neuquén	173	100792
Río Negro	138	83515
Salta	383	59762
San Juan	317	49244
San Luis	340	64584
Santa Cruz	45	55084
Santa Fe	1163	401183
Santiago del Estero	550	58101
Tierra del Fuego	37	29622
Tucumán	483	152048

Confirmados por cada 100.000 habit...



Jurisdicción	FEMENINO	MASCULINO	SIN DATO	Total general
Buenos Aires	48	44	1	93
CABA	5	9	0	14
Chaco	5	5	0	10
Córdoba	9	18	0	27
Entre Ríos	4	4	0	8
Formosa	3	2	0	5
Jujuy	0	6	0	6
La Rioja	1	0	0	1
Mendoza	8	6	0	14
Neuquén	8	15	0	23
Río Negro	2	1	0	3
Salta	1	0	0	1
San Juan	2	3	0	5
San Luis	1	0	0	1
Santa Fe	2	11	0	13
Santiago del Estero	3	5	0	8
Tierra del Fuego	0	1	0	1
Tucumán	8	10	0	18