

Sala de Situación Coronavirus online - Ministerio de Salud de la Nación

Última actualización

15:01:23



Ministerio de Salud
Argentina

Confirmados del día

18555

Total Confirmados

4393142

Total Activos

290479

Total recuperados

4010346

Fallecidos del día

338

Total Fallecidos

92317

Testeos del día

92529

Testeos Totales

16367985

Confirmados Covid internados UTI

6998

% ocupación camas UTI Adulto Nación

71.6%

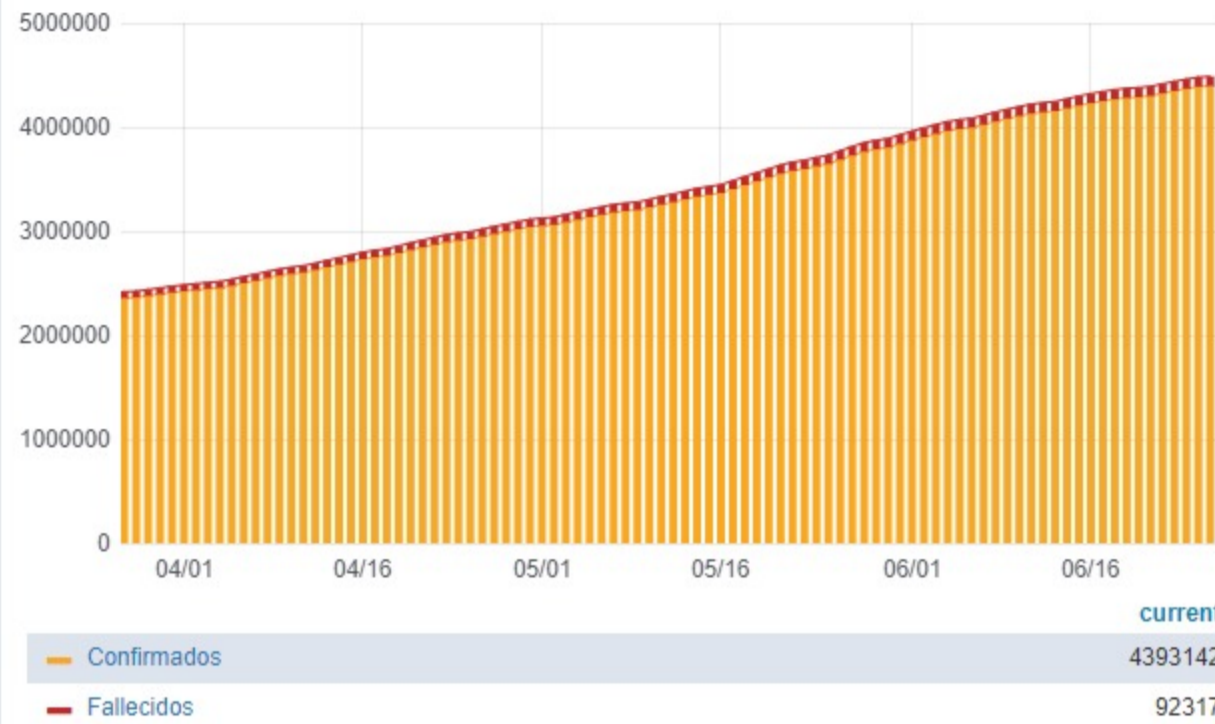
Todas las patologías, sector público y privado

% ocupación camas UTI Adulto AMBA

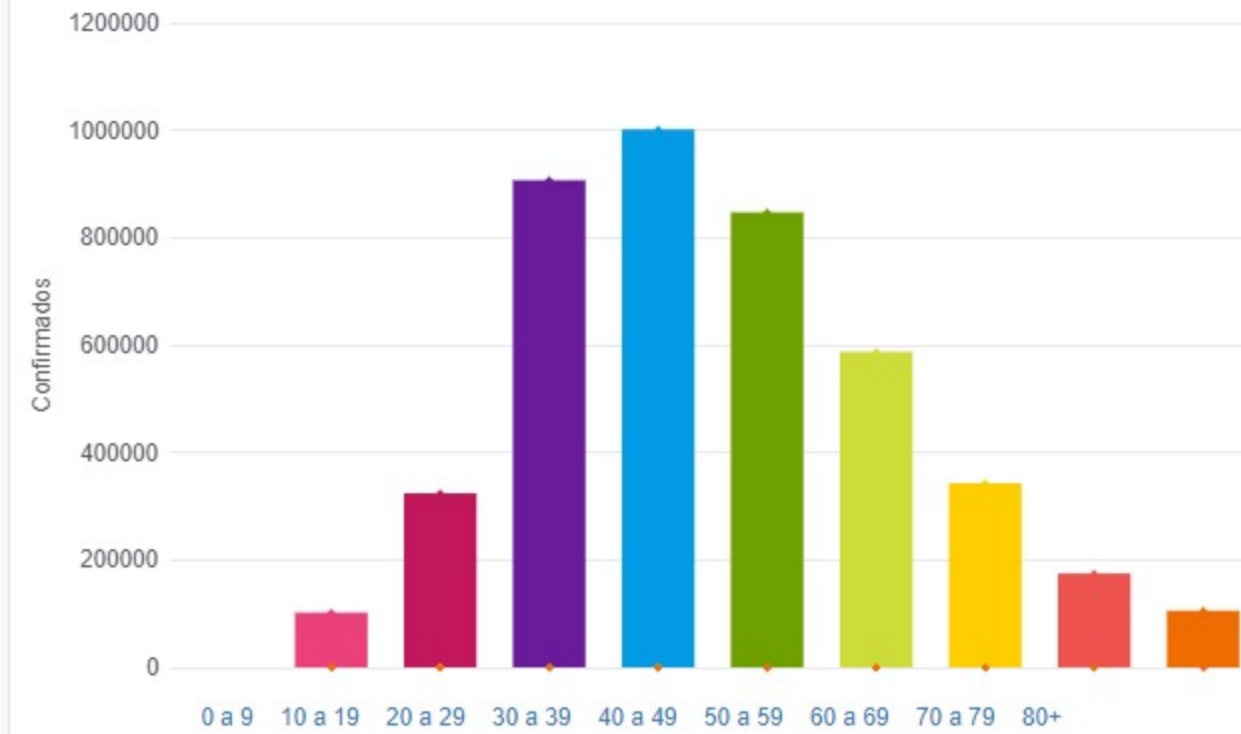
70.3%

Todas las patologías, sector público y privado

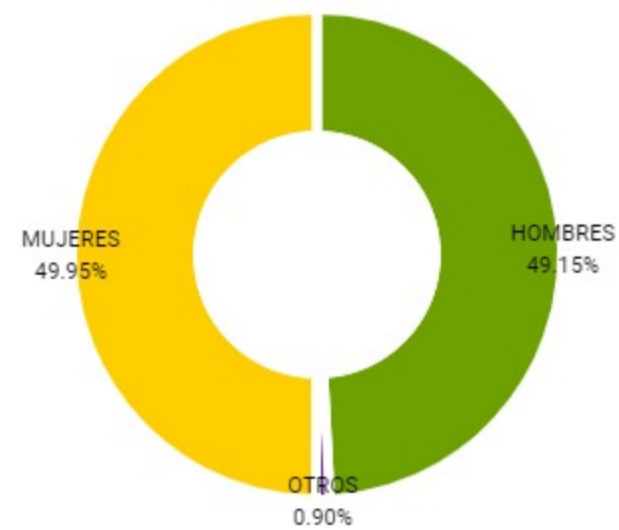
Confirmados y fallecidos por fecha de reporte (acumulado)



Confirmados por grupo etario



Casos confirmados por sexo



HOMBRES OTROS MUJERES

Fallecidos por Grupo Etario y Sexo

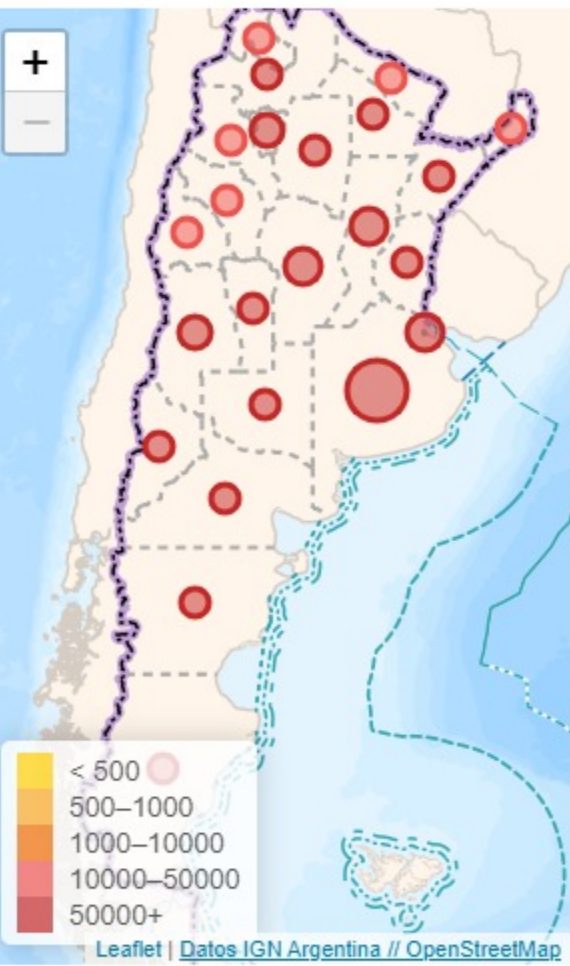


HOMBRES OTROS MUJERES

Provincia	Confirmados del día	Totales
Buenos Aires	6048	1818072
CABA	1343	459380
Catamarca	292	32970
Chaco	765	75013
Chubut	191	69913
Corrientes	653	64382
Córdoba	2141	401441
Entre Ríos	605	107371
Formosa	450	44196
Jujuy	178	34708
La Pampa	389	51303
La Rioja	177	21481
Mendoza	465	137681
Misiones	210	24925
Neuquén	203	100619
Río Negro	244	83377
Salta	559	59379
San Juan	142	48927
San Luis	422	64244
Santa Cruz	77	55039
Santa Fe	1828	400020
Santiago del Estero	652	57551
Tierra del Fuego	32	29585
Tucumán	489	151565

Jurisdicción	FEMENINO	MASCULINO	SIN DATO	Total general
Buenos Aires	96	110	5	211
CABA	6	16	0	22
Chaco	2	4	0	6
Chubut	3	1	0	4
Corrientes	0	1	0	1
Córdoba	14	27	0	41
Entre Ríos	1	1	0	2
Formosa	1	1	0	2
La Pampa	1	0	0	1
Mendoza	3	13	0	16
Misiones	1	3	0	4
Río Negro	4	6	0	10
Salta	3	3	0	6
San Luis	0	1	0	1
Santa Fe	0	9	0	9
Santiago del Estero	0	1	0	1
Tucumán	0	1	0	1

Casos confirmados por provincia



Confirmados por cada 100.000 habita...

