



Ministerio de Salud Argentina

Confirmados del día

10395

Total Confirmados

4268789

Total Activos

289533

Total recuperados

3890213

Fallecidos del día

301

Total Fallecidos

89043

Testeos del día

49306

Testeos Totales

15840430

Provincia	Confirmados del día	Totales
Buenos Aires	2830	1777084
CABA	771	450939
Catamarca	281	31075
Chaco	382	71620
Chubut	146	68495
Corrientes	431	60835
Córdoba	1537	384397
Entre Ríos	343	103107
Formosa	438	41558
Jujuy	169	33226
La Pampa	94	49180
La Rioja	151	20480
Mendoza	197	134019
Misiones	141	23854
Neuquén	214	99025
Río Negro	102	81614
Salta	231	66144
San Juan	230	46513
San Luis	335	62003
Santa Cruz	54	54400
Santa Fe	773	389479
Santiago del Estero	337	54614
Tierra del Fuego	34	29336
Tucumán	176	145792

Confirmados por cada 100.000 habit...

Confirmados Covid internados UTI

7366

% ocupación camas UTI Adulto Nación

72.5%

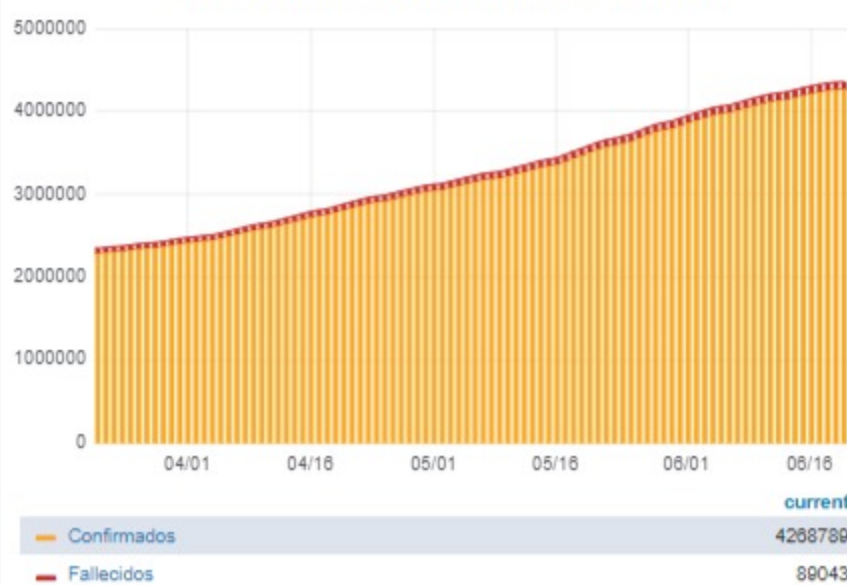
Todas las patologías, sector público y privado

% ocupación camas UTI Adulto AMBA

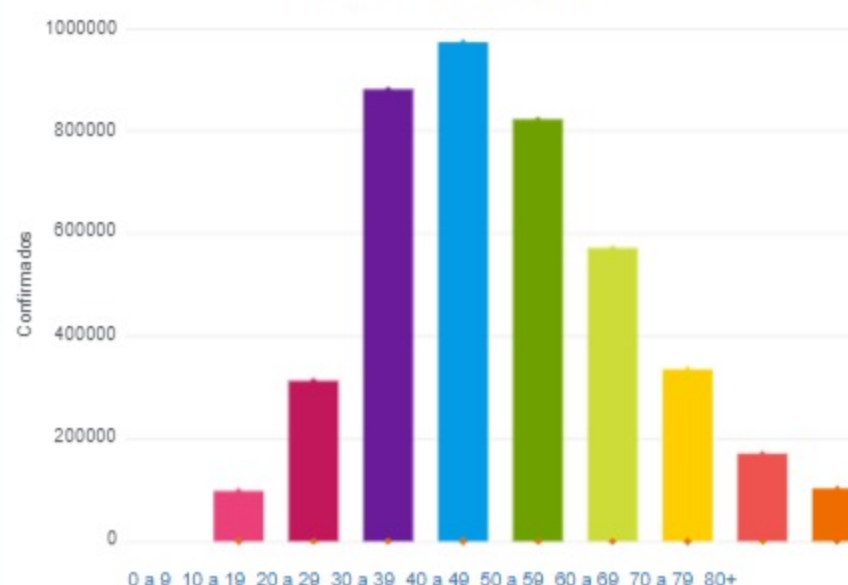
69.7%

Todas las patologías, sector público y privado

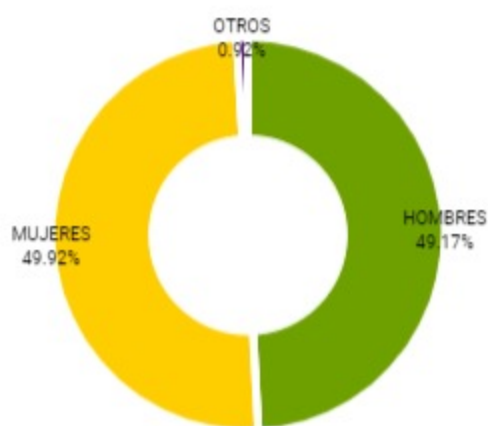
Confirmados y fallecidos por fecha de reporte (acumulado)



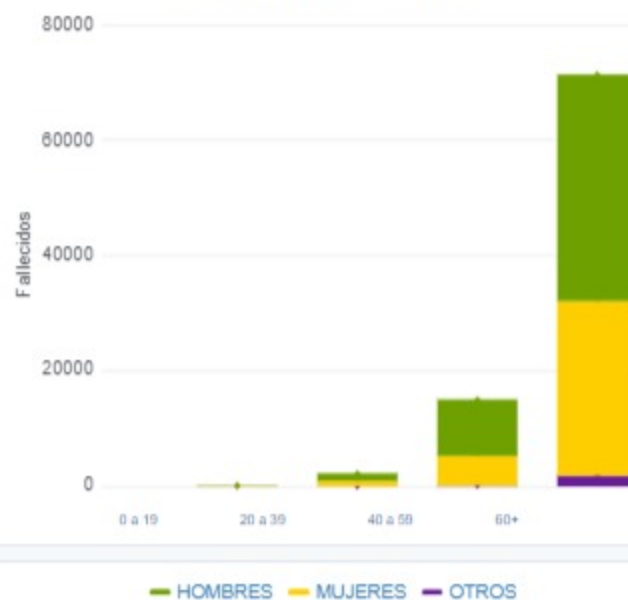
Confirmados por grupo etario



Casos confirmados por sexo



Fallecidos por Grupo Etario y Sexo



Jurisdicción	FEMENINO	MASCULINO	SIN DATO	Total general
Buenos Aires	68	57	2	127
CABA	12	20	0	32
Catamarca	7	3	0	10
Chaco	2	7	0	9
Chubut	1	1	0	2
Córdoba	5	18	0	23
Entre Ríos	7	9	0	16
Formosa	2	2	0	4
Jujuy	1	4	0	5
Mendoza	8	11	0	19
Neuquén	15	9	0	24
Río Negro	2	3	0	5
Salta	1	1	0	2
Santa Fe	8	9	0	17
Santiago del Estero	2	3	0	5
Tucumán	1	0	0	1

