

Sala de Situación Coronavirus online - Ministerio de Salud de la Nación

Última actualización

15:01:01



Ministerio de Salud
Argentina

Confirmados del día

29757

Total Confirmados

4038528

Total Activos

346361

Total recuperados

3608895

Fallecidos del día

607

Total Fallecidos

83272

Testeos del día

109496

Testeos Totales

14861736

Confirmados Covid internados UTI

7769

% ocupación camas UTI Adulto Nación

79.3%

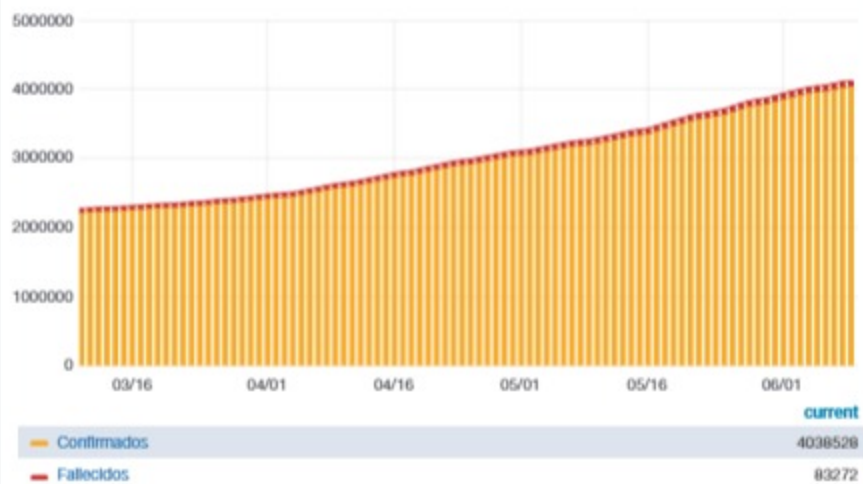
Todas las patologías, sector público y privado

% ocupación camas UTI Adulto AMBA

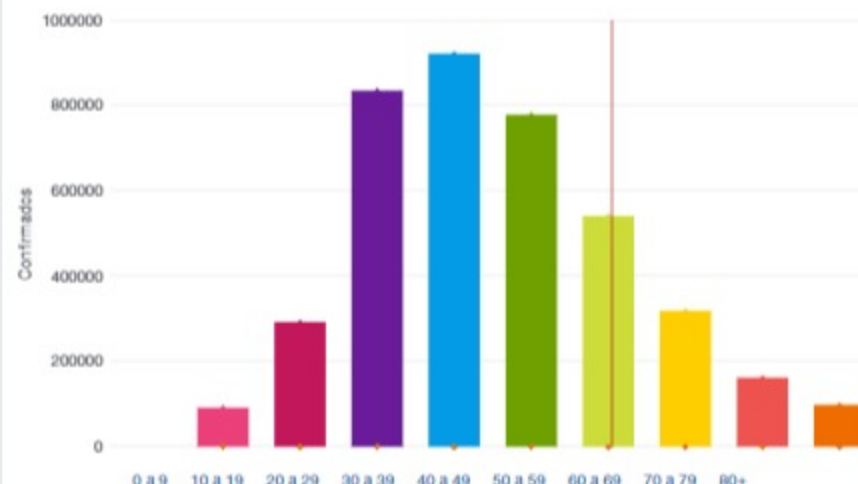
77.2%

Todas las patologías, sector público y privado

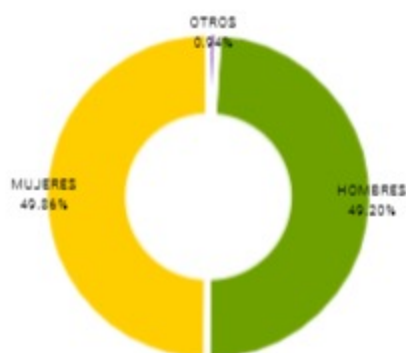
Confirmados y fallecidos por fecha de reporte (acumulado)



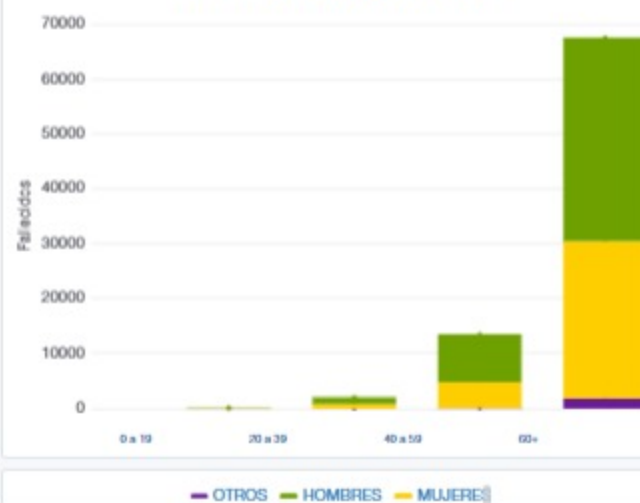
Confirmados por grupo etario



Casos confirmados por sexo



Fallecidos por Grupo Etario y Sexo

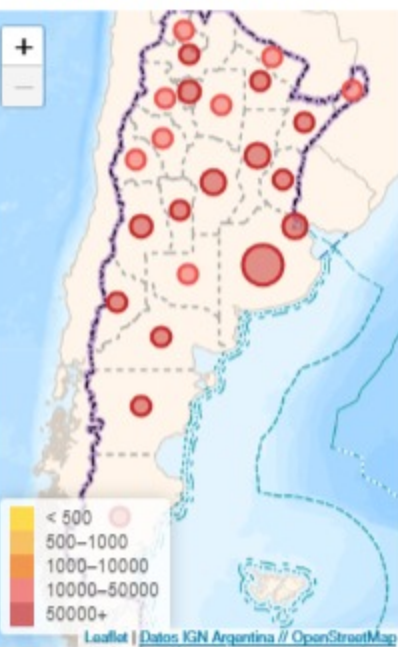


Provincia	Confirmados del día	Totales
Buenos Aires	10428	1698783
CABA	1688	435113
Catamarca	332	27548
Chaco	881	64975
Chubut	338	66176
Corrientes	884	55946
Córdoba	4351	351297
Entre Ríos	1015	94542
Formosa	581	36903
Jujuy	323	30006
La Pampa	400	46304
La Rioja	188	18998
Mendoza	772	127473
Misiones	176	22051
Neuquén	502	95699
Río Negro	423	78019
Salta	654	50694
San Juan	710	41541
San Luis	534	57661
Santa Cruz	185	53144
Santa Fe	2733	369120
Santiago del Estero	659	48807
Tierra del Fuego	43	28924
Tucumán	657	138904

Jurisdicción

Jurisdicción	FEMENINO	MASCULINO	SIN DATO	Total general
Buenos Aires	137	146	4	287
CABA	19	34	1	54
Catamarca	1	0	0	1
Chaco	4	6	0	10
Chubut	3	1	0	4
Corrientes	0	1	0	1
Córdoba	13	25	1	39
Entre Ríos	2	9	0	11
Formosa	8	10	0	18
Jujuy	2	5	1	8
La Pampa	5	7	0	12
Mendoza	12	11	0	23
Misiones	4	1	0	5
Neuquén	3	2	0	5
Río Negro	4	8	0	12
Salta	11	13	1	25
San Luis	0	3	0	3
Santa Cruz	1	0	0	1
Santa Fe	26	37	1	64
Santiago del Estero	4	5	0	9
Tucumán	7	8	0	15

Casos confirmados por provincia



Confirmados por cada 100.000 habita...

