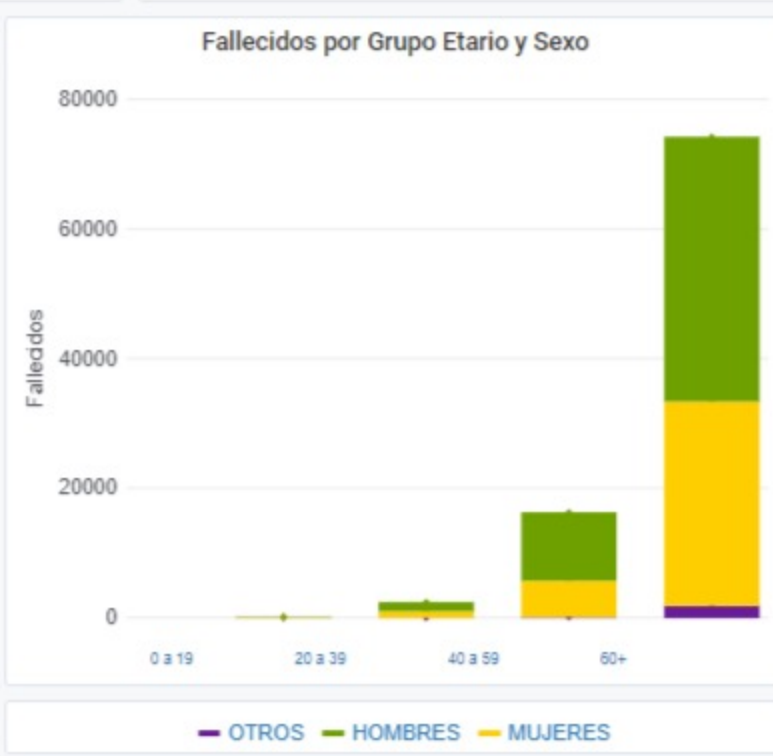
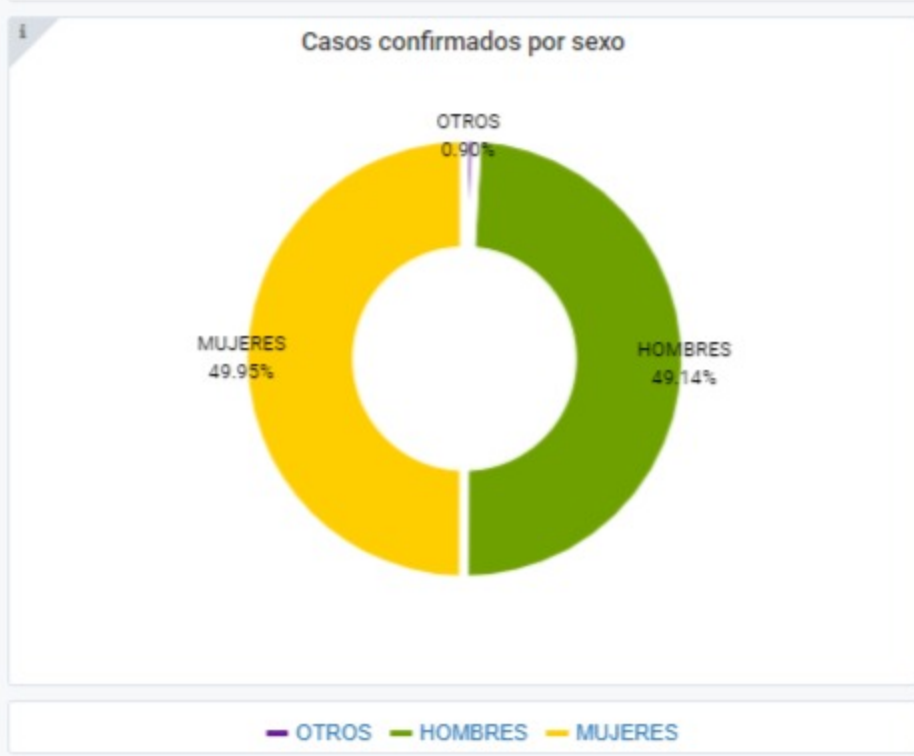
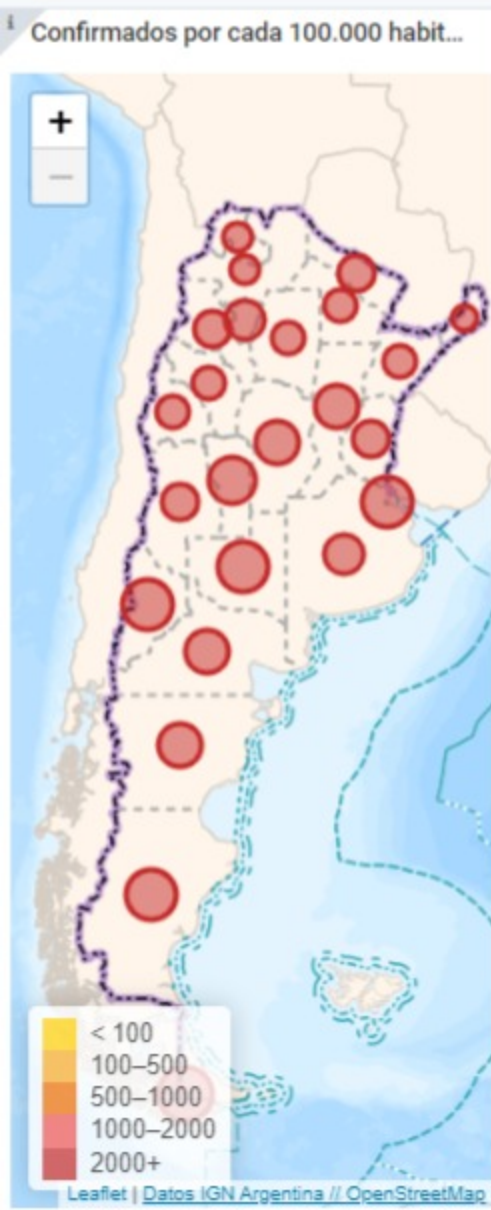




Ministerio de Salud Argentina



Provincia	Confirmados del día	Totales
Buenos Aires	6023	1827305
CABA	1129	461449
Catamarca	439	33630
Chaco	351	75659
Chubut	272	70344
Corrientes	239	65039
Córdoba	2015	404625
Entre Ríos	600	108387
Formosa	246	44825
Jujuy	265	35246
La Pampa	729	52396
La Rioja	105	21787
Mendoza	649	138538
Misiones	160	25304
Neuquén	185	100977
Río Negro	165	83680
Salta	361	60123
San Juan	471	49715
San Luis	375	64959
Santa Cruz	171	55255
Santa Fe	1377	402560
Santiago del Estero	367	58468
Tierra del Fuego	37	29659
Tucumán	1658	153706

Jurisdicción	FEMENINO	MASCULINO	SIN DATO	Total general
Buenos Aires	112	156	3	271
CABA	20	23	1	44
Catamarca	1	4	0	5
Chaco	12	8	0	20
Chubut	3	3	1	7
Corrientes	3	2	0	5
Córdoba	26	41	0	67
Entre Ríos	2	6	0	8
Formosa	0	5	0	5
Jujuy	1	3	0	4
La Pampa	5	8	0	13
Mendoza	8	11	0	19
Neuquén	0	7	0	7
Río Negro	2	7	0	9
Salta	7	12	0	19
San Juan	2	7	0	9
San Luis	5	5	0	10
Santa Cruz	0	1	0	1
Santa Fe	14	22	0	36
Santiago del Estero	2	4	0	6
Tierra del Fuego	0	1	0	1