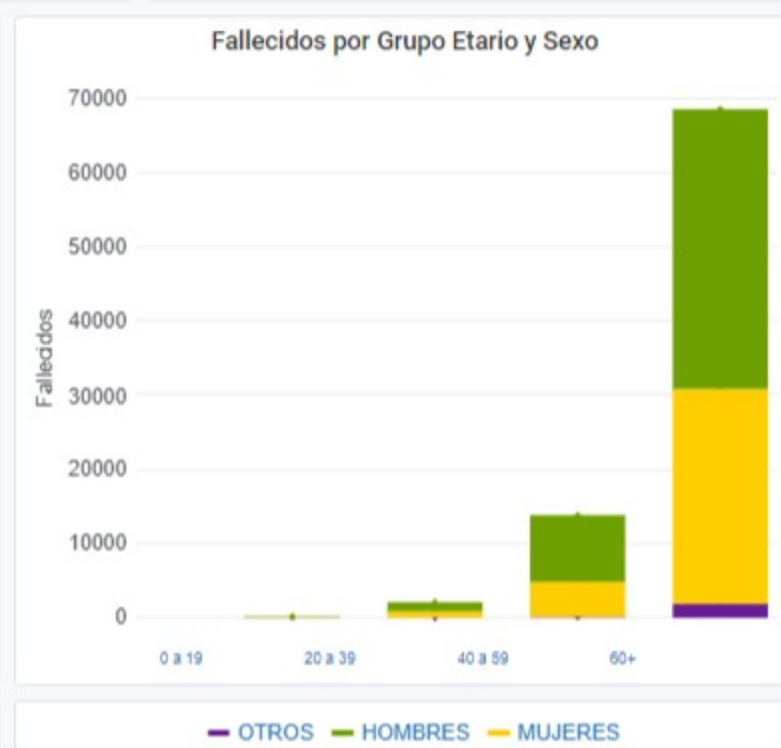
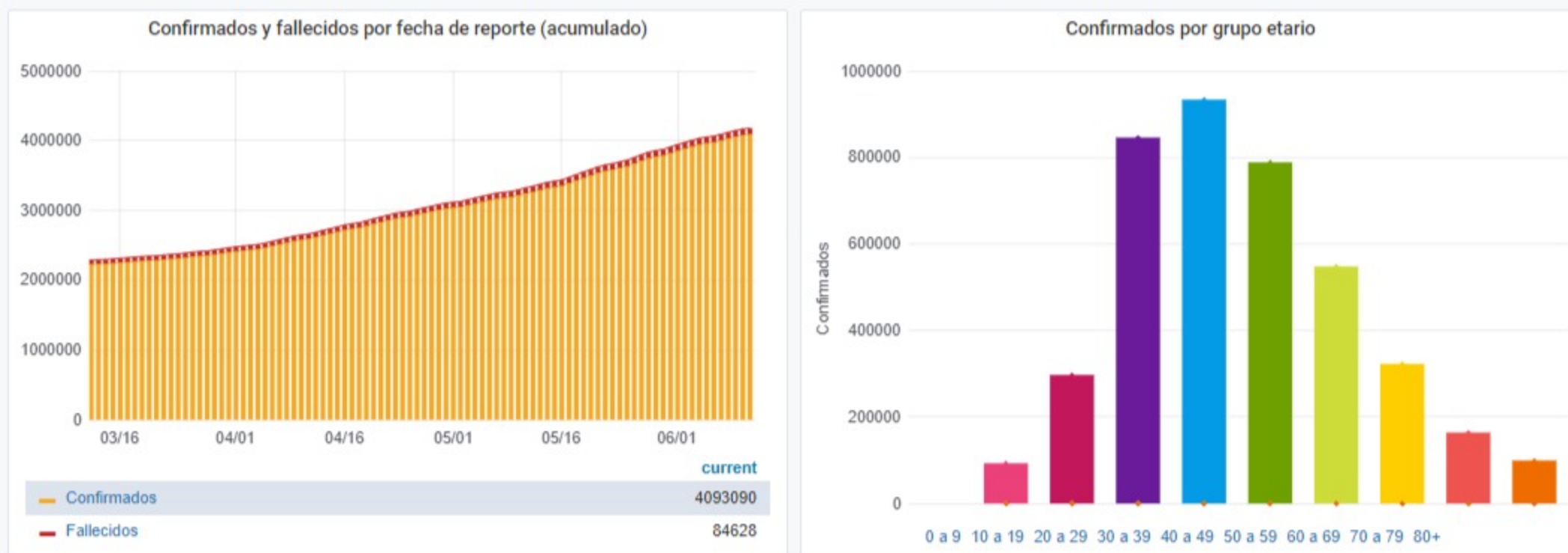
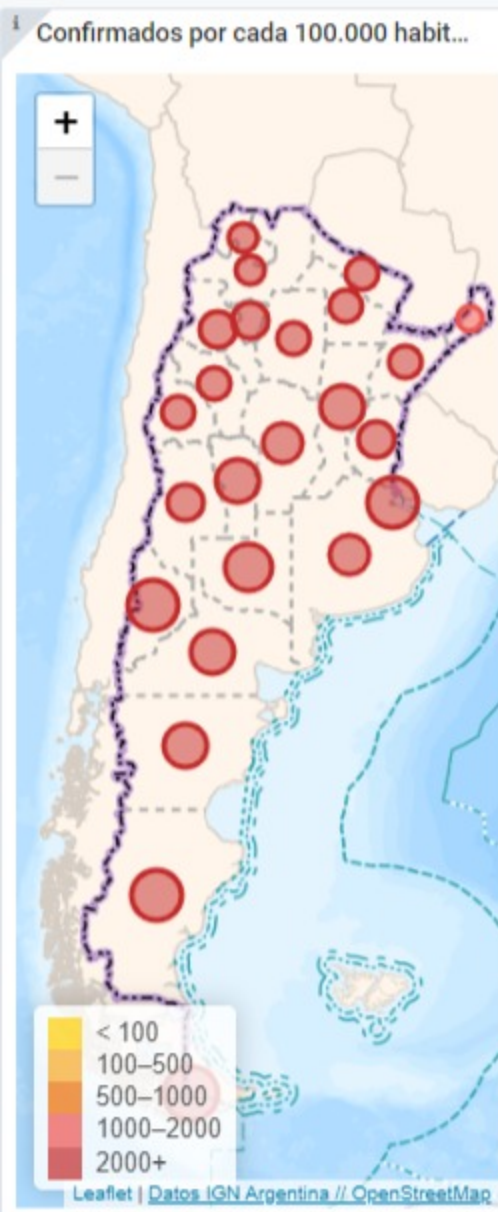


Ministerio de Salud Argentina

<p>Confirmados del día</p> <p><b>26934</b></p>	<p>Total Confirmados</p> <p><b>4093090</b></p>	<p>Total Activos</p> <p><b>339790</b></p>	<p>Total recuperados</p> <p><b>3668672</b></p>
<p>Fallecidos del día</p> <p><b>689</b></p>	<p>Total Fallecidos</p> <p><b>84628</b></p>	<p>Testeos del día</p> <p><b>103875</b></p>	<p>Testeos Totales</p> <p><b>15067518</b></p>
<p>Confirmados por cada 100.000 habit...</p> <p><b>7839</b></p>	<p>Confirmados Covid internados UTI</p> <p><b>77.8%</b></p> <p>Todas las patologías, sector público y privado</p>	<p>% ocupación camas UTI Adulto Nación</p> <p><b>76.2%</b></p> <p>Todas las patologías, sector público y privado</p>	

Provincia	Confirmados del día	Totales
Buenos Aires	9556	1717829
CABA	1994	438850
Catamarca	424	28448
Chaco	741	66530
Chubut	270	66697
Corrientes	443	56943
Córdoba	4360	360284
Entre Ríos	1044	96539
Formosa	10	37232
Jujuy	264	31150
La Pampa	380	47057
La Rioja	135	19293
Mendoza	735	128943
Misiones	189	22403
Neuquén	390	96487
Río Negro	429	78909
Salta	634	51915
San Juan	548	42736
San Luis	458	58641
Santa Cruz	143	53465
Santa Fe	2416	373831
Santiago del Estero	472	49874
Tierra del Fuego	29	28995
Tucumán	870	140039



Jurisdicción	FEMENINO	MASCULINO	SIN DATO	Total general
Buenos Aires	148	211	5	364
CABA	20	20	0	40
Catamarca	0	1	0	1
Chaco	3	6	0	9
Chubut	9	8	0	17
Corrientes	0	4	0	4
Córdoba	20	20	2	42
Entre Ríos	16	13	0	29
Formosa	3	8	0	11
La Pampa	3	9	0	12
Mendoza	14	14	0	28
Misiones	2	0	0	2
Neuquén	9	15	0	24
Río Negro	4	6	0	10
Salta	3	3	0	6
San Juan	3	7	0	10
San Luis	4	9	0	13
Santa Cruz	2	2	0	4
Santa Fe	11	30	0	41
Santiago del Estero	1	6	0	7
Tucumán	7	8	0	15