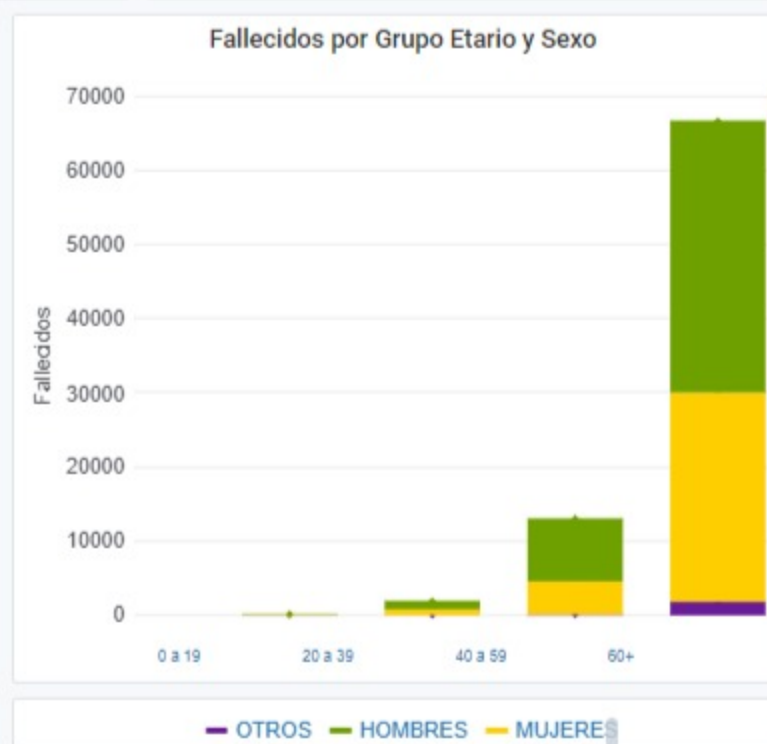
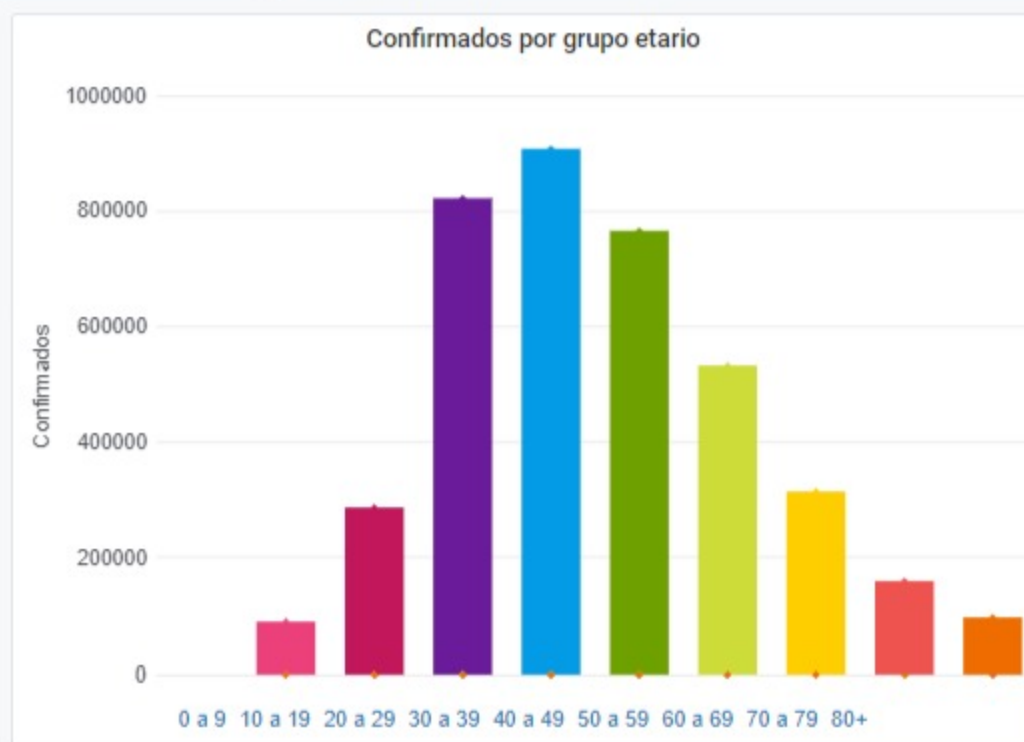
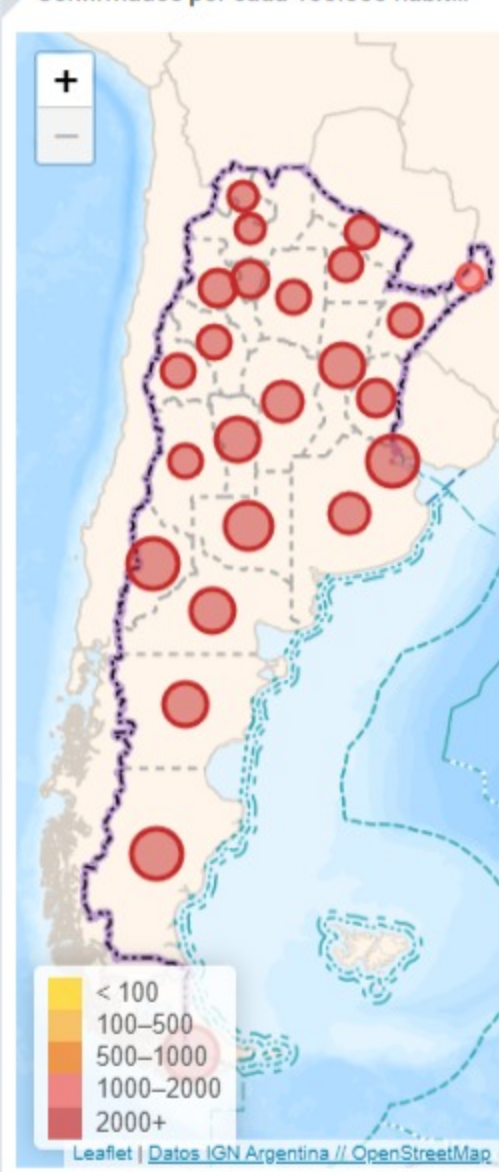


Ministerio de Salud Argentina

<p>Confirmados del día</p> <p>22195</p>	<p>Total Confirmados</p> <p>3977634</p>	<p>Total Activos</p> <p>335540</p>	<p>Total recuperados</p> <p>3560148</p>
<p>Fallecidos del día</p> <p>733</p>	<p>Total Fallecidos</p> <p>81946</p>	<p>Testeos del día</p> <p>76547</p>	<p>Testeos Totales</p> <p>14639773</p>
<p>Confirmados Covid internados UTI</p> <p>7827</p>	<p>% ocupación camas UTI Adulto Nación</p> <p>78.1%</p> <p>Todas las patologías, sector público y privado</p>	<p>% ocupación camas UTI Adulto AMBA</p> <p>74.0%</p> <p>Todas las patologías, sector público y privado</p>	

Provincia	Confirmados del día	Totales
Buenos Aires	7621	1677536
CABA	1595	431294
Catamarca	437	26710
Chaco	506	63332
Chubut	245	65512
Corrientes	310	54947
Córdoba	2957	341418
Entre Ríos	670	92379
Formosa	474	35736
Jujuy	289	30021
La Pampa	418	45591
La Rioja	141	18620
Mendoza	658	125801
Misiones	194	21675
Neuquén	532	94623
Río Negro	389	77125
Salta	348	49477
San Juan	471	40096
San Luis	572	56691
Santa Cruz	119	52827
Santa Fe	1763	363550
Santiago del Estero	460	47727
Tierra del Fuego	25	28844
Tucumán	1001	136102

Confirmados por cada 100.000 habit...



Jurisdicción	FEMENINO	MASCULINO	SIN DATO	Total general
Buenos Aires	138	185	1	322
CABA	34	36	2	72
Chaco	5	11	0	16
Chubut	1	4	0	5
Corrientes	4	9	0	13
Córdoba	24	30	0	54
Entre Ríos	7	9	0	16
Formosa	2	6	1	9
La Pampa	2	4	0	6
La Rioja	13	10	0	23
Mendoza	9	18	0	27
Misiones	1	3	0	4
Neuquén	6	11	0	17
Río Negro	3	6	0	9
Salta	1	7	0	8
San Juan	8	11	0	19
San Luis	5	11	0	16
Santa Cruz	1	2	0	3
Santa Fe	15	34	0	49
Santiago del Estero	5	7	0	12
Tierra del Fuego	0	1	0	1
Tucumán	15	16	1	32