



Ministerio de Salud Argentina

Confirmados del día

24601

Total Confirmados

3586736

Total Activos

354020

Total recuperados

3157660

Fallecidos del día

576

Total Fallecidos

75056

Testeos del día

86340

Testeos Totales

13342649

Confirmados por cada 100.000 habit...

Confirmados Covid internados UTI

6552

% ocupación camas UTI Adulto Nación

74.1%

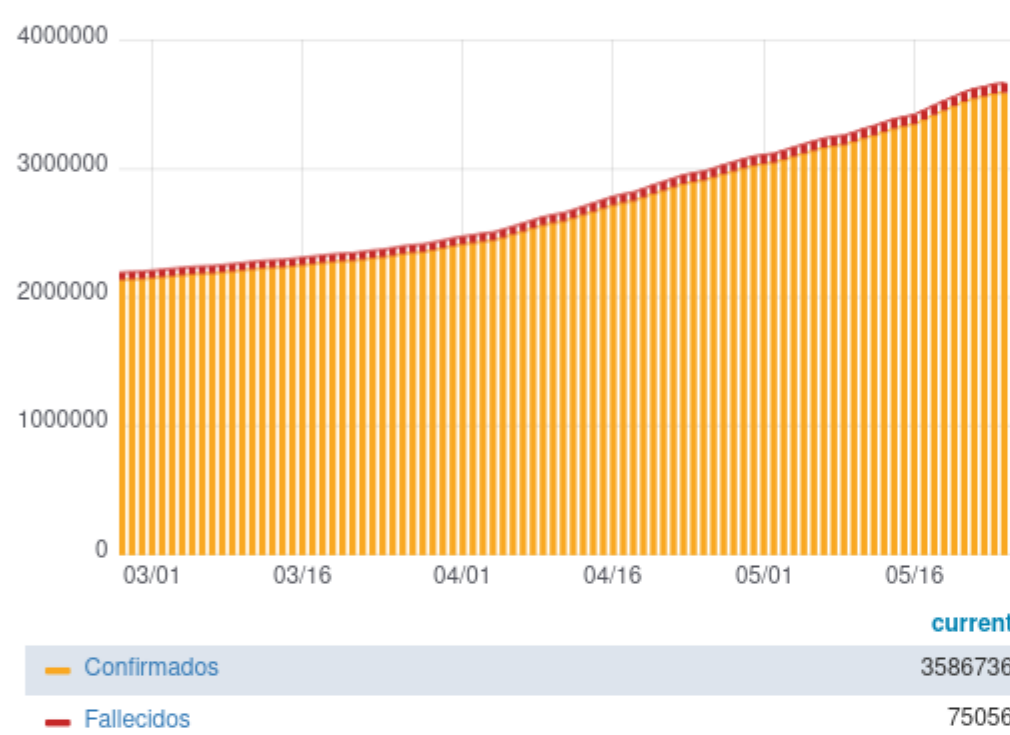
Todas las patologías, sector público y privado

% ocupación camas UTI Adulto AMBA

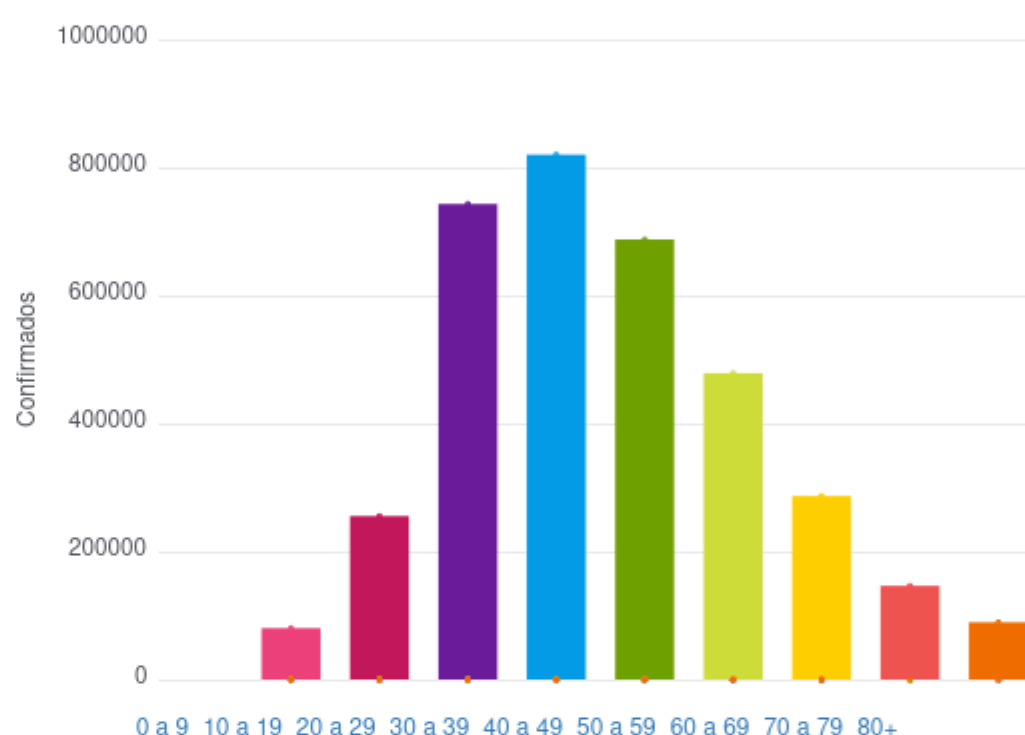
76.2%

Todas las patologías, sector público y privado

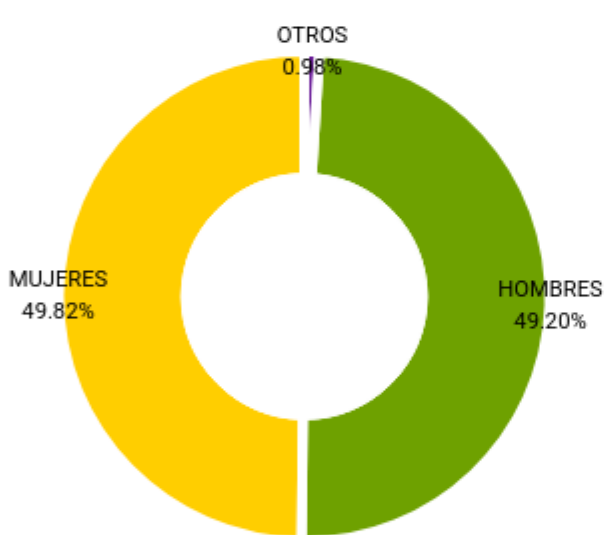
Confirmados y fallecidos por fecha de reporte (acumulado)



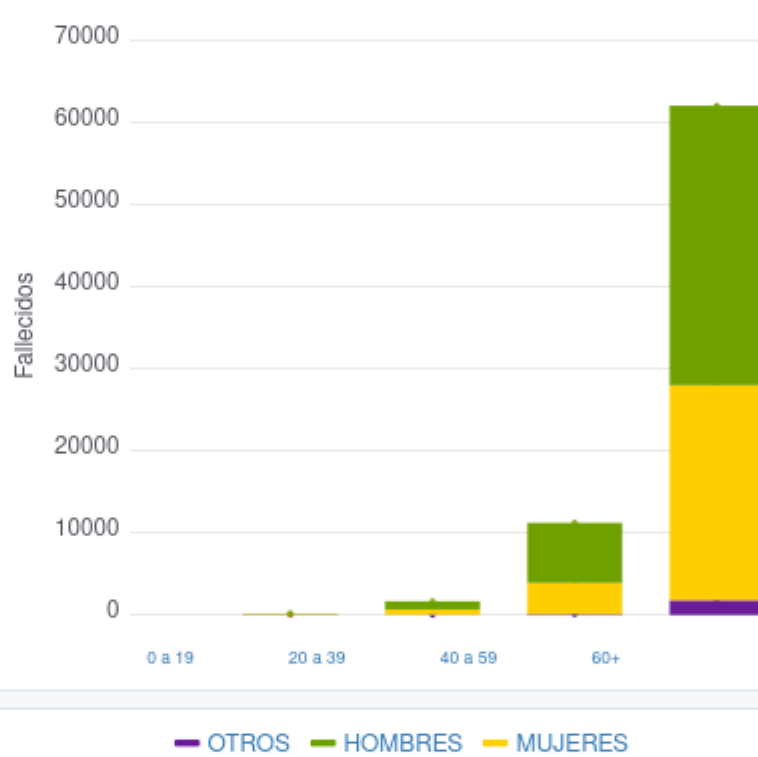
Confirmados por grupo etario



Casos confirmados por sexo



Fallecidos por Grupo Etario y Sexo



Provincia	Confirmados del día	Totales
Buenos Aires	8612	1539612
CABA	2290	402284
Catamarca	505	21308
Chaco	632	54496
Chubut	232	60495
Corrientes	24	47841
Córdoba	3424	287373
Entre Ríos	689	79493
Formosa	771	24697
Jujuy	124	27368
La Pampa	461	39600
La Rioja	192	16486
Mendoza	428	115631
Misiones	218	19340
Neuquén	940	85438
Río Negro	485	71004
Salta	430	42535
San Juan	222	33611
San Luis	484	49806
Santa Cruz	146	50296
Santa Fe	2296	326987
Santiago del Estero	419	40529
Tierra del Fuego	112	28178
Tucumán	465	122328

Jurisdicción	FEMENINO	MASCULINO	SIN DATO	Total general
Buenos Aires	151	224	3	378
CABA	10	18	0	28
Chaco	5	6	0	11
Chubut	1	0	0	1
Corrientes	2	7	0	9
Córdoba	6	7	0	13
Entre Ríos	5	7	1	13
Formosa	8	4	0	12
Jujuy	0	1	1	2
La Pampa	0	1	0	1
Mendoza	11	14	0	25
Neuquén	10	10	0	20
Río Negro	1	4	0	5
San Luis	3	1	0	4
Santa Cruz	0	2	0	2
Santa Fe	11	20	0	31
Santiago del Estero	2	9	0	11
Tucumán	5	5	0	10