



Ministerio de Salud Argentina

Confirmados del día

35468

Total Confirmados

3482512

Total Activos

348976

Total recuperados

3060145

Fallecidos del día

695

Total Fallecidos

73391

Testeos del día

99693

Testeos Totales

12924541

Confirmados Covid internados UTI

6027

% ocupación camas UTI Adulto Nación

73.1%

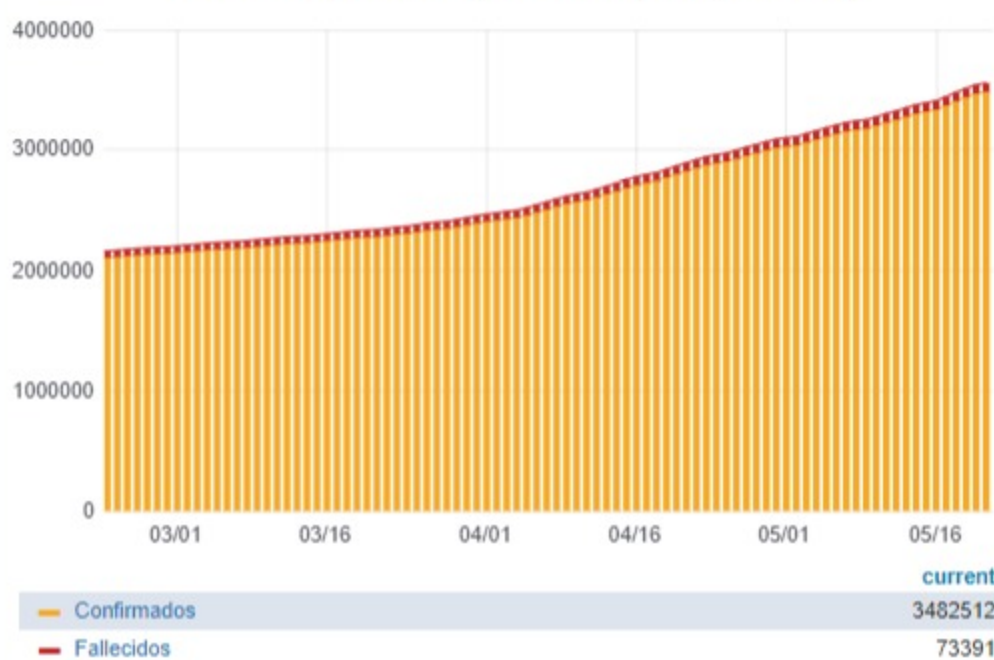
Todas las patologías, sector público y privado

% ocupación camas UTI Adulto AMBA

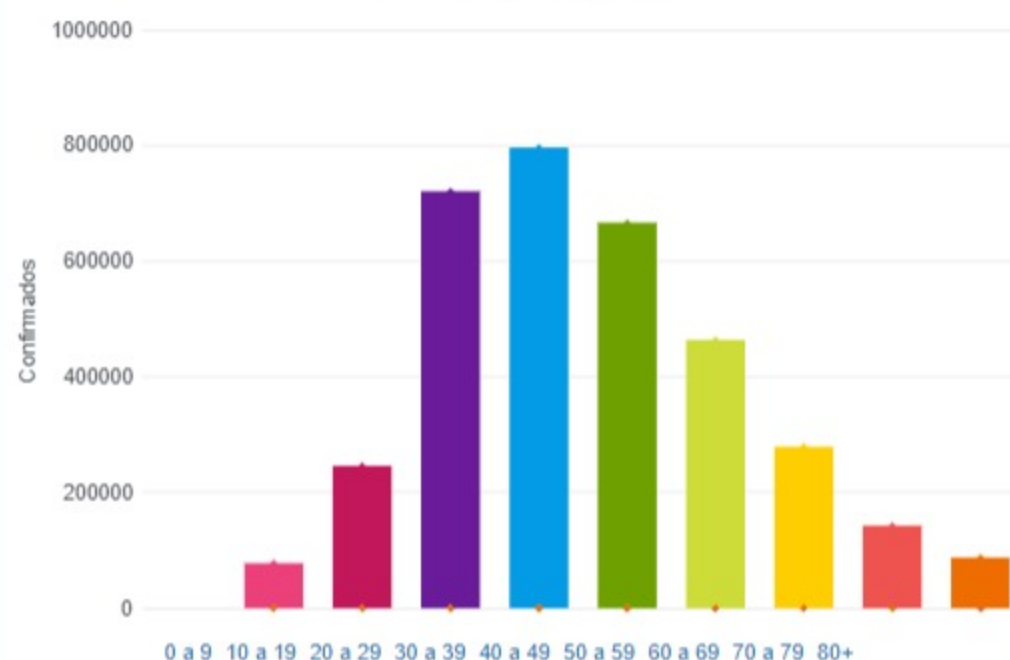
76.4%

Todas las patologías, sector público y privado

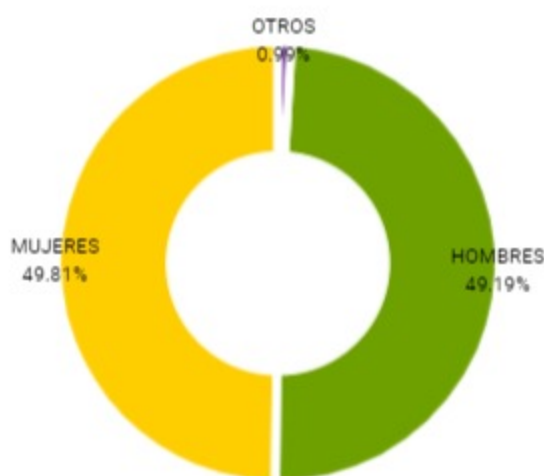
Confirmados y fallecidos por fecha de reporte (acumulado)



Confirmados por grupo etario



Casos confirmados por sexo



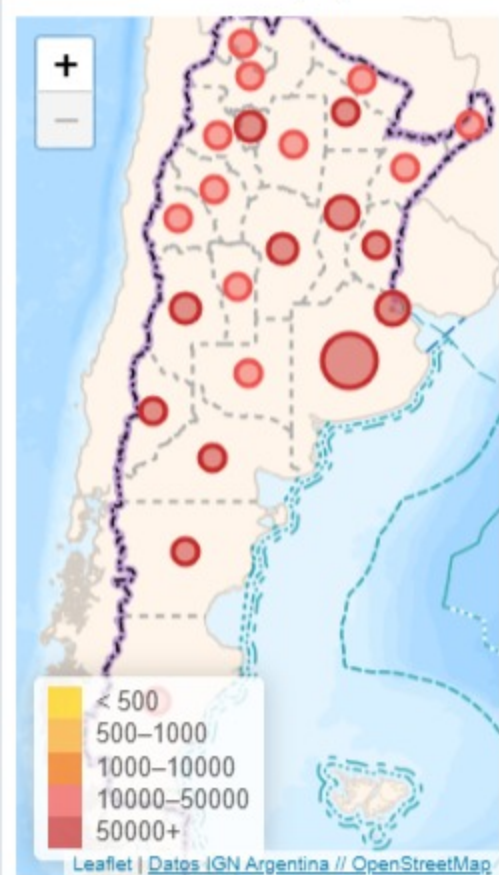
Fallecidos por Grupo Etario y Sexo



Provincia	Confirmados del día	Totales
Buenos Aires	13510	1505244
CABA	2932	393056
Catamarca	564	19837
Chaco	601	52235
Chubut	375	59553
Corrientes	684	42841
Córdoba	2826	273715
Entre Ríos	1028	76692
Formosa	1088	21212
Jujuy	146	26914
La Pampa	860	37248
La Rioja	147	15758
Mendoza	1064	113659
Misiones	188	18713
Neuquén	777	82175
Río Negro	715	69273
Salta	478	40803
San Juan	701	32557
San Luis	781	47426
Santa Cruz	313	49669
Santa Fe	3635	317595
Santiago del Estero	645	38273
Tierra del Fuego	86	27939
Tucumán	1324	120125

Jurisdicción	FEMENINO	MASCULINO	SIN DATO	Total general
Buenos Aires	148	210	4	362
CABA	19	42	0	61
Chaco	3	6	0	9
Chubut	7	12	0	19
Córdoba	9	16	0	25
Entre Ríos	1	5	0	6
Formosa	17	27	0	44
La Pampa	7	10	0	17
Mendoza	15	14	0	29
Neuquén	6	7	1	14
Río Negro	1	7	0	8
Salta	2	4	0	6
San Juan	10	3	0	13
San Luis	2	1	0	3
Santa Cruz	0	1	0	1
Santa Fe	17	39	0	56
Santiago del Estero	5	3	0	8
Tucumán	5	9	0	14

Casos confirmados por provincia



Confirmados por cada 100.000 habit...

