



Ministerio de Salud Argentina

Confirmados del día

25976

Total Confirmados

3191097

Total Activos

268422

Total recuperados

2854364

Fallecidos del día

490

Total Fallecidos

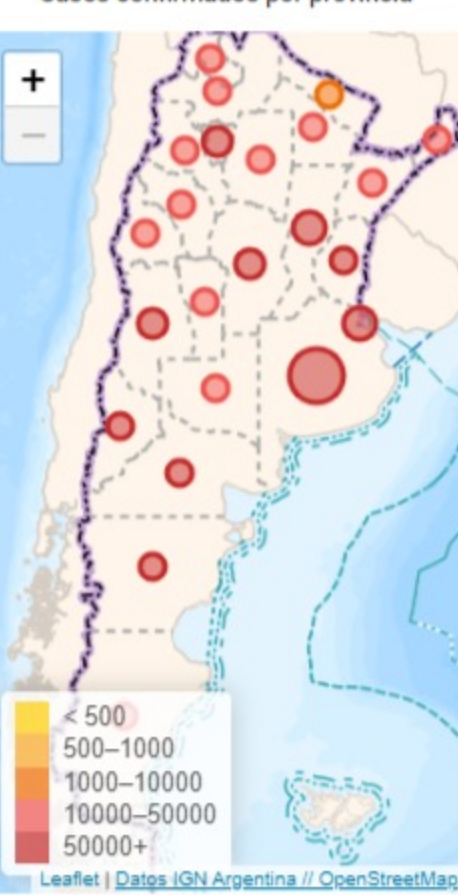
68311

Testeos del día

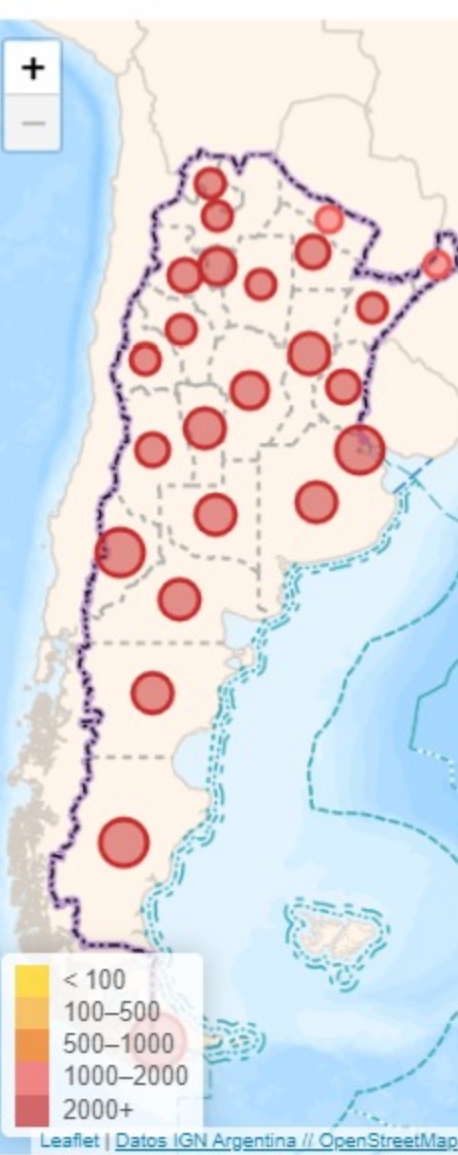
92595

Testeos Totales

11983959



Confirmados por cada 100.000 habit...



Confirmados Covid internados UTI

5375

% ocupación camas UTI Adulto Nación

69.4%

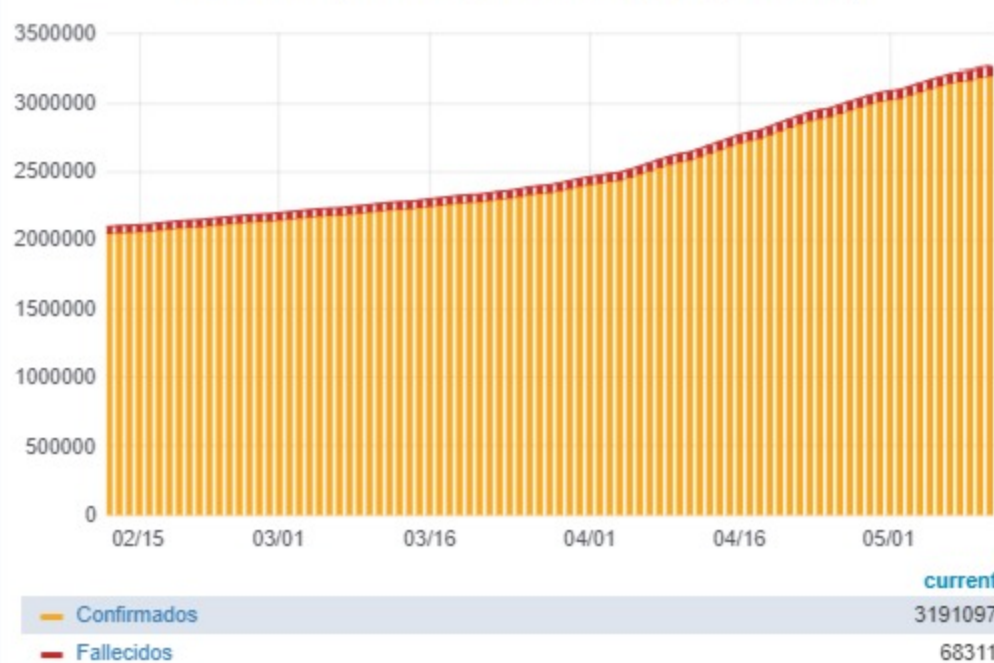
Todas las patologías, sector público y privado

% ocupación camas UTI Adulto AMBA

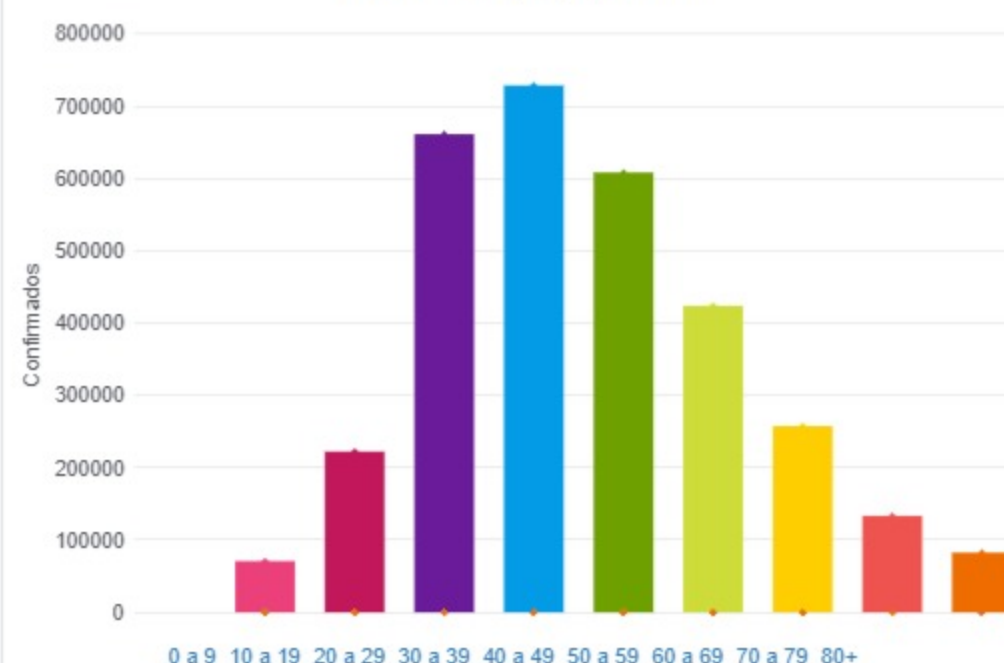
75.7%

Todas las patologías, sector público y privado

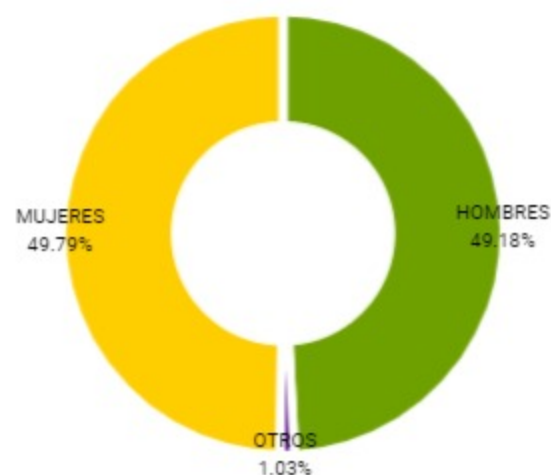
Confirmados y fallecidos por fecha de reporte (acumulado)



Confirmados por grupo etario

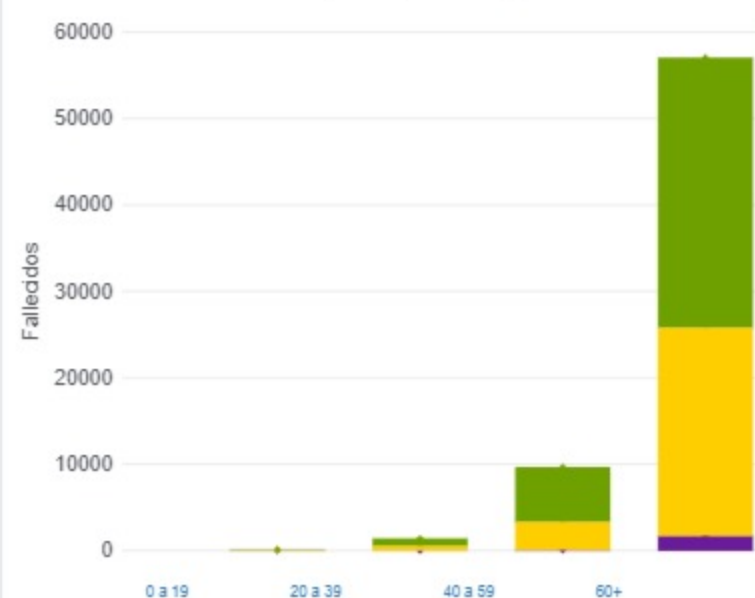


Casos confirmados por sexo



HOMBRES OTROS MUJERES

Fallecidos por Grupo Etario y Sexo



HOMBRES OTROS MUJERES

Provincia	Confirmados del día	Totales
Buenos Aires	11212	1393277
CABA	2618	366357
Catamarca	155	16504
Chaco	286	47442
Chubut	274	56849
Corrientes	38	39422
Córdoba	2546	244530
Entre Ríos	713	68563
Formosa	373	6423
Jujuy	99	25805
La Pampa	395	30896
La Rioja	12	14392
Mendoza	1036	104501
Misiones	136	17196
Neuquén	657	75880
Río Negro	465	64653
Salta	322	37059
San Juan	462	27006
San Luis	525	42397
Santa Cruz	216	47020
Santa Fe	2192	292551
Santiago del Estero	228	33255
Tierra del Fuego	90	27147
Tucumán	926	111970

Jurisdicción	FEMENINO	MASCULINO	SIN DATO	Total general
Buenos Aires	113	129	6	248
CABA	18	38	0	56
Chaco	2	2	0	4
Chubut	0	1	0	1
Corrientes	3	1	0	4
Córdoba	8	13	0	21
Entre Ríos	3	4	1	8
Formosa	0	1	0	1
La Pampa	11	7	0	18
Mendoza	19	26	2	47
Neuquén	0	2	0	2
Río Negro	2	4	0	6
Salta	2	0	0	2
San Juan	1	2	0	3
San Luis	10	13	0	23
Santa Cruz	0	2	0	2
Santa Fe	10	17	0	27
Santiago del Estero	2	3	0	5
Tucumán	6	6	0	12