



Ministerio de Salud Argentina

Confirmados del día

21346

Total Confirmados

3753609

Total Activos

357085

Total recuperados

3319068

Fallecidos del día

348

Total Fallecidos

77456

Testeos del día

84421

Testeos Totales

13872622

Confirmados Covid internados UTI

7206

% ocupación camas UTI Adulto Nación

77.5%

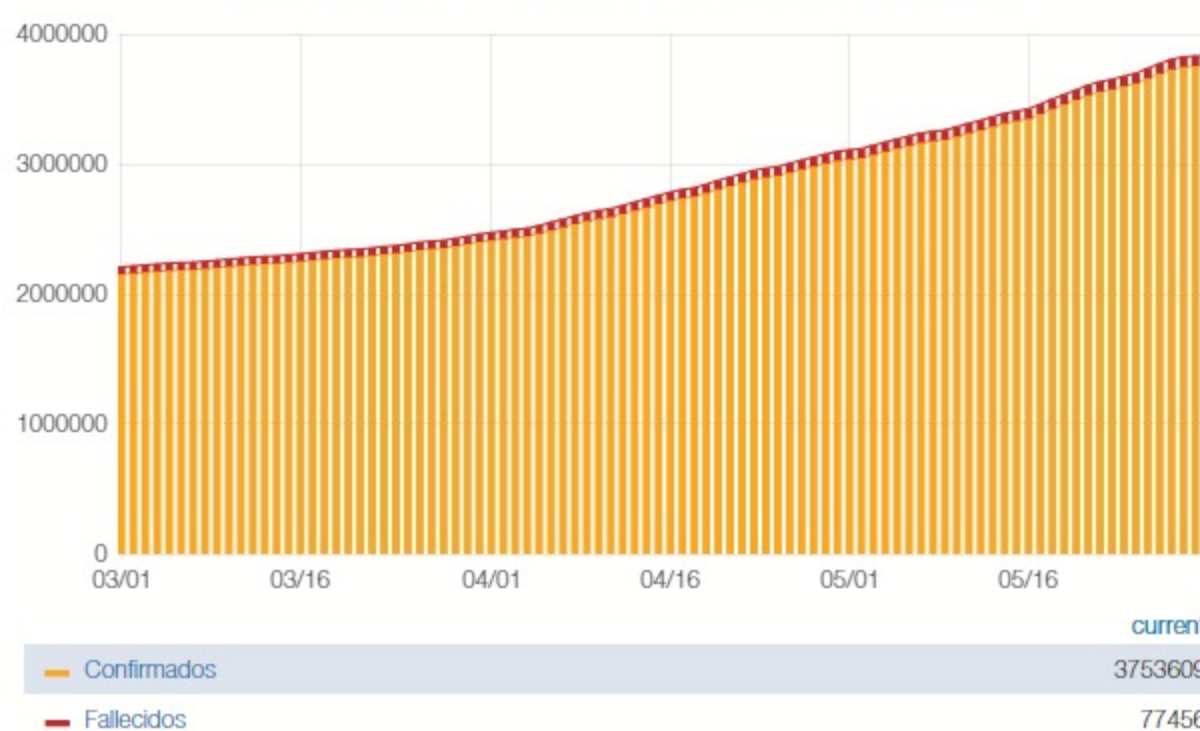
Todas las patologías, sector público y privado

% ocupación camas UTI Adulto AMBA

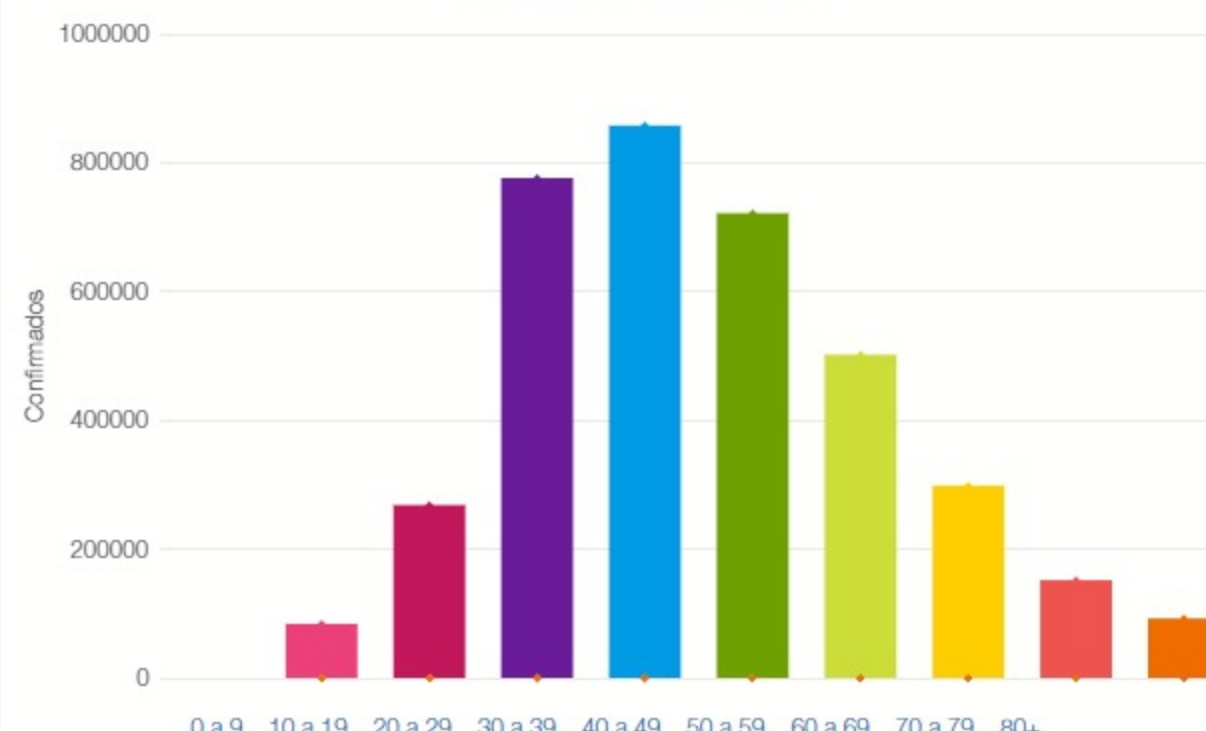
77.2%

Todas las patologías, sector público y privado

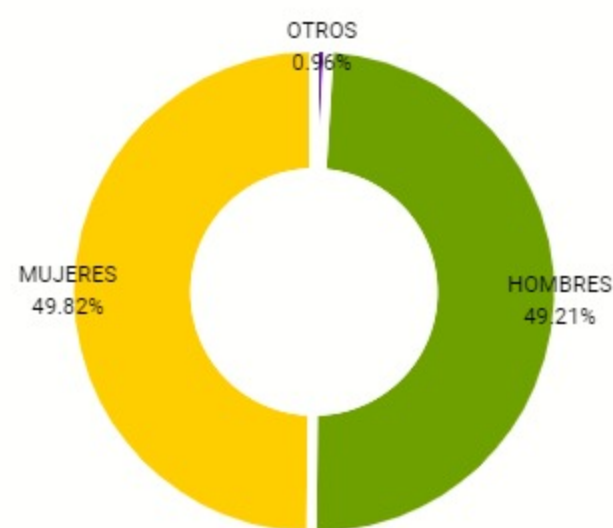
Confirmados y fallecidos por fecha de reporte (acumulado)



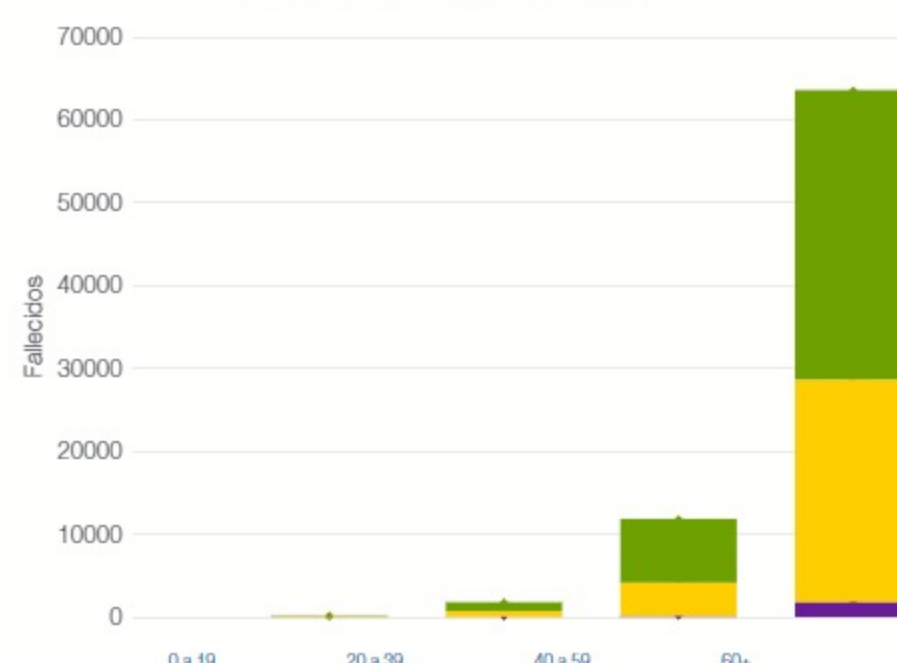
Confirmados por grupo etario



Casos confirmados por sexo



Fallecidos por Grupo Etario y Sexo



Provincia	Confirmados del día	Totales
Buenos Aires	6446	1600264
CABA	1819	416145
Catamarca	497	23418
Chaco	352	57727
Chubut	128	62302
Corrientes	620	51113
Córdoba	3441	308317
Entre Ríos	737	85033
Formosa	777	29647
Jujuy	143	28212
La Pampa	298	42338
La Rioja	109	17289
Mendoza	450	119878
Misiones	189	20264
Neuquén	600	89550
Río Negro	170	73614
Salta	287	44952
San Juan	255	36609
San Luis	453	52531
Santa Cruz	111	51324
Santa Fe	2540	342636
Santiago del Estero	411	43372
Tierra del Fuego	32	28451
Tucumán	481	128623

Jurisdicción	FEMENINO	MASCULINO	SIN DATO	Total general
Buenos Aires	65	129	2	196
CABA	17	13	0	30
Chaco	3	3	0	6
Córdoba	11	4	0	15
Entre Ríos	7	7	0	14
Formosa	2	2	0	4
Jujuy	1	0	0	1
Mendoza	7	7	0	14
Misiones	0	1	0	1
Neuquén	3	2	0	5
Río Negro	9	19	1	29
Salta	1	0	0	1
San Juan	1	2	0	3
San Luis	1	3	0	4
Santa Fe	2	9	0	11
Santiago del Estero	8	3	0	11
Tierra del Fuego	2	1	0	3

Confirmados por cada 100.000 habita...

