



Ministerio de Salud Argentina

Confirmados del día

25157

Total Confirmados

2604157

Total Activos

267129

Total recuperados

2278486

Fallecidos del día

368

Total Fallecidos

58542

Testeos del día

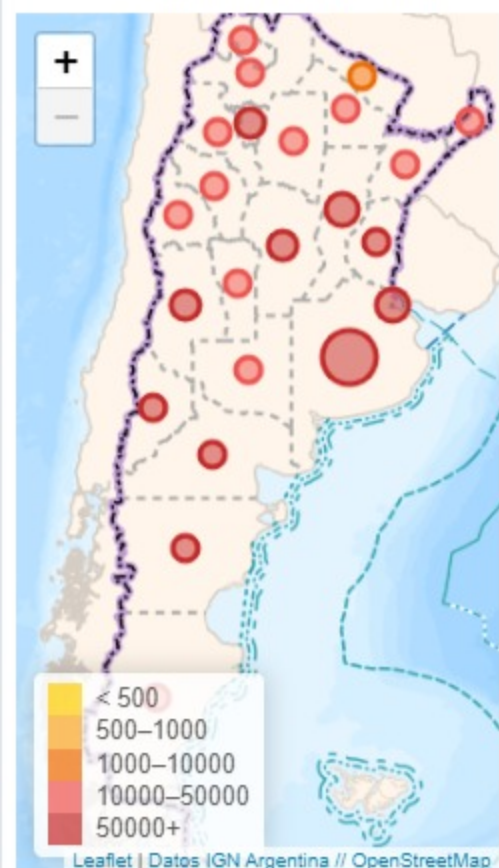
89761

Testeos Totales

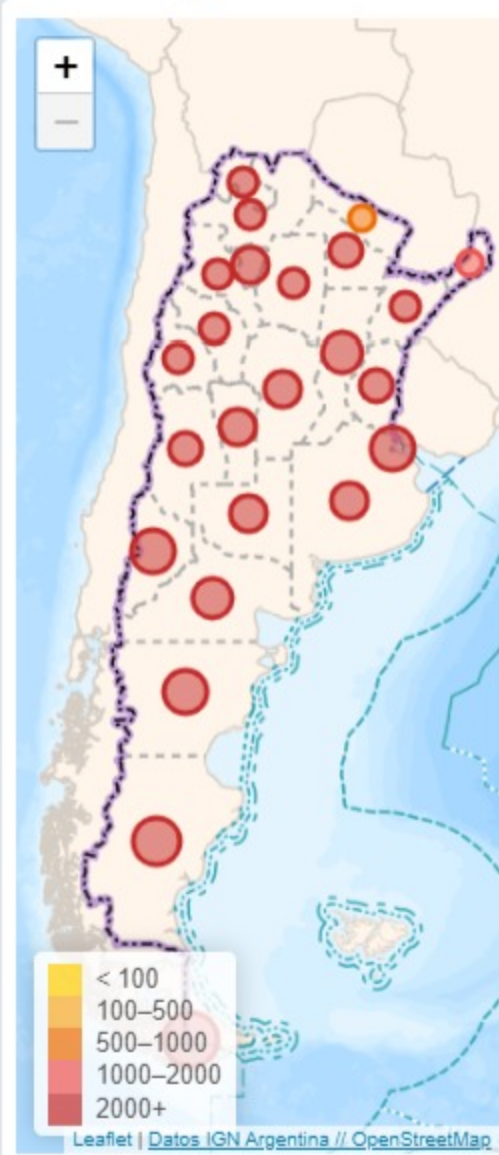
9833106

Provincia	Confirmados del día	Totales
Buenos Aires	13241	1117257
CABA	2658	294726
Catamarca	167	12185
Chaco	247	41078
Chubut	261	51988
Corrientes	165	33907
Córdoba	1841	200636
Entre Ríos	609	5454
Formosa	92	3225
Jujuy	76	23278
La Pampa	207	23120
La Rioja	79	12179
Mendoza	966	82614
Misiones	128	13778
Neuquén	183	67082
Río Negro	253	57444
Salta	261	31603
San Juan	233	19522
San Luis	486	27916
Santa Cruz	243	41595
Santa Fe	1697	246641
Santiago del Estero	223	27306
Tierra del Fuego	120	25177
Tucumán	721	95353

Casos confirmados por provincia



Confirmados por cada 100.000 habit...



Confirmados Covid internados UTI

3879

% ocupación camas UTI Adulto Nación

62.7%

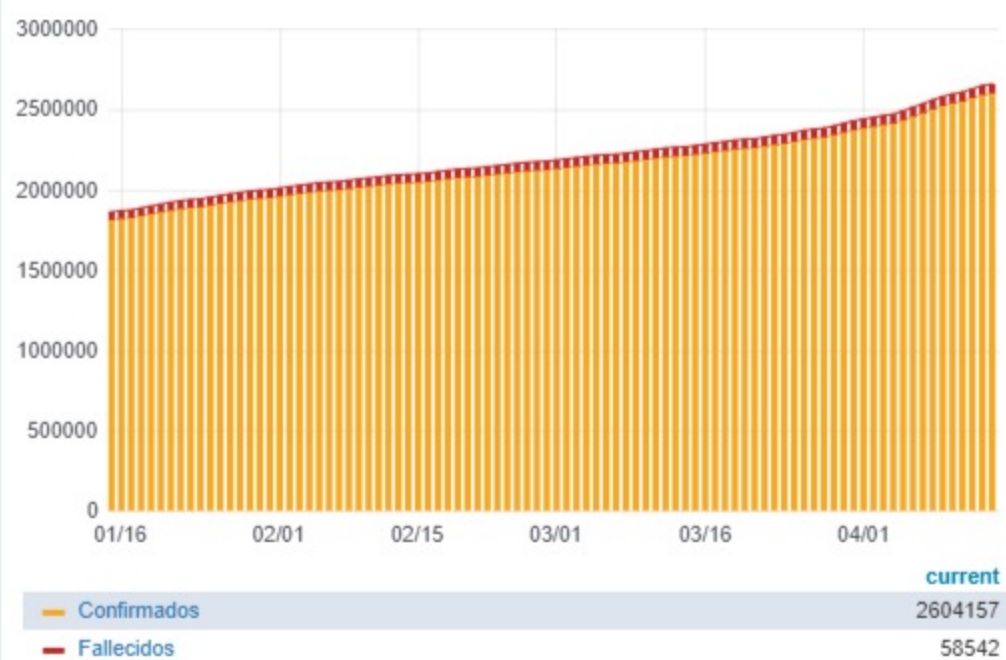
Todas las patologías, sector público y privado

% ocupación camas UTI Adulto AMBA

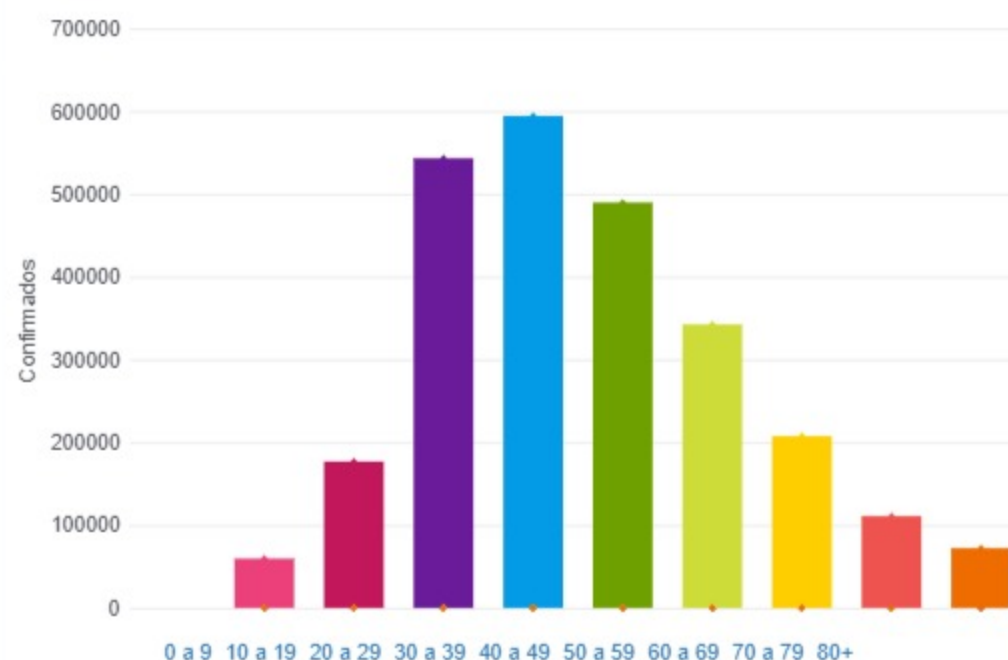
71.4%

Todas las patologías, sector público y privado

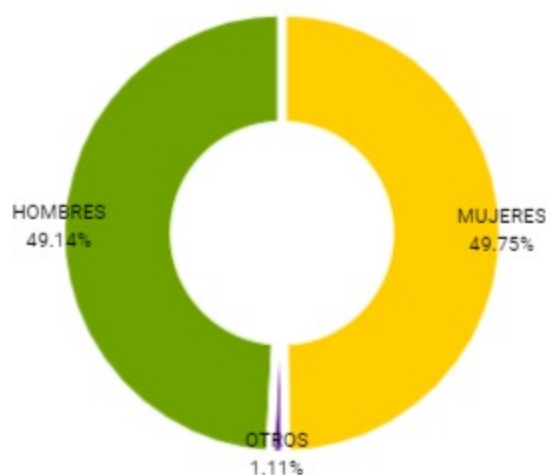
Confirmados y fallecidos por fecha de reporte (acumulado)



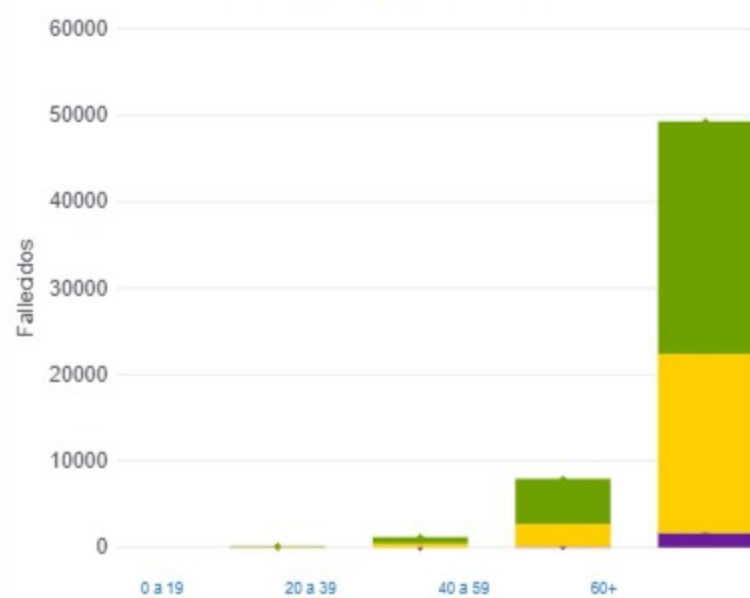
Confirmados por grupo etario



Casos confirmados por sexo



Fallecidos por Grupo Etario y Sexo



Jurisdicción	FEMENINO	MASCULINO	SIN DATO	Total general
Buenos Aires	108	129	4	241
CABA	16	15	0	31
Chaco	0	1	0	1
Corrientes	2	4	0	6
Córdoba	5	13	0	18
Entre Ríos	3	6	0	9
Jujuy	1	6	0	7
Mendoza	5	4	0	9
Neuquén	2	6	0	8
Río Negro	1	0	0	1
Salta	1	2	1	4
San Luis	1	1	0	2
Santa Cruz	0	2	0	2
Santa Fe	2	4	0	6
Santiago del Estero	0	3	0	3
Tucumán	0	19	1	20

MUJERES OTROS HOMBRE

MUJERES OTROS HOMBRE