EXPANSIÓN DE SERVICIOS DE AGUA POTABLE Y SANEAMIENTO EN ÁREA METROPOLITANA

Marzo 2017

AySA
Agua y Saneamientos Argentinos S.A.

Ministerio del Interior,
Obras públicas y Vivienda
Presidencia de la Nación

COBERTURA DE LOS SERVICIOS DE AGUA POTABLE Y DESAGUES

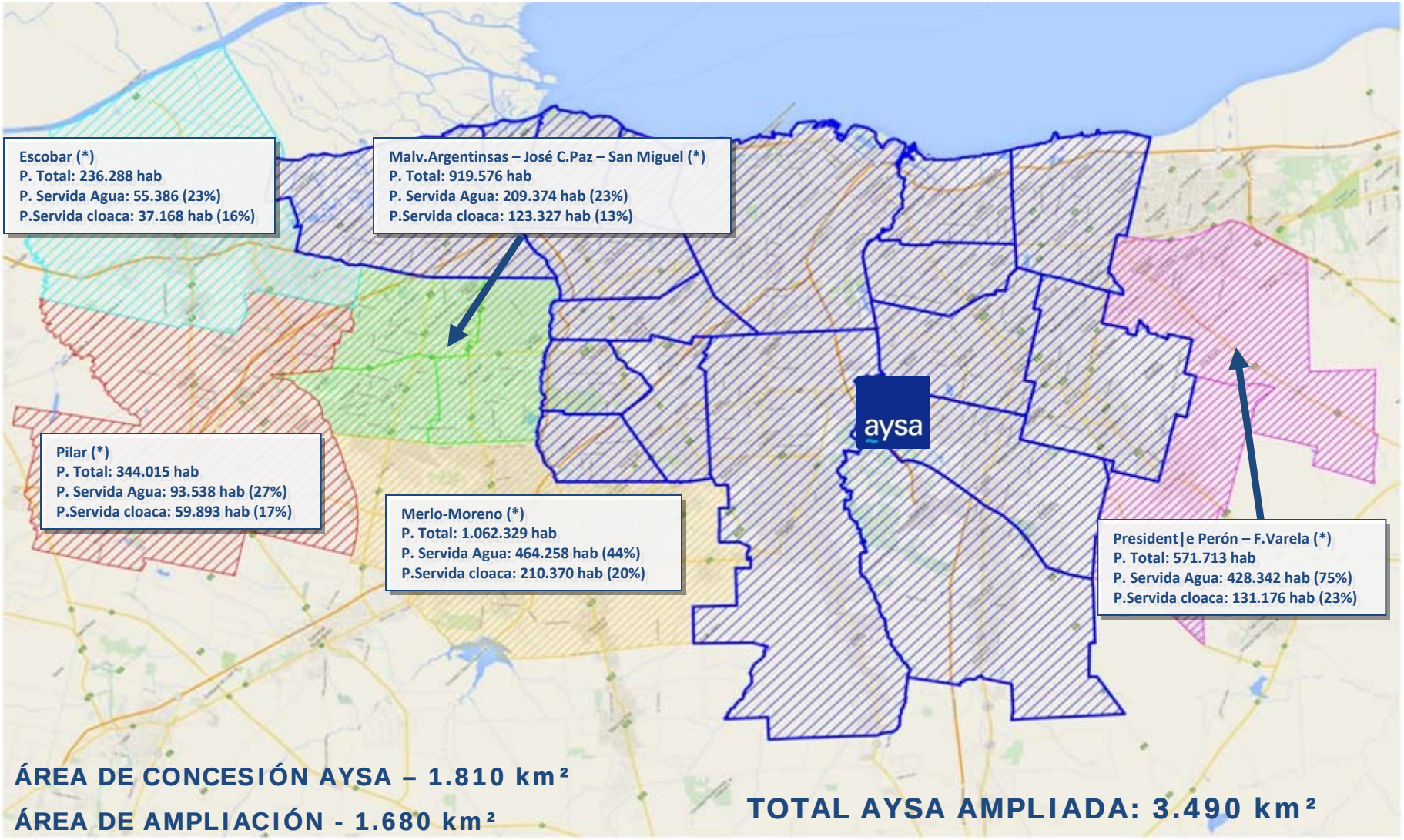

Fuente: (*) Datos del Censo 2010 proyectados a Diciembre 2015

COBERTURA DE LOS SERVICIOS DE AGUA POTABLE Y DESAGUES CLOACALES

SERVICIO	AREA	SITUACION ACTUAL (DICIEMBRE 2015)		
		HABITANTES	HABITANTES SERVIDOS	% COBERTURA DE SERVICIO
AGUA	AYSA (*)	10.700.000	9.300.000	87%
	Partidos transferencia de ABSA + Pilar (**)	3.133.920	1.250.897	40%
	TOTAL AYSA AMPLIADO	13.833.920	10.550.897	76%
DESAGUES CLOACALES	AYSA (*)	10.700.000	7.200.000	67%
	Partidos transferencia de ABSA + Pilar (**)	3.133.920	561.934	18%
	TOTAL AYSA AMPLIADO	13.833.920	7.761.934	56%

OBJETIVOS

AGUA 100% al 2019

CLOACA 75% al 2019
100% al 2023

Fuente:

(*) AYSA: Datos Informe Anual

(**) AMBA: Datos del Censo 2010 proyectados a Diciembre 2015

COMPARACIÓN DE MAGNITUD DE LAS OPERACIONES

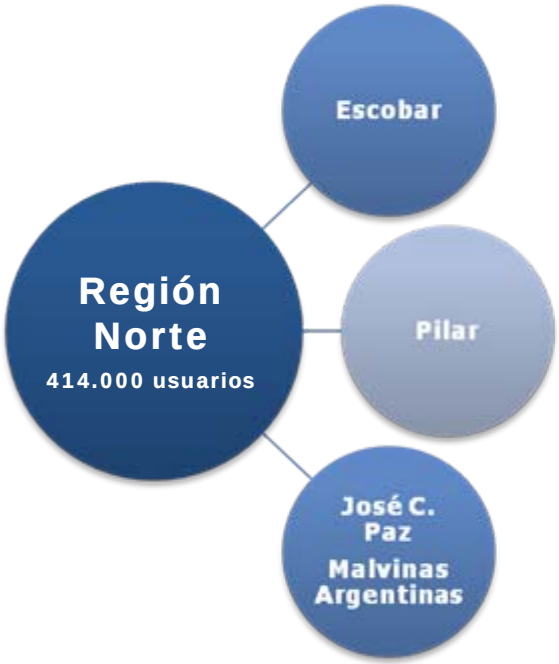

+98.100 usuarios

(+24%)

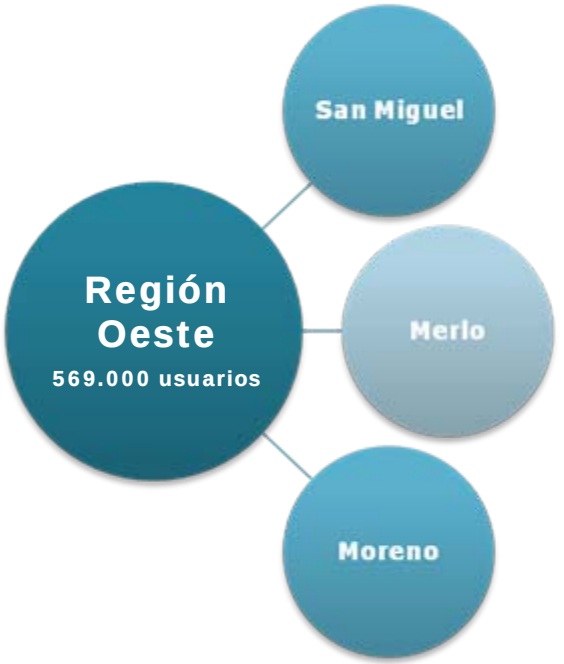

+119.000 Usuarios

(+21%)

+85.000 usuarios

(+25%)

+9.900 Usuarios

(+2,5%)

Ref.: Usuarios actuales agua

COMPARACIÓN DE MAGNITUD DE LAS OPERACIONES

	Usuarios Actuales AySA	Partido	Usuarios ABSA / Pilar	Incidencia
Dirección Regional Norte	414.000	Escobar	98.100	23,70 %
		Pilar		
		José C. Paz		
		Malvinas Argentinas		
Dirección Regional Oeste	569.000	San Miguel	119.000	20,91 %
		Merlo		
		Moreno		
Dirección Regional Sudeste	400.000	Presidente Perón	9.900	2,48 %
Dirección Regional Sudoeste	340.000	Florencio Varela	85.000	25,00 %
	1.723.000		**312.000**	**18,11 %**

COMO PLANTEAMOS LOGRARLO: AySA AMPLIADA AGUA

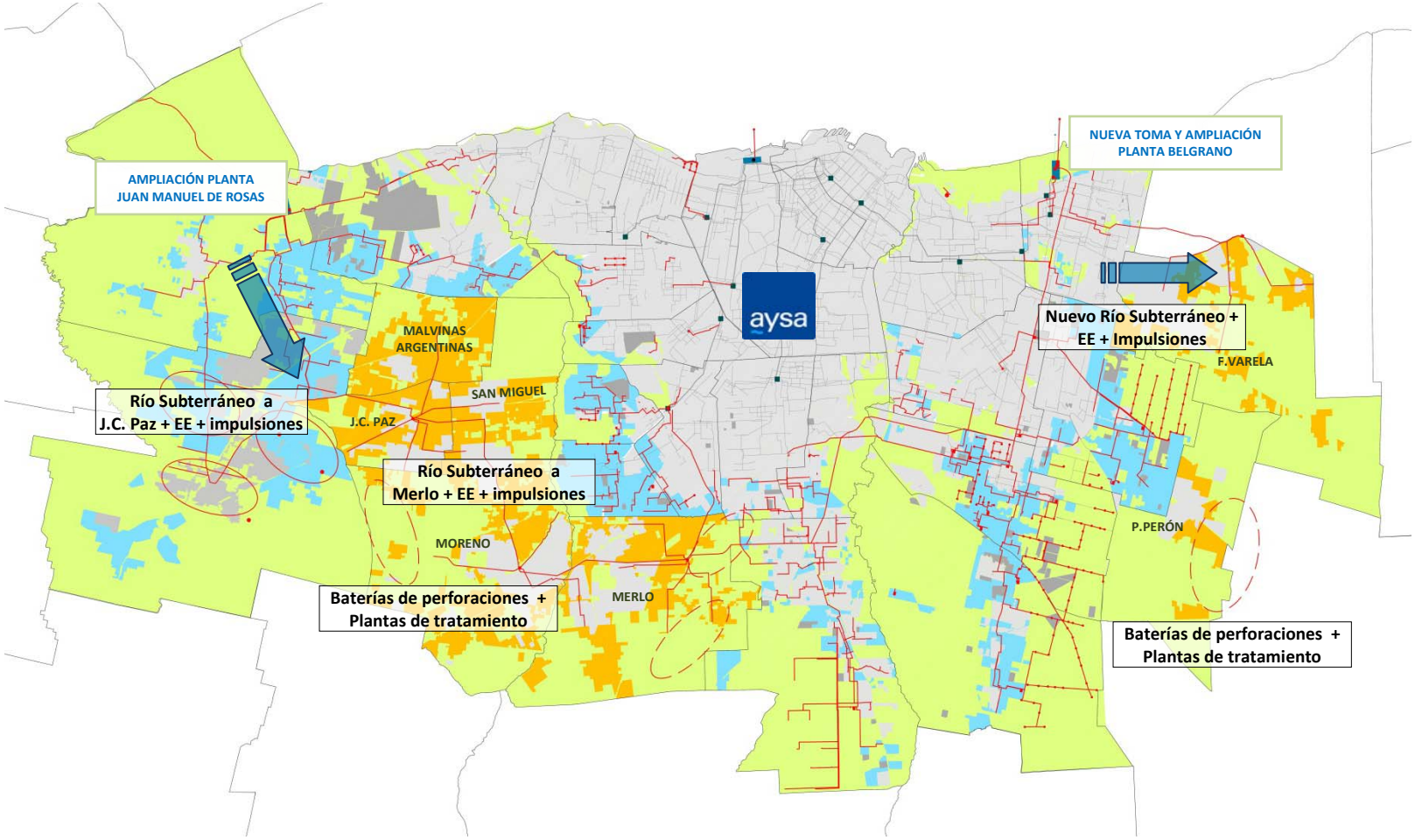

Habitantes que restan incorporar al servicio de Agua Potable en los nuevos Partidos (AySA ampliada) al 2019: 2.118.000 hab.

Monto total de las obras necesarias:
36.000 millones de $ (IVA incluido)

COMO PLANTEAMOS LOGRARLO: AYSA AMPLIADA CLOACAL

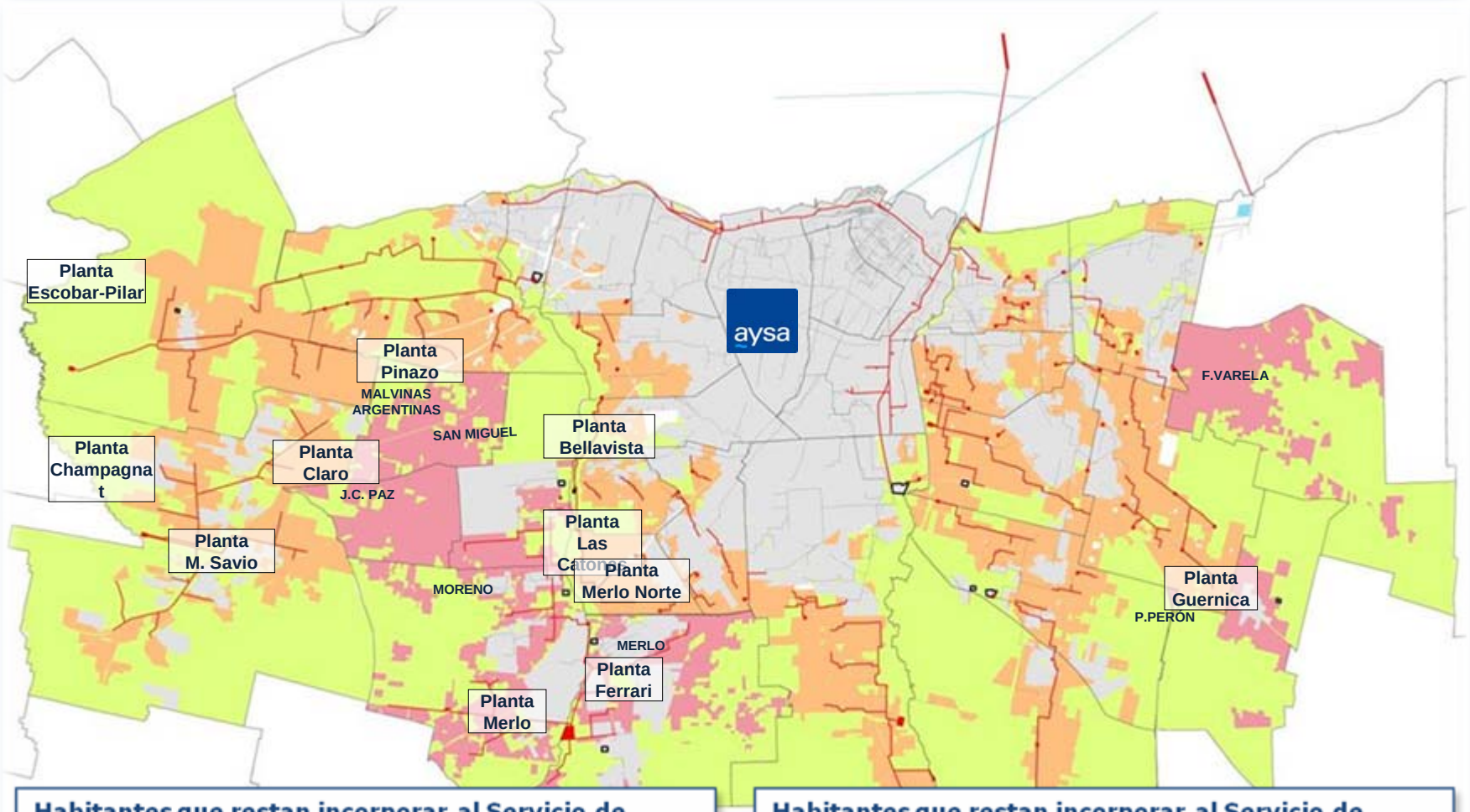

Habitantes que restan incorporar al Servicio de Desagües Cloacales en los nuevos Partidos (AySA ampliada) al 2019: 1.340.000 hab.

Monto total de las obras necesarias: 22.000 millones de $ (IVA incluido)

Habitantes que restan incorporar al Servicio de Desagües Cloacales en los nuevos Partidos (AySA ampliada) al 2023: 1.470.998 hab.

Monto total de las obras necesarias: 24.200 millones de $ (IVA incluido)

BENEFICIARIOS E INVERSIONES EXPANSIÓN

AGUA POTABLE

Inversión Total AySA: M$ 33.900

Inversión Total AySA Ampliada: M$ 36.000

Inversión Total AySA: M$ 69.900

DESAGUES CLOACALES

Inversión Total AySA: 61.700 M$

Inversión Total AySA Ampliada: 46.200 M$

Inversión Total AySA: 107.900 M$

Nota: Las inversiones indicadas incluyen IVA

AySA
Agua y Saneamientos Argentinos S.A.

Ministerio del Interior,
Obras públicas y Vivienda
Presidencia de la Nación