



# SRI

## SISTEMA DE RETENCIÓN INFANTIL

El lugar **más seguro** para los niños en el auto es en el asiento de atrás, con el **SRI** correspondiente. Su uso es obligatorio hasta los 10 años.



1

**GRUPO 0**  
Hasta 10 kg  
(de 0 a 6 meses)

MIRANDO HACIA ATRÁS



2

**GRUPO 0+**  
Hasta 13 kg  
(de 0 a 15 meses)

MIRANDO HACIA ATRÁS



3

**GRUPO 1**  
De 9 a 18 kg  
(de 1 a 4 años)



4

**GRUPO 2**  
De 15 a 27 kg  
(de 4 a 6 años)



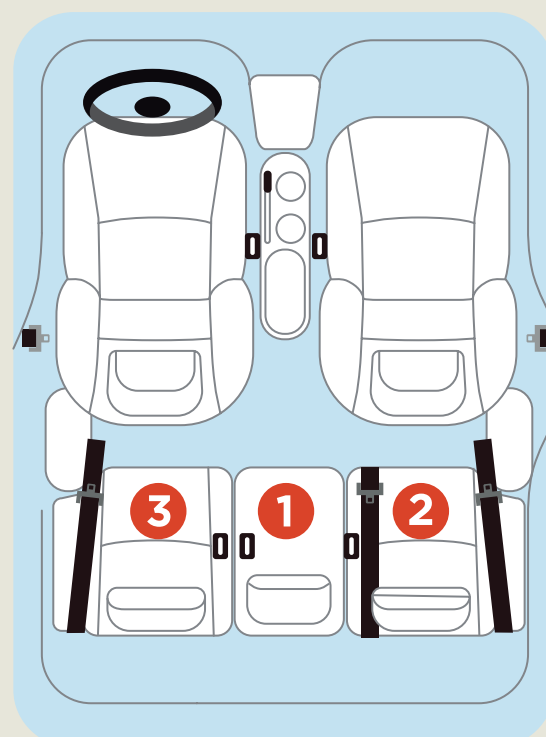
5

**GRUPO 3**  
De 22 a 36 kg  
(de 6 a 12 años)

## COLOCACIÓN DEL SRI

Hasta los 15 o 18 meses, dependiendo del peso del niño, el **SRI** se ubica en forma invertida a la marcha del vehículo.

Debe estar fijo al asiento y colocado según las indicaciones del fabricante.



El lugar para colocar el **SRI** va a depender de los mecanismos de sujeción del auto. Sin embargo, se recomienda como lugar más seguro el asiento trasero central; como segunda opción, el asiento detrás del acompañante; y como tercera opción, el asiento detrás del conductor.

### ETIQUETAS DE HOMOLOGACIÓN



Argentina



USA




Europa



Brasil

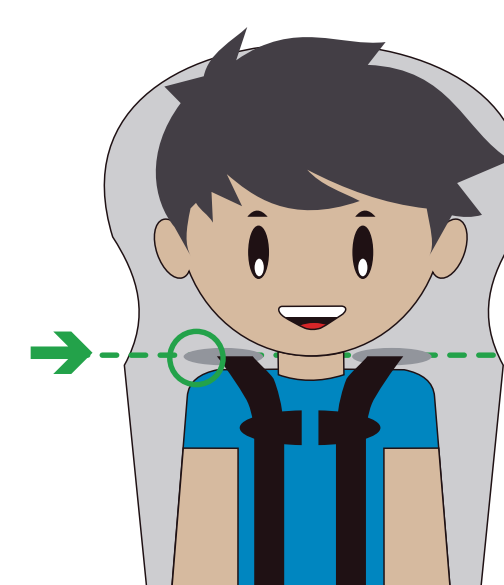
El **SRI** debe estar homologado y cumplir con las normas técnicas nacionales e internacionales.

## USO CORRECTO DEL CINTURÓN



El cinturón tiene que pasar por la clavícula y la cadera.

Nunca por el cuello o sobre el vientre.



Usar el cinturón de seguridad es obligatorio. Reduce la probabilidad de sufrir incidentes fatales.

**El SRI permite que el niño viaje seguro y protegido.**

### Educación vial desde la primera infancia



**Trabar las puertas** del vehículo. Asegurarse de que el niño **no saque las manos por la ventanilla**.



**Cruzar** siempre **por las esquinas**. Los niños **siempre deben ir de la mano de un adulto**.



En rutas o autopistas cruzar por **puentes peatonales**.



En el transporte público, **los niños siempre sentados**.

**ENTRE TODOS  
PODEMOS  
CUIDAR LA VIDA  
DE LOS  
MÁS CHICOS.**

**SEGURIDAD  
VIAL**



Ministerio de Transporte  
Argentina