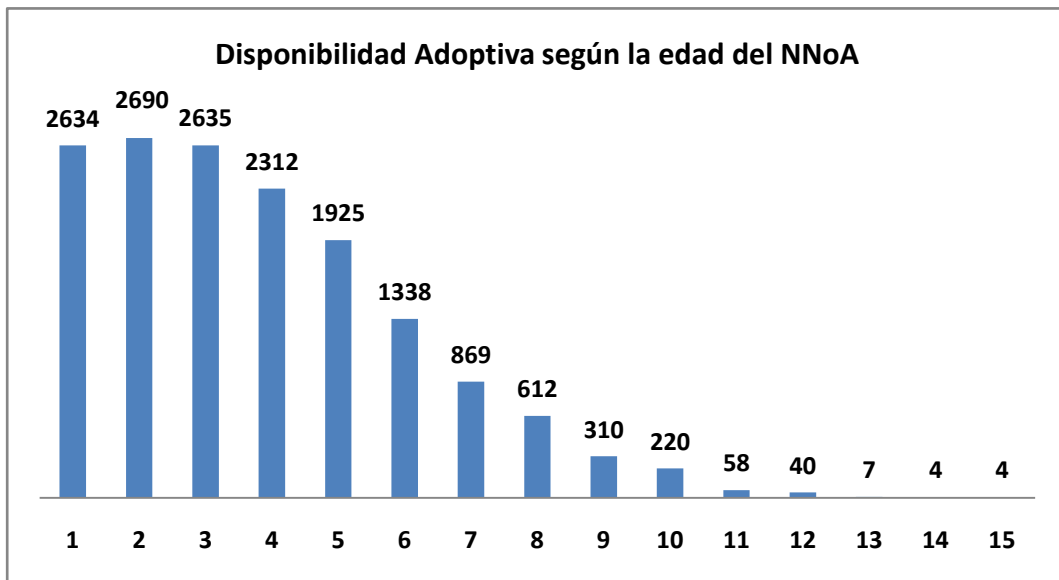


Estadísticas al 1/6/2021 - Fuente Base de datos DNRUA -

Cantidad de Solicitantes por Legajo	Casos	%
Legajos con 1 solo solicitante	731	24,17
Legajos con 2 Solicitantes (matrimonios, uniones convivenciales, parejas, matrimonios igualitarios)	2293	75,83
Total de legajos	3024	100,00

Disponibilidad adoptiva según la edad del NNoA	Casos	%
1 año	2634	87.10
2 años	2690	88.96
3 años	2635	87.14
4 años	2312	76.46
5 años	1925	63.66
6 años	1338	44.25
7 años	869	28.74
8 años	612	20.24
9 años	310	10.25
10 años	220	7.28
11 años	58	1.92
12 años	40	1.32
13 años	7	0.23
14 años	4	0.13
15 años o más	4	0.13

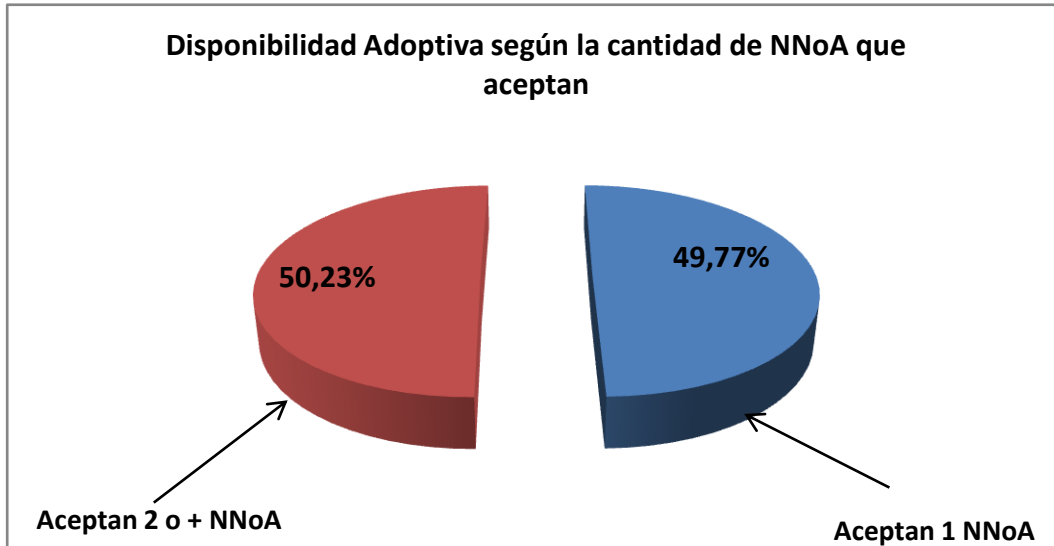
Nota: Los cortes de edad no son excluyentes, P. E., quien acepta 8 años, también puede aceptar 4 y 1



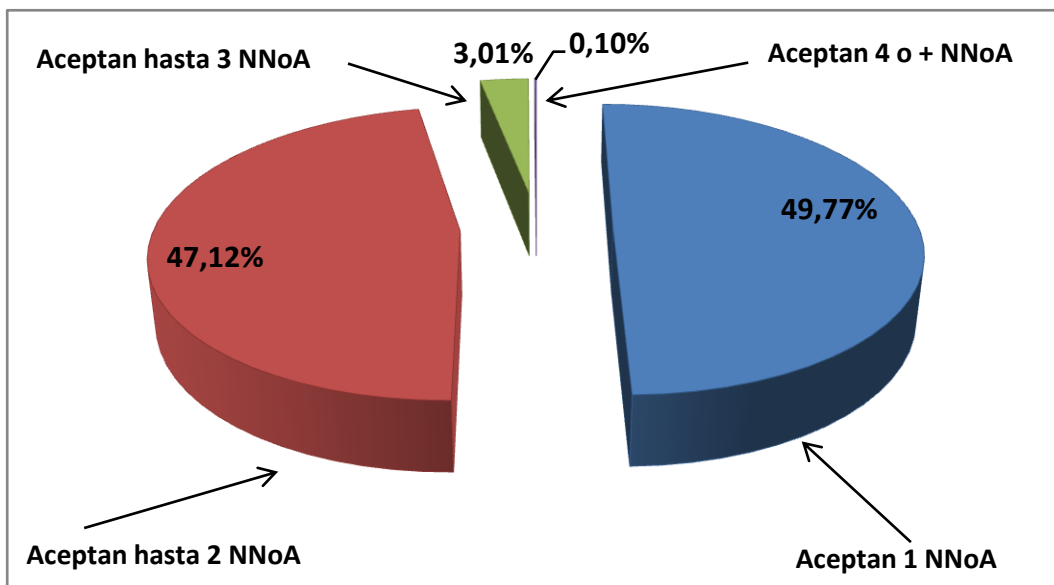
Edad del NNoA

Estadísticas al 1/6/2021 - Fuente Base de datos DNRUA -

Disponibilidad Adoptiva según la cantidad de NNoA que aceptan	Casos	%
Aceptan 1 solo NNoA	1505	49,77
Aceptan 2 o más NNoA	1519	50,23
Total de legajos	3024	100,00



Distribución según la cantidad de NNoA que aceptan	Casos	%
Aceptan 1 solo NNoA	1505	49,77
Aceptan hasta 2 NNoA	1425	47,12
Aceptan hasta 3 NNoA	91	3,01
Aceptan 4 o + NNoA	3	0,10
Total de legajos	3024	100,00



Estadísticas al 1/6/2021 - Fuente Base de datos DNRUA -

Disponibilidad Adoptiva según si aceptan Discapacidades o Enfermedades	Casos	%
No aceptan Discapacidades o Enfermedades	2525	83,5
Si aceptan Discapacidades o Enfermedades	499	16,5
Total de legajos	3024	100,00

