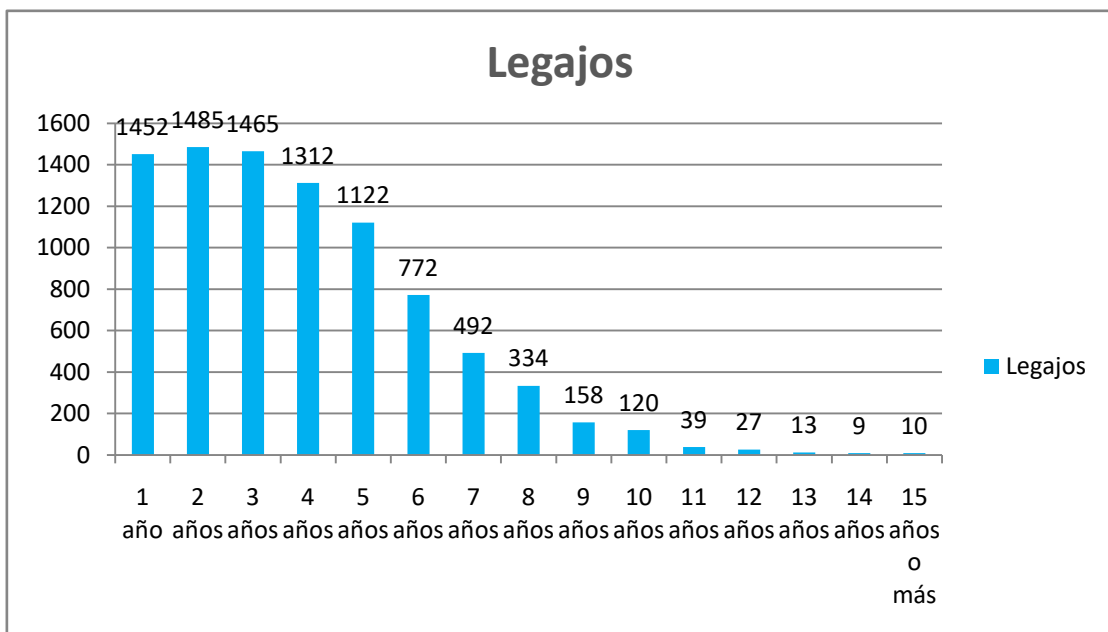


Estadísticas al 5/02/2024 - Fuente Base de datos DNRUA -

Solicitantes por Legajo	Legajos	%
1 Solicitante (Monoparentales)	443	25,82
2 Solicitantes (Matrimonios y Uniones Convivenciales)	1273	74,18
Total de legajos	1716	100,00

Disponibilidad adoptiva según la edad del NNyA (*)	Legajos	%
1 año	1452	84,62
2 años	1485	86,54
3 años	1465	85,37
4 años	1312	76,46
5 años	1122	65,38
6 años	772	44,99
7 años	492	28,67
8 años	334	19,46
9 años	158	9,21
10 años	120	6,99
11 años	39	2,27
12 años	27	1,57
13 años	13	0,76
14 años	9	0,52
15 años o más	10	0,58

Nota: Los cortes de edad no son excluyentes, Ejemplo: una Disponibilidad Adoptiva de 8 años, también puede incluir 4 y 1

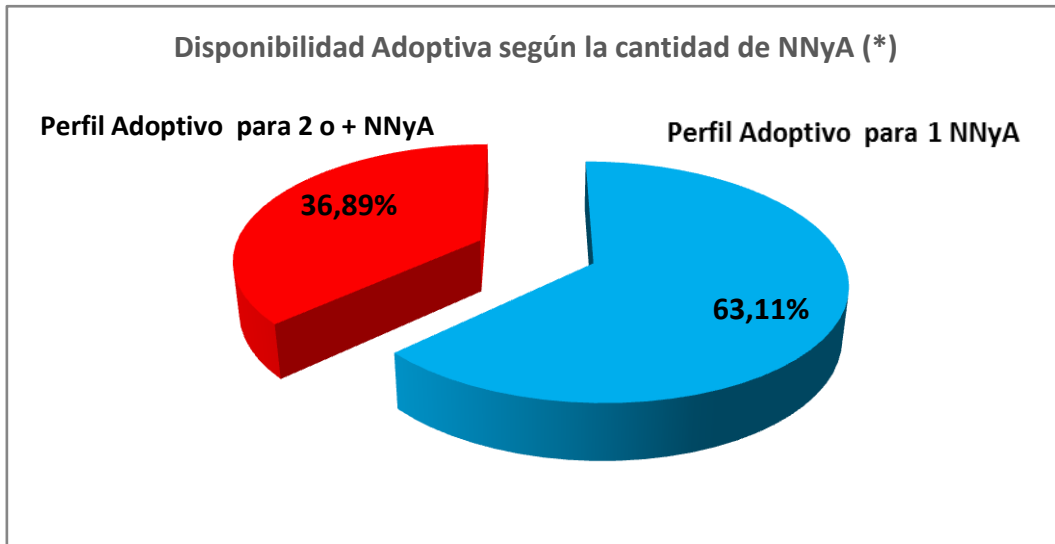


Edades de los NNA (expresada en años)

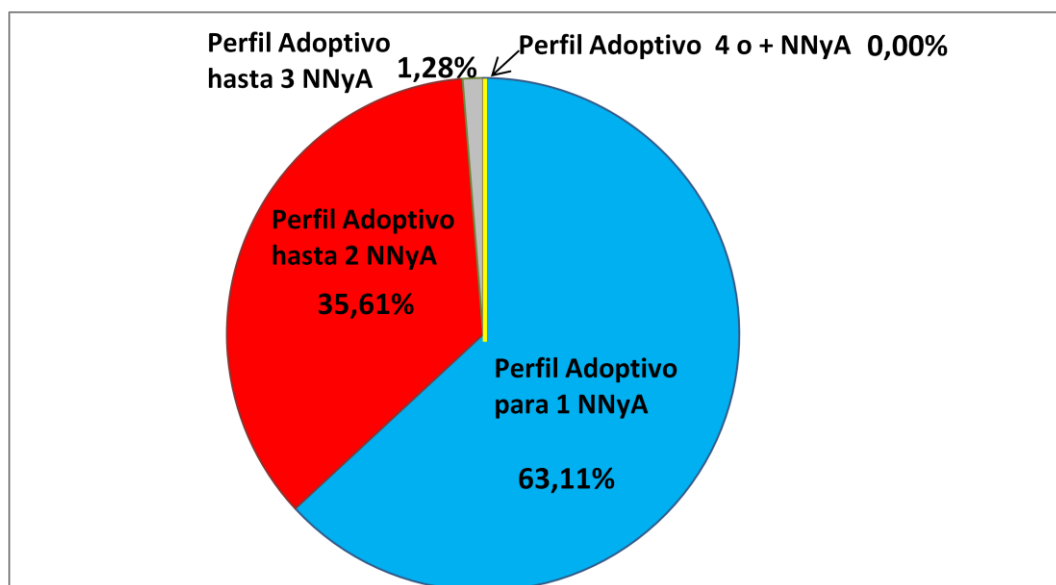


Estadísticas al 5/02/2024 - Fuente Base de datos DNRUA -

Disponibilidad Adoptiva según la cantidad de NNyA (*)	Legajos	%
Perfil Adoptivo para 1 NNyA	1083	63,11
Perfil Adoptivo para 2 o más NNyA	633	36,89
Total de legajos	1716	100,00

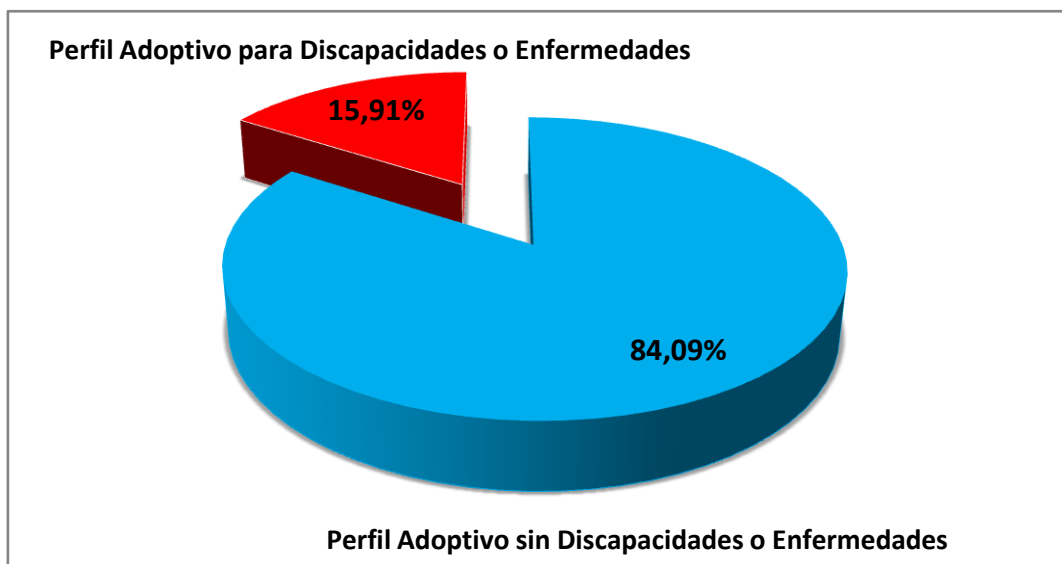


Distribución según la cantidad de NNyA (*)	Legajos	%
Perfil Adoptivo para 1 NNyA	1083	63,11
Perfil Adoptivo para 2 NNyA	611	35,61
Perfil Adoptivo para 3 NNyA	22	1,28
Perfil Adoptivo para 4 o + NNyA	0	0,00
Total de legajos	1716	100,00



Estadísticas al 5/02/2024 - Fuente Base de datos DNRUA -

Disponibilidad Adoptiva - Discapacidades o Enfermedades	Legajos	%
Perfil Adoptivo sin Discapacidades o Enfermedades	1443	84,09
Perfil Adoptivo para Discapacidades o Enfermedades	273	15,91
Total de legajos	1716	100,00



(*) NNyA: Niña, Niño y/o Adolescente

