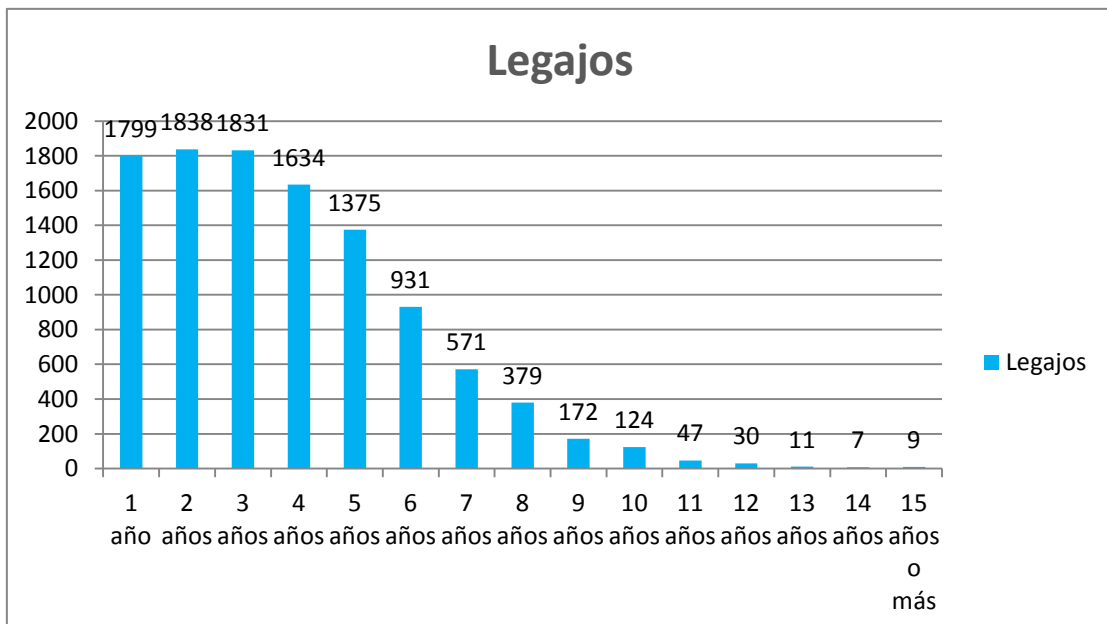


Estadísticas al 2/05/2023 - Fuente Base de datos DNRUA -

Solicitantes por Legajo	Legajos	%
1 Solicitante (Monoparentales)	541	25,81
2 Solicitantes (Matrimonios y Uniones Convivenciales)	1555	74,19
Total de legajos	2096	100,00

Disponibilidad adoptiva según la edad del NNyA (*)	Legajos	%
1 año	1799	85,83
2 años	1838	87,69
3 años	1831	87,36
4 años	1634	77,96
5 años	1375	65,6
6 años	931	44,42
7 años	571	27,24
8 años	379	18,08
9 años	172	8,21
10 años	124	5,92
11 años	47	2,24
12 años	30	1,43
13 años	11	0,52
14 años	7	0,33
15 años o más	9	0,44

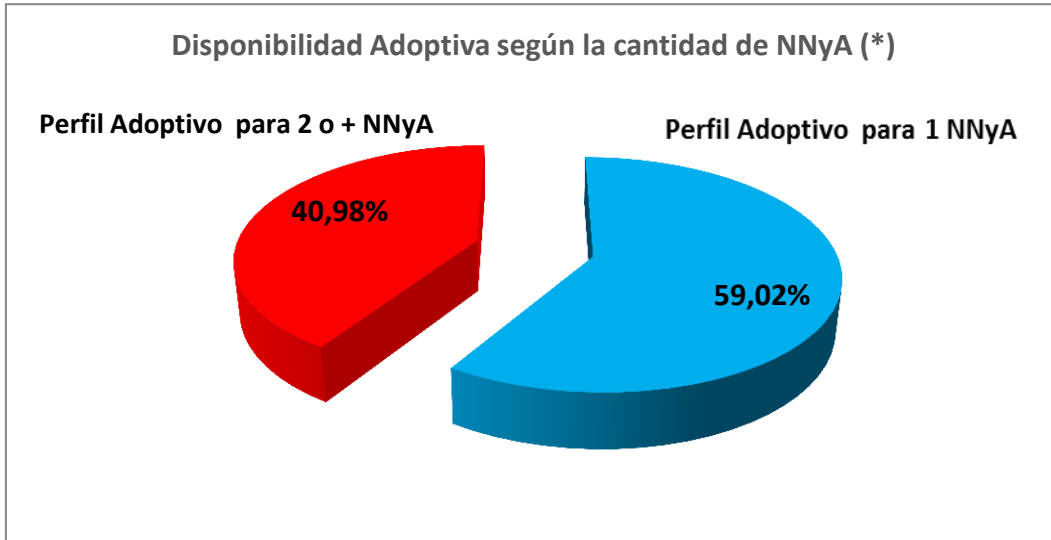
Nota: Los cortes de edad no son excluyentes, Ejemplo: una Disponibilidad Adoptiva de 8 años, también puede incluir 4 y 1



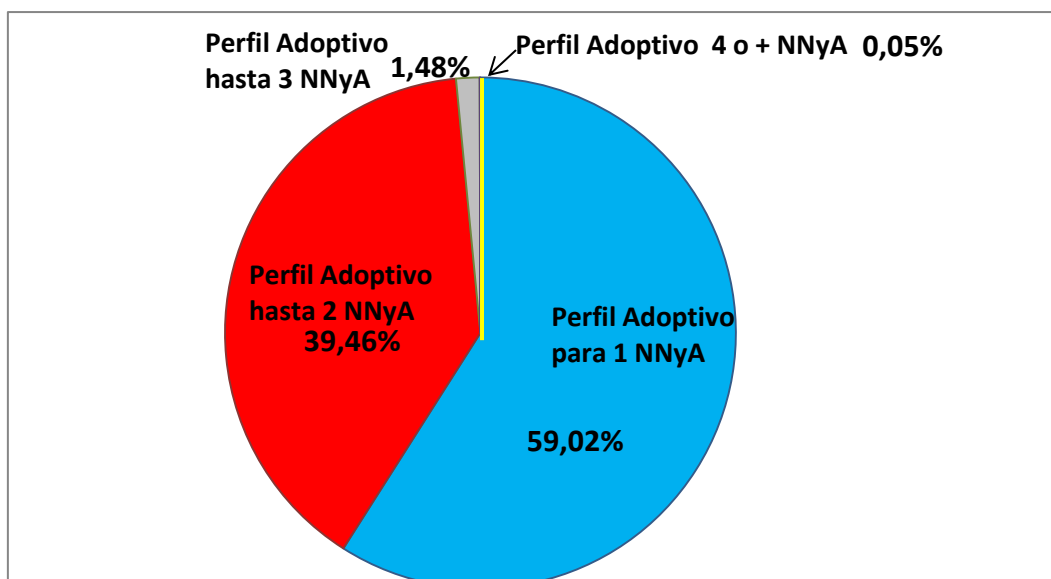
Edades de los NNA (expresada en años)

Estadísticas al 2/05/2023 - Fuente Base de datos DNRUA -

Disponibilidad Adoptiva según la cantidad de NNyA (*)	Legajos	%
Perfil Adoptivo para 1 NNyA	1237	59,02
Perfil Adoptivo para 2 o más NNyA	859	40,98
Total de legajos	2096	100,00

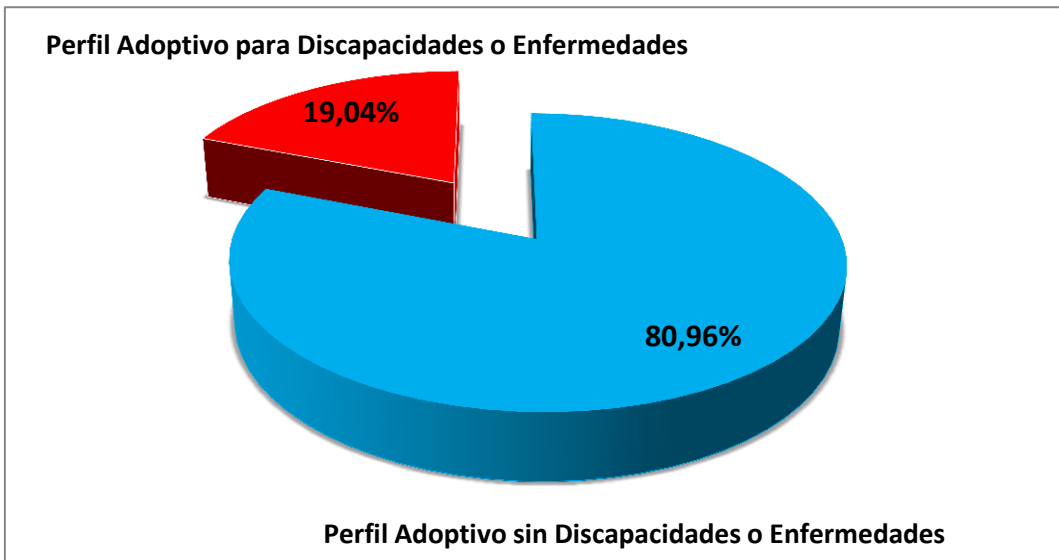


Distribución según la cantidad de NNyA (*)	Legajos	%
Perfil Adoptivo para 1 NNyA	1237	59,02
Perfil Adoptivo para 2 NNyA	827	39,46
Perfil Adoptivo para 3 NNyA	31	1,48
Perfil Adoptivo para 4 o + NNyA	1	0,05
Total de legajos	2096	100,00



Estadísticas al 2/05/2023 - Fuente Base de datos DNRUA -

Disponibilidad Adoptiva - Discapacidades o Enfermedades	Legajos	%
Perfil Adoptivo sin Discapacidades o Enfermedades	1697	80,96
Perfil Adoptivo para Discapacidades o Enfermedades	399	19,04
Total de legajos	2096	100,00



(*) NNyA: Niña, Niño y/o Adolescente