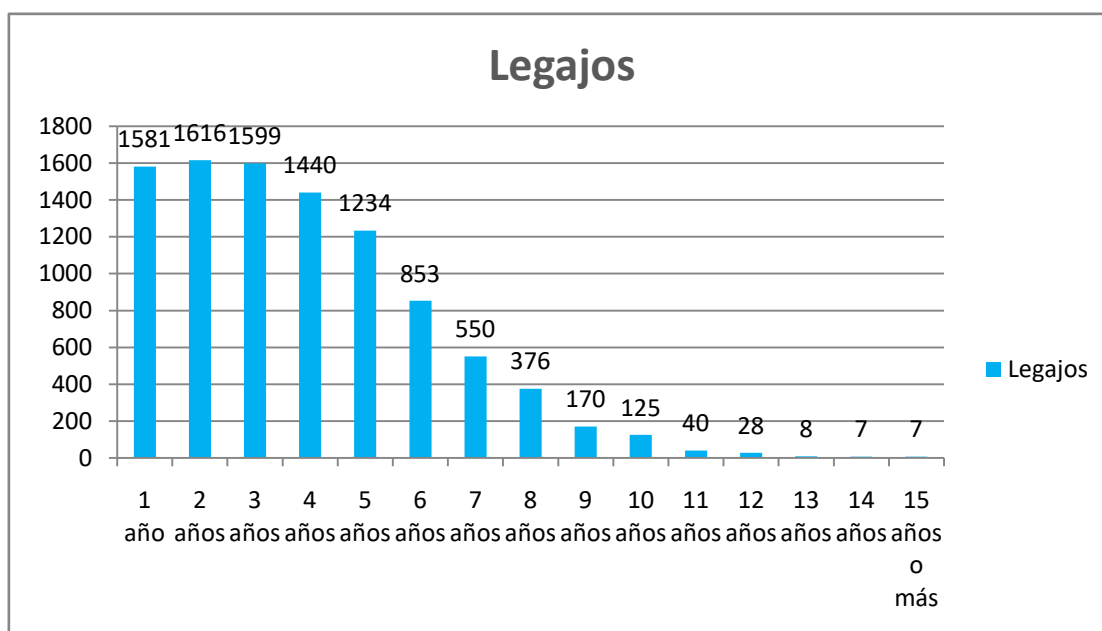


Estadísticas al 1/10/2023 - Fuente Base de datos DNRUA -

Solicitantes por Legajo	Legajos	%
1 Solicitante (Monoparentales)	499	26,63
2 Solicitantes (Matrimonios y Uniones Convivenciales)	1375	73,37
Total de legajos	1874	100,00

Disponibilidad adoptiva según la edad del NNyA (*)	Legajos	%
1 año	1581	84,36
2 años	1616	86,13
3 años	1599	85,33
4 años	1440	76,84
5 años	1234	65,85
6 años	853	45,52
7 años	550	29,35
8 años	376	20,06
9 años	170	9,07
10 años	125	6,67
11 años	40	2,13
12 años	28	1,49
13 años	8	0,43
14 años	7	0,37
15 años o más	7	0,37

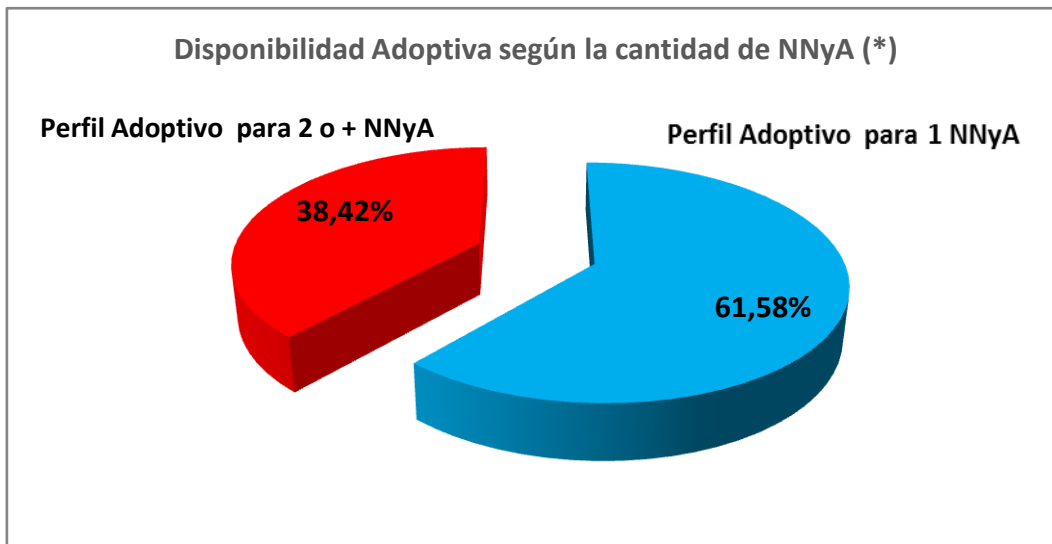
Nota: Los cortes de edad no son excluyentes, Ejemplo: una Disponibilidad Adoptiva de 8 años, también puede incluir 4 y 1



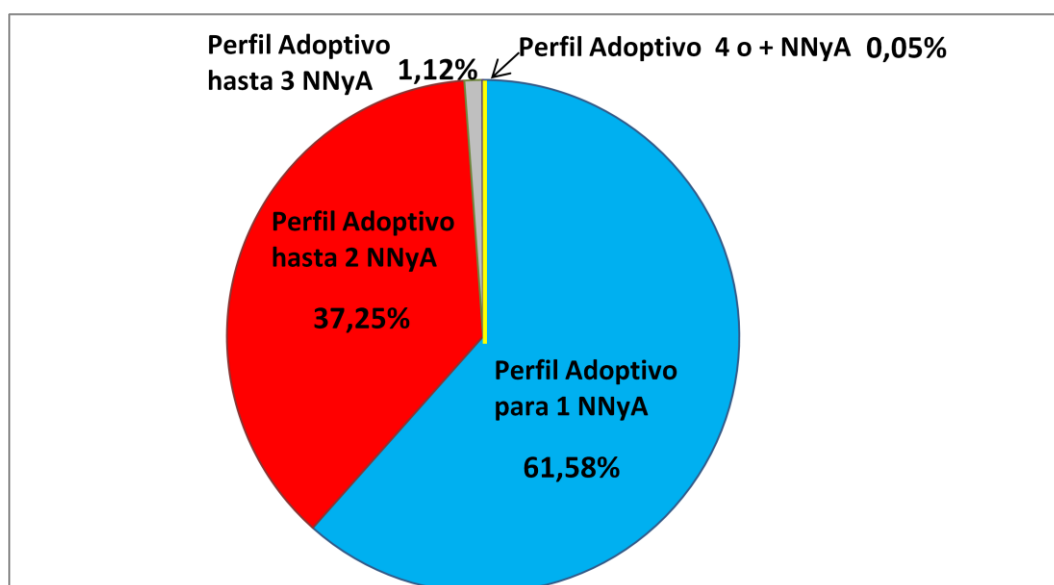
Edades de los NNA (expresada en años)

Estadísticas al 1/10/2023 - Fuente Base de datos DNRUA -

Disponibilidad Adoptiva según la cantidad de NNyA (*)	Legajos	%
Perfil Adoptivo para 1 NNyA	1154	61,58
Perfil Adoptivo para 2 o más NNyA	720	38,42
Total de legajos	1874	100,00

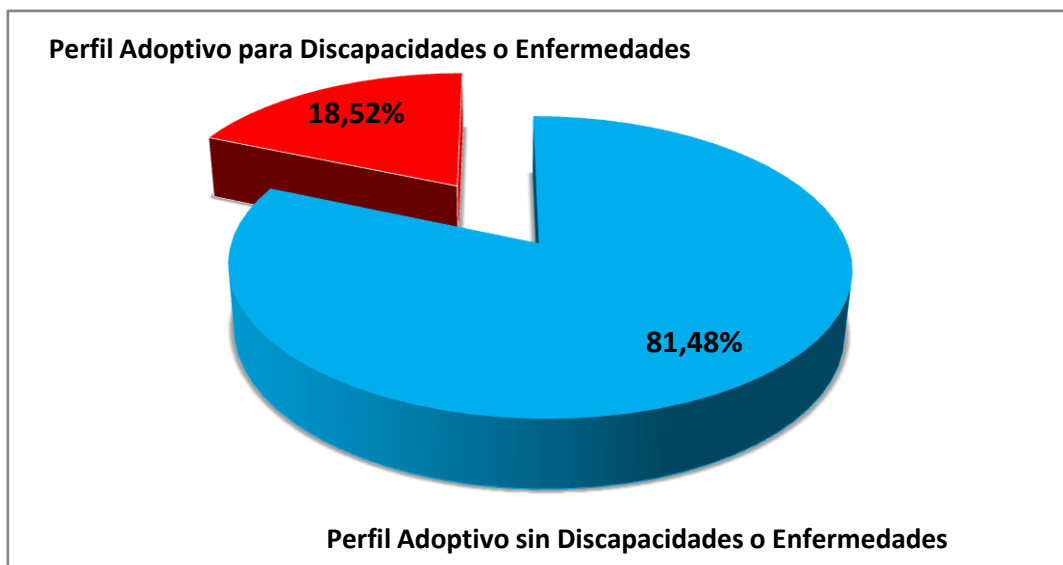


Distribución según la cantidad de NNyA (*)	Legajos	%
Perfil Adoptivo para 1 NNyA	1154	61,58
Perfil Adoptivo para 2 NNyA	698	37,25
Perfil Adoptivo para 3 NNyA	21	1,12
Perfil Adoptivo para 4 o + NNyA	1	0,05
Total de legajos	1874	100,00



Estadísticas al 1/10/2023 - Fuente Base de datos DNRUA -

Disponibilidad Adoptiva - Discapacidades o Enfermedades	Legajos	%
Perfil Adoptivo sin Discapacidades o Enfermedades	1527	81,48
Perfil Adoptivo para Discapacidades o Enfermedades	347	18,52
Total de legajos	1874	100,00



(*) NNyA: Niña, Niño y/o Adolescente