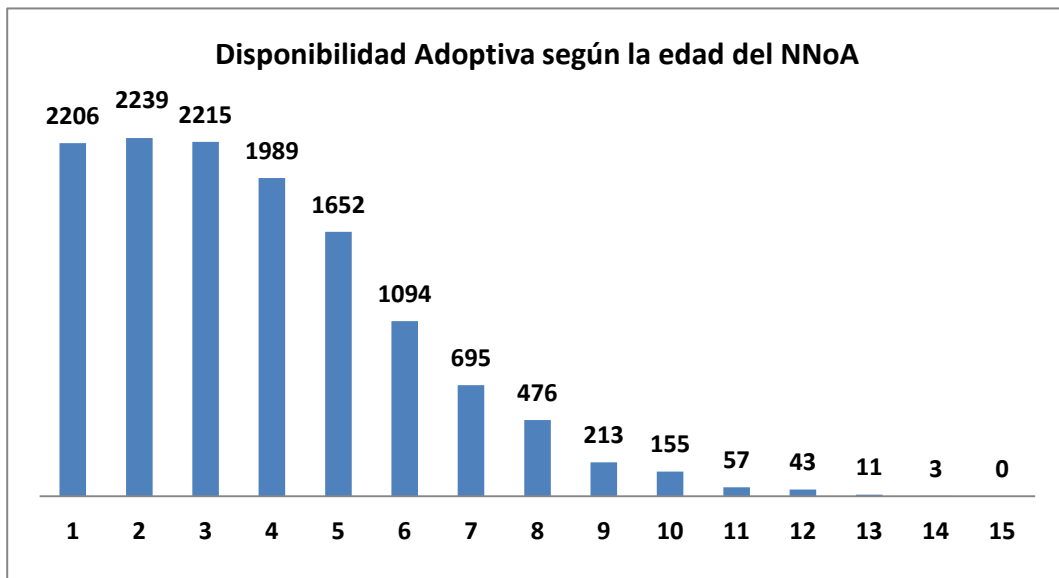


Estadísticas al 1/4/2022 - Fuente Base de datos DNRUA -

Cantidad de Solicitantes por Legajo	Casos	%
Legajos con 1 solo solicitante	632	24,84
Legajos con 2 Solicitantes (matrimonios, uniones convivenciales, parejas, matrimonios igualitarios)	1912	75,16
Total de legajos	2544	100,00

Disponibilidad adoptiva según la edad del NNoA	Casos	%
1 año	2206	86.71
2 años	2239	88.01
3 años	2215	87.07
4 años	1989	78.18
5 años	1652	64.94
6 años	1094	43.00
7 años	695	27.32
8 años	476	18.71
9 años	213	8.37
10 años	155	6.09
11 años	57	2.24
12 años	43	1.69
13 años	11	0.43
14 años	3	0.12
15 años o más	0	0

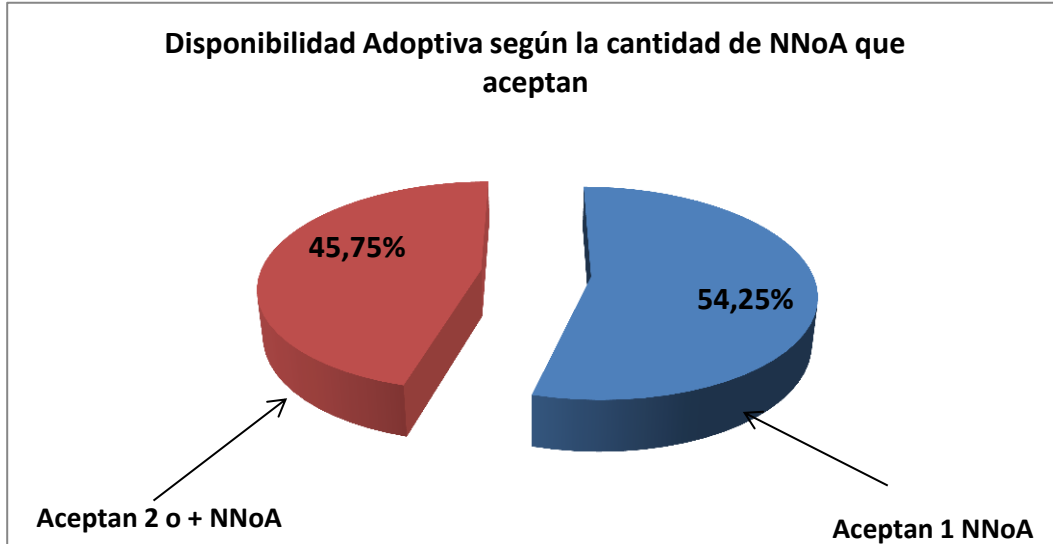
Nota: Los cortes de edad no son excluyentes, P. E., quien acepta 8 años, también puede aceptar 4 y 1



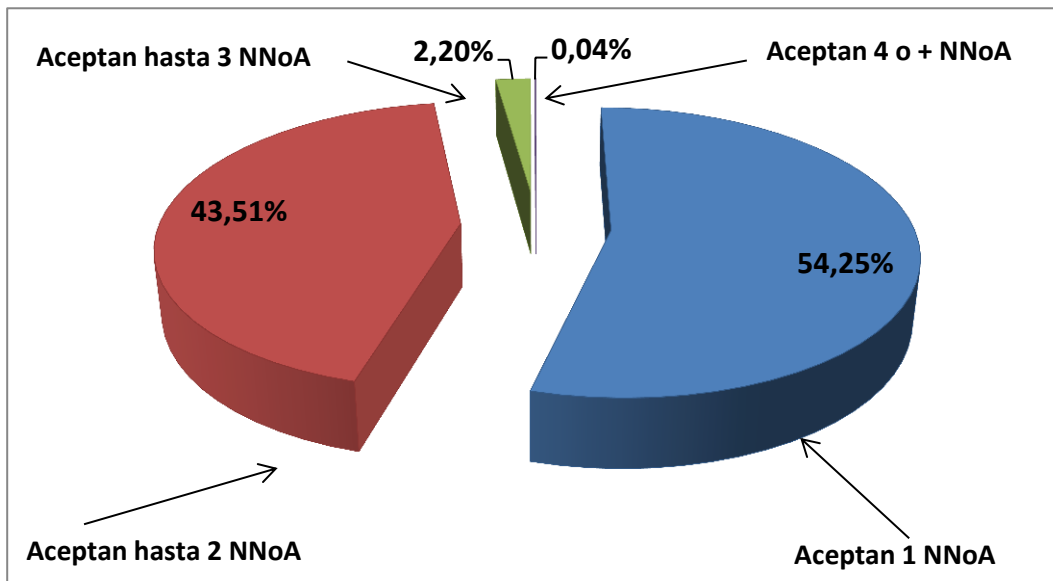
Edad del NNoA

Estadísticas al 1/4/2022 - Fuente Base de datos DNRUA -

Disponibilidad Adoptiva según la cantidad de NNoA que aceptan	Casos	%
Aceptan 1 solo NNoA	1380	54,25
Aceptan 2 o más NNoA	1164	45,75
Total de legajos	2544	100,00



Distribución según la cantidad de NNoA que aceptan	Casos	%
Aceptan 1 solo NNoA	1380	54,25
Aceptan hasta 2 NNoA	1107	43,51
Aceptan hasta 3 NNoA	56	2,20
Aceptan 4 o + NNoA	1	0,04
Total de legajos	2544	100,00



Estadísticas al 1/4/2022 - Fuente Base de datos DNRUA -

Disponibilidad Adoptiva según si aceptan Discapacidades o Enfermedades	Casos	%
No aceptan Discapacidades o Enfermedades	2108	82,86
Si aceptan Discapacidades o Enfermedades	436	17,14
Total de legajos	2544	100,00

