



Ministerio de Economía  
**Argentina**

# INFORME MENSUAL DE OCUPACIÓN

PODER EJECUTIVO NACIONAL, PODER JUDICIAL DE LA NACIÓN,  
OTROS ENTES DEL SECTOR PUBLICO NACIONAL NO FINANCIERO Y  
EMPRESAS Y SOCIEDADES DEL ESTADO

Sistema Integrado de Recursos Humanos (SIRHU)

**Secretaría de Hacienda**  
Subsecretaría de Presupuesto  
Oficina Nacional de Presupuesto  
Dirección de Presupuesto y Evaluación de Gastos en Personal

**AGOSTO 2020**

## Índice

AGOSTO 2020

- CUADRO 1. OCUPACIÓN PODER EJECUTIVO NACIONAL, PODER JUDICIAL DE LA NACIÓN, OTROS ENTES DEL SECTOR PUBLICO NACIONAL NO FINANCIERO Y EMPRESAS Y SOCIEDADES DEL ESTADO
- CUADRO 2. EVOLUCIÓN PERSONAL OCUPADO PODER EJECUTIVO NACIONAL, PODER JUDICIAL DE LA NACIÓN, OTROS ENTES DEL SECTOR PUBLICO NACIONAL NO FINANCIERO Y EMPRESAS Y SOCIEDADES DEL
- GRÁFICO 1. EVOLUCIÓN DE LA OCUPACIÓN EN EL PODER EJECUTIVO NACIONAL
- CUADRO 3. PODER EJECUTIVO NACIONAL: CARGOS FINANCIADOS Y OCUPACIÓN POR MODALIDAD DE EMPLEO Y JURISDICCION
- CUADRO 4. PODER EJECUTIVO NACIONAL: CARGOS FINANCIADOS Y OCUPACIÓN POR MODALIDAD DE EMPLEO Y CARÁCTER INSTITUCIONAL
- CUADRO 5. PODER EJECUTIVO NACIONAL: CARGOS FINANCIADOS Y OCUPACIÓN POR MODALIDAD DE EMPLEO, JURISDICCION, CARÁCTER INSTITUCIONAL Y SAF
- CUADRO 6. PODER EJECUTIVO NACIONAL: CARGOS FINANCIADOS Y OCUPACIÓN POR MODALIDAD DE EMPLEO, JURISDICCION Y ESCALAFÓN
- CUADRO 7. PODER EJECUTIVO NACIONAL: CARGOS FINANCIADOS Y OCUPACIÓN POR MODALIDAD DE EMPLEO, JURISDICCION Y GÉNERO
- CUADRO 8. PODER EJECUTIVO NACIONAL Y OTROS ENTES DEL SECTOR PUBLICO NO FINANCIERO, Y SINEP (DECRETO N°2098/08): DISTRIBUCIÓN DE LA OCUPACIÓN POR GRUPOS DE EDAD Y GÉNERO
- CUADRO 9. PODER EJECUTIVO NACIONAL Y OTROS ENTES DEL SECTOR PUBLICO NO FINANCIERO: OCUPACIÓN POR AGRUPAMIENTOS ESCALAFONARIOS DE NATURALEZA HOMOGÉNEA Y MODALIDAD DE EMPLEO
- CUADRO 10. PODER EJECUTIVO NACIONAL Y OTROS ENTES DEL SECTOR PÚBLICO NO FINANCIERO: OCUPACIÓN POR RÉGIMEN JURÍDICO Y MODALIDAD DE EMPLEO
- CUADRO 11. PODER EJECUTIVO NACIONAL, PODER JUDICIAL DE LA NACIÓN Y OTROS ENTES DEL SECTOR PUBLICO NO FINANCIERO: OCUPACIÓN POR ESCALAFÓN Y MODALIDAD DE EMPLEO
- CUADRO 12. PODER EJECUTIVO NACIONAL Y OTROS ENTES DEL SECTOR PUBLICO NO FINANCIERO: OCUPACIÓN POR TRAMOS SALARIALES
- CUADRO 13. OTROS ENTES DEL SECTOR PUBLICO NACIONAL NO FINANCIERO: OCUPACIÓN POR INSTITUCIÓN Y MODALIDAD DE EMPLEO
- CUADRO 14. EMPRESAS Y SOCIEDADES DEL ESTADO: OCUPACIÓN POR INSTITUCIÓN Y MODALIDAD DE EMPLEO
- NOTAS METODOLÓGICAS

**CUADRO 1. OCUPACIÓN PODER EJECUTIVO NACIONAL, PODER JUDICIAL DE LA NACIÓN, OTROS ENTES DEL SECTOR PUBLICO NACIONAL NO FINANCIERO Y EMPRESAS Y SOCIEDADES DEL ESTADO**

AGOSTO 2020

<b>PODER EJECUTIVO NACIONAL, PODER JUDICIAL DE LA NACIÓN, OTROS ENTES DEL SECTOR PUBLICO NACIONAL NO FINANCIERO Y EMPRESAS Y SOCIEDADES DEL ESTADO</b>	<b>458.846</b>
<b>TOTAL PODER EJECUTIVO NACIONAL</b>	<b>343.065</b>
<b>PERSONAL PERMANENTE Y TRANSITORIO</b>	<b>282.231</b>
Administración central	232.064
Organismos descentralizados	37.521
Instituciones de seguridad social	12.646
<b>PERSONAL CONTRATADO</b>	<b>60.834</b>
Administración central	26.372
Organismos descentralizados	33.109
Instituciones de seguridad social	1.353
<b>PERSONAL DEL PODER JUDICIAL DE LA NACIÓN</b>	<b>26.207</b>
Personal permanente y transitorio	26.207
<b>PERSONAL DE OTROS ENTES DEL SECTOR PUBLICO NACIONAL NO FINANCIERO</b>	<b>35.327</b>
Personal permanente y transitorio	34.944
Personal contratado	383
<b>PERSONAL DE EMPRESAS Y SOCIEDADES DEL ESTADO</b>	<b>54.247</b>
Personal permanente y transitorio	51.930
Personal contratado	2.317

**CUADRO 2. EVOLUCIÓN PERSONAL OCUPADO PODER EJECUTIVO NACIONAL, PODER JUDICIAL DE LA NACIÓN, OTROS ENTES DEL SECTOR PUBLICO NACIONAL NO FINANCIERO Y EMPRESAS Y SOCIEDADES DEL ESTADO, POR MODALIDAD DE EMPLEO**

I TRIMESTRE 2004 - III TRIMESTRE 2020

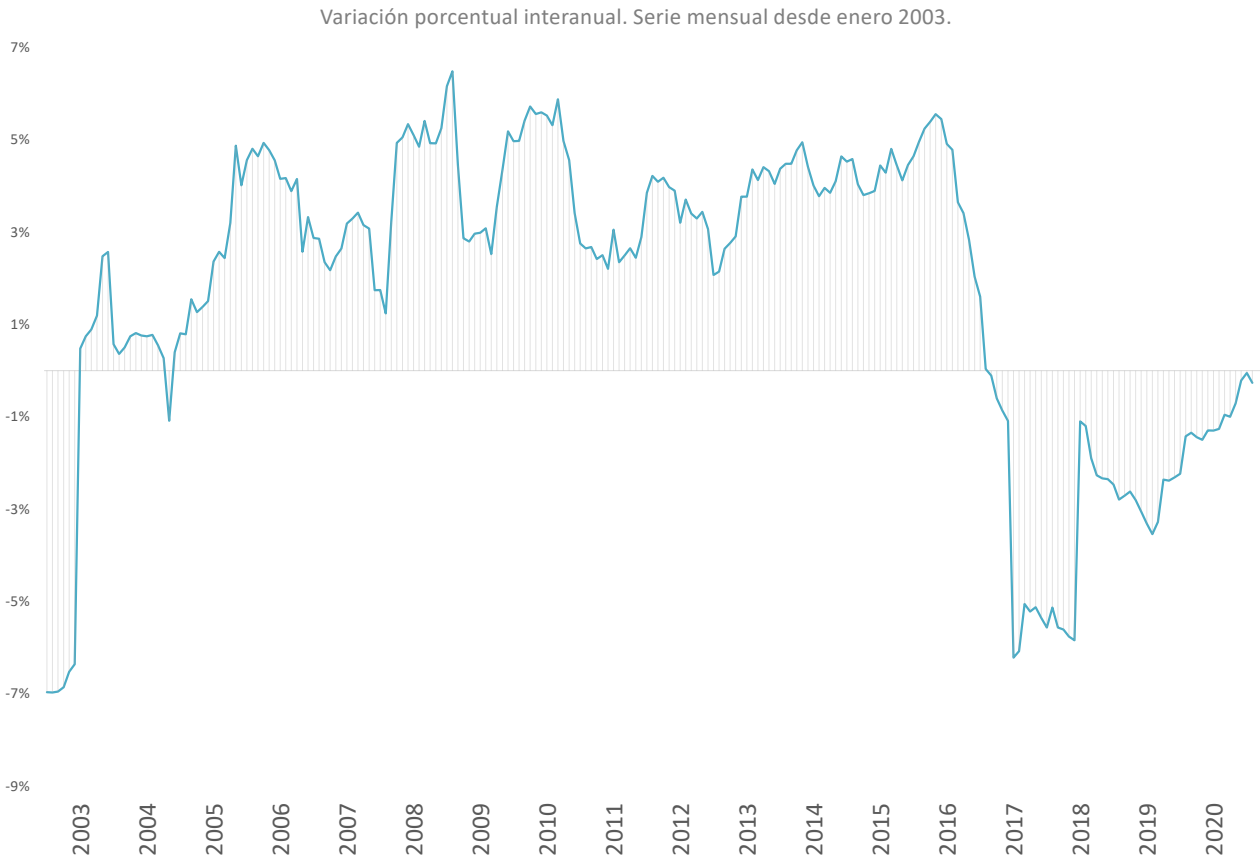
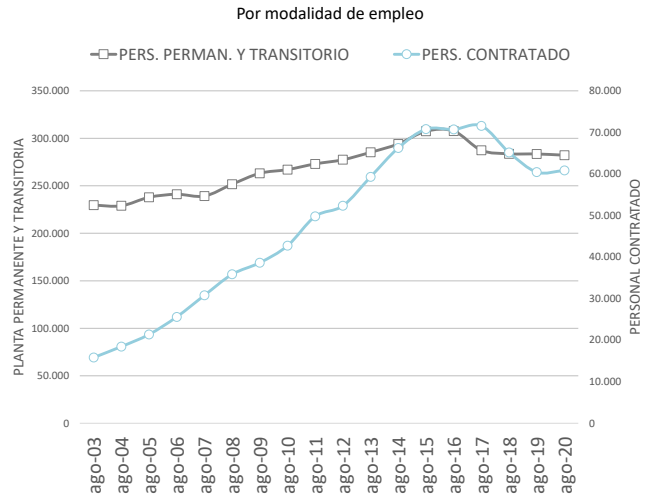
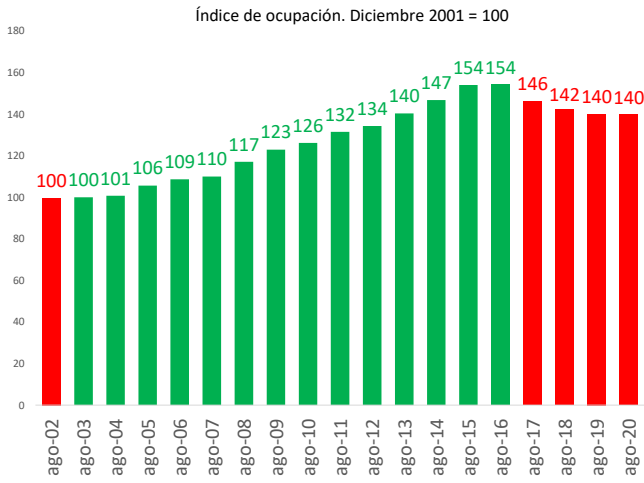
TRIMESTRES	PODER EJECUTIVO NACIONAL			OTROS ENTES DEL SECTOR PUBLICO NO FINANCIERO			SUBTOTAL	PODER JUDICIAL DE LA NACIÓN	EMPRESAS Y SOCIEDADES DEL ESTADO			TOTAL GENERAL
	PERS. PERMAN. Y TRANSITORIO	PERSONAL CONTRATADO	TOTAL	PERS. PERMAN. Y TRANSITORIO	PERSONAL CONTRATADO	TOTAL		PERS. PERMAN. Y TRANSITORIO	PERS. PERMAN. Y TRANSITORIO	PERSONAL CONTRATADO	TOTAL	
1º TRIM 2004	225.637	17.542	243.179	19.515	591	20.106	263.285					
2º TRIM 2004	225.948	18.128	244.076	19.476	728	20.204	264.280					
3º TRIM 2004	229.006	18.339	247.345	19.625	561	20.186	267.531					
4º TRIM 2004	229.767	18.278	248.045	20.224	622	20.846	268.891					
1º TRIM 2005	230.198	18.734	248.932	20.852	417	21.269	270.201	19.706				
2º TRIM 2005	231.737	20.138	251.875	20.976	425	21.401	273.276	19.856				
3º TRIM 2005	237.395	21.230	258.625	21.071	364	21.435	280.060	20.052				
4º TRIM 2005	238.200	22.082	260.282	21.143	409	21.552	281.834	20.183				
1º TRIM 2006	236.393	22.882	259.275	20.830	259	21.089	280.364	20.215	8.741	776	9.517	310.096
2º TRIM 2006	238.652	23.676	262.328	20.820	285	21.105	283.433	20.325	8.718	810	9.528	313.286
3º TRIM 2006	241.158	24.898	266.056	20.842	265	21.107	287.163	20.655	8.663	903	9.566	317.384
4º TRIM 2006	239.505	26.441	265.946	20.793	301	21.094	287.040	20.756	8.762	887	9.649	317.445
1º TRIM 2007	239.457	28.083	267.540	20.912	271	21.183	288.723	20.986	9.733	921	10.654	320.363
2º TRIM 2007	241.041	29.555	270.596	21.060	283	21.343	291.939	21.236	10.018	838	10.856	324.031
3º TRIM 2007	240.177	30.524	270.701	21.221	266	21.487	292.188	21.588	9.892	937	10.829	324.605
4º TRIM 2007	247.299	31.770	279.069	21.340	273	21.613	300.682	22.840	10.321	1.037	11.358	334.880
1º TRIM 2008	247.432	33.758	281.190	21.453	195	21.648	302.838	22.131	14.648	1.113	15.761	340.730
2º TRIM 2008	249.185	34.746	283.931	21.564	251	21.815	305.746	23.044	14.898	1.356	16.254	345.044
3º TRIM 2008	251.759	35.625	287.384	21.746	200	21.946	309.330	22.226	19.991	1.342	21.333	352.889
4º TRIM 2008	251.148	35.922	287.070	21.791	265	22.056	309.126	22.439	20.085	1.361	21.446	353.011
1º TRIM 2009	252.177	37.414	289.591	21.133	277	21.410	311.001	22.317	20.628	1.394	22.022	355.340
2º TRIM 2009	257.919	36.091	294.010	23.171	345	23.516	317.526	22.477	20.984	1.345	22.329	362.332
3º TRIM 2009	263.647	38.018	301.665	23.175	399	23.574	325.239	22.512	20.807	1.446	22.253	370.004
4º TRIM 2009	263.759	39.737	303.496	23.136	476	23.612	327.108	22.898	20.818	1.283	22.101	372.107
1º TRIM 2010	266.240	39.353	305.593	23.128	340	23.468	329.061	22.934	14.819	1.428	16.247	368.242
2º TRIM 2010	267.676	40.960	308.636	23.099	418	23.517	332.153	23.024	14.973	1.452	16.425	371.602
3º TRIM 2010	267.532	42.442	309.974	23.036	447	23.483	333.457	23.628	15.449	1.144	16.593	373.678
4º TRIM 2010	266.862	43.973	310.835	22.995	456	23.451	334.286	23.691	15.577	1.281	16.858	374.835
1º TRIM 2011	269.432	45.489	314.921	22.940	439	23.379	338.300	23.647	16.801	1.256	18.057	380.004
2º TRIM 2011	269.527	47.294	316.821	22.884	372	23.256	340.077	23.773	19.918	1.493	21.411	385.261
3º TRIM 2011	272.891	49.024	321.915	22.783	424	23.207	345.122	24.011	19.878	1.491	21.369	390.502
4º TRIM 2011	273.057	50.765	323.822	22.746	450	23.196	347.018	24.009	20.425	1.558	21.983	393.010
1º TRIM 2012	275.899	49.113	325.012	22.663	417	23.080	348.092	24.082	20.862	1.916	22.778	394.952
2º TRIM 2012	277.416	49.847	327.263	22.534	420	22.954	350.217	24.061	20.538	2.032	22.570	396.848
3º TRIM 2012	277.193	51.396	328.589	22.435	396	22.831	351.420	24.172	21.460	2.018	23.478	399.070
4º TRIM 2012	279.435	53.342	332.777	22.283	398	22.681	355.458	24.273	21.998	1.882	23.880	403.611
1º TRIM 2013	282.020	55.238	337.258	22.141	391	22.532	359.790	24.233	21.885	2.001	23.886	407.909
2º TRIM 2013	285.158	56.531	341.689	22.026	396	22.422	364.111	24.324	22.036	2.042	24.078	412.513
3º TRIM 2013	284.274	58.693	342.967	22.070	450	22.520	365.487	24.483	22.272	2.211	24.483	414.453
4º TRIM 2013	287.498	61.166	348.664	22.280	215	22.495	371.159	24.666	22.745	2.234	24.979	420.804
1º TRIM 2014	287.703	63.077	350.780	22.184	169	22.353	373.133	24.664	23.194	2.093	25.287	423.084
2º TRIM 2014	290.636	64.221	354.857	22.028	200	22.228	377.085	24.825	23.618	2.152	25.770	427.680
3º TRIM 2014	292.990	65.501	358.491	22.072	231	22.303	380.794	25.045	23.980	2.171	26.151	431.990
4º TRIM 2014	294.263	67.658	361.921	22.214	484	22.698	384.619	25.070	24.378	2.048	26.426	436.115
1º TRIM 2015	297.365	69.000	366.365	22.260	389	22.649	389.014	25.053	25.851	2.138	27.989	442.056
2º TRIM 2015	299.847	70.791	370.638	22.403	380	22.783	393.421	25.224	26.335	2.153	28.488	447.133
3º TRIM 2015	304.975	70.159	375.134	22.429	409	22.838	397.972	25.466	26.918	2.206	29.124	452.562
4º TRIM 2015	309.390	72.034	381.424	22.406	420	22.826	404.250	25.578	27.882	2.194	30.076	459.904
1º TRIM 2016	311.266	73.094	384.360	22.983	248	23.231	407.591	25.734	27.950	2.331	30.281	463.606

**CUADRO 2. EVOLUCIÓN PERSONAL OCUPADO PODER EJECUTIVO NACIONAL, PODER JUDICIAL DE LA NACIÓN, OTROS ENTES DEL SECTOR PUBLICO NACIONAL NO FINANCIERO Y EMPRESAS Y SOCIEDADES DEL ESTADO, POR MODALIDAD DE EMPLEO**

I TRIMESTRE 2004 - III TRIMESTRE 2020

TRIMESTRES	PODER EJECUTIVO NACIONAL			OTROS ENTES DEL SECTOR PUBLICO NO FINANCIERO			SUBTOTAL	PODER JUDICIAL DE LA NACIÓN	EMPRESAS Y SOCIEDADES DEL ESTADO			TOTAL GENERAL
	PERS. PERMAN. Y TRANSITORIO	PERSONAL CONTRATADO	TOTAL	PERS. PERMAN. Y TRANSITORIO	PERSONAL CONTRATADO	TOTAL		PERS. PERMAN. Y TRANSITORIO	PERS. PERMAN. Y TRANSITORIO	PERSONAL CONTRATADO	TOTAL	
2º TRIM 2016	312.755	70.536	<b>383.291</b>	22.809	248	<b>23.057</b>	<b>406.348</b>	<b>25.949</b>	28.172	2.301	<b>30.473</b>	<b>462.770</b>
3º TRIM 2016	310.825	70.317	<b>381.142</b>	22.645	242	<b>22.887</b>	<b>404.029</b>	<b>26.182</b>	27.502	2.288	<b>29.790</b>	<b>460.001</b>
4º TRIM 2016	307.429	71.707	<b>379.136</b>	22.574	305	<b>22.879</b>	<b>402.015</b>	<b>26.338</b>	27.564	2.295	<b>29.859</b>	<b>458.212</b>
1º TRIM 2017	288.761	71.709	<b>360.470</b>	22.625	326	<b>22.951</b>	<b>383.421</b>	<b>26.353</b>	28.926	2.284	<b>31.210</b>	<b>440.984</b>
2º TRIM 2017	291.023	72.260	<b>363.283</b>	22.377	295	<b>22.672</b>	<b>385.955</b>	<b>26.580</b>	29.173	2.798	<b>31.971</b>	<b>444.506</b>
3º TRIM 2017	288.138	71.797	<b>359.935</b>	22.221	289	<b>22.510</b>	<b>382.445</b>	<b>26.744</b>	28.756	2.632	<b>31.388</b>	<b>440.577</b>
4º TRIM 2017	287.154	70.723	<b>357.877</b>	22.086	313	<b>22.399</b>	<b>380.276</b>	<b>26.905</b>	28.575	2.738	<b>31.313</b>	<b>438.494</b>
1º TRIM 2018	288.316	68.186	<b>356.502</b>	21.858	315	<b>22.173</b>	<b>378.675</b>	<b>26.849</b>	26.794	2.737	<b>29.531</b>	<b>435.055</b>
2º TRIM 2018	288.725	66.325	<b>355.050</b>	35.288	273	<b>35.561</b>	<b>390.611</b>	<b>26.933</b>	26.359	2.736	<b>29.095</b>	<b>446.639</b>
3º TRIM 2018	285.425	65.629	<b>351.054</b>	34.828	303	<b>35.131</b>	<b>386.185</b>	<b>26.980</b>	35.032	2.728	<b>37.760</b>	<b>450.925</b>
4º TRIM 2018	284.750	63.750	<b>348.500</b>	34.399	339	<b>34.738</b>	<b>383.238</b>	<b>26.958</b>	35.337	2.728	<b>38.065</b>	<b>448.261</b>
1º TRIM 2019	283.076	61.609	<b>344.685</b>	34.378	307	<b>34.685</b>	<b>379.370</b>	<b>26.901</b>	35.946	2.348	<b>38.294</b>	<b>444.565</b>
2º TRIM 2019	285.717	60.948	<b>346.665</b>	33.961	328	<b>34.289</b>	<b>380.954</b>	<b>26.972</b>	52.190	2.305	<b>54.495</b>	<b>462.421</b>
3º TRIM 2019	282.614	60.598	<b>343.212</b>	33.818	510	<b>34.328</b>	<b>377.540</b>	<b>27.107</b>	61.909	2.304	<b>64.213</b>	<b>468.860</b>
4º TRIM 2019	283.277	60.195	<b>343.472</b>	34.602	289	<b>34.891</b>	<b>378.363</b>	<b>27.194</b>	58.305	2.302	<b>60.607</b>	<b>466.164</b>
1º TRIM 2020	280.666	59.537	<b>340.203</b>	34.986	339	<b>35.325</b>	<b>375.528</b>	<b>26.703</b>	50.272	2.302	<b>52.574</b>	<b>454.805</b>
2º TRIM 2020	283.583	59.623	<b>343.206</b>	34.934	368	<b>35.302</b>	<b>378.508</b>	<b>26.385</b>	50.879	2.319	<b>53.198</b>	<b>458.091</b>
3º TRIM 2020	282.494	60.548	<b>343.042</b>	34.998	379	<b>35.377</b>	<b>378.419</b>	<b>26.225</b>	51.602	2.320	<b>53.922</b>	<b>458.566</b>

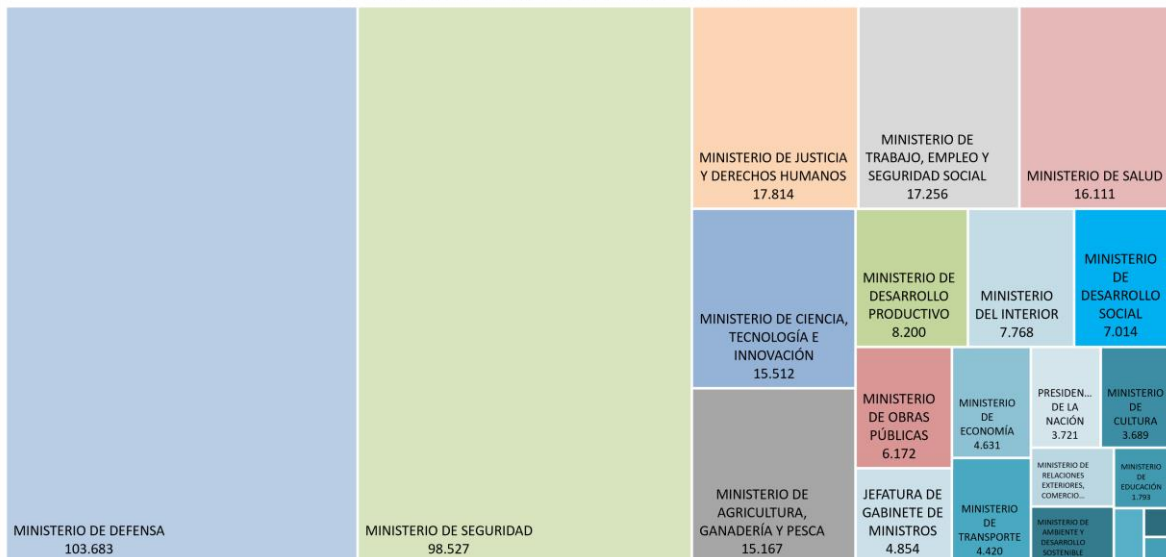
**GRÁFICO 1. EVOLUCIÓN DE LA OCUPACIÓN EN EL PODER EJECUTIVO NACIONAL**  
AGOSTO 2020



**CUADRO 3. PODER EJECUTIVO NACIONAL: CARGOS FINANCIADOS Y OCUPACIÓN POR MODALIDAD DE EMPLEO Y JURISDICCION**  
AGOSTO 2020

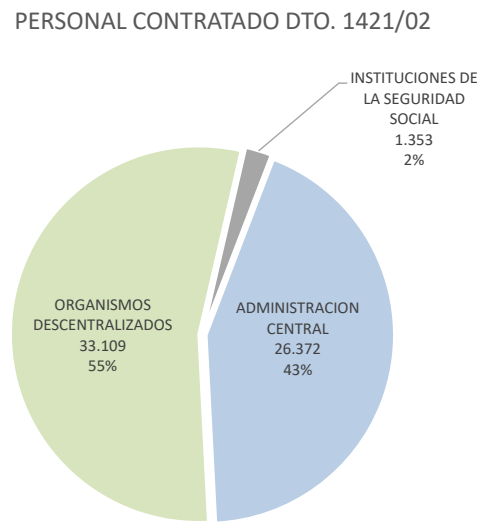
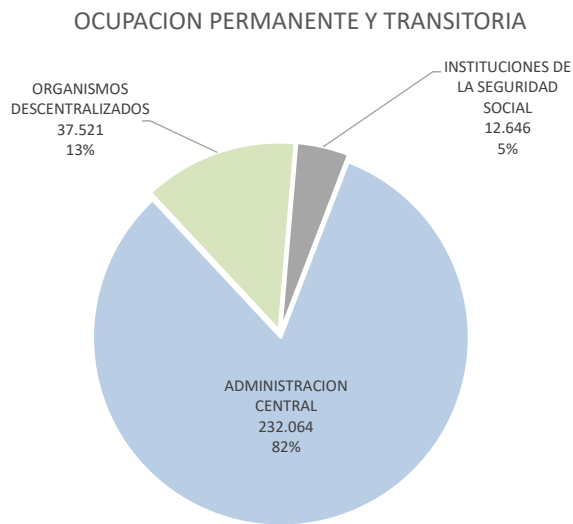
JURISDICCION	CARGOS FINANCIADOS DA 12/2019	OCUPACIÓN		
		OCUPACION PERMANENTE Y TRANSITORIA	PERSONAL CONTRATADO DTO. 1421/02	TOTAL
<b>TOTAL PODER EJECUTIVO NACIONAL</b>	<b>305.191</b>	<b>282.231</b>	<b>60.834</b>	<b>343.065</b>
PRESIDENCIA DE LA NACIÓN	1.976	1.603	2.118	3.721
JEFATURA DE GABINETE DE MINISTROS	1.539	1.242	3.612	4.854
MINISTERIO DEL INTERIOR	3.399	2.823	4.945	7.768
MINISTERIO DE RELACIONES EXTERIORES, COMERCIO INTERNACIONAL Y CULTO	2.297	1.906	683	2.589
MINISTERIO DE JUSTICIA Y DERECHOS HUMANOS	20.070	17.278	536	17.814
MINISTERIO DE SEGURIDAD	102.006	97.860	667	98.527
MINISTERIO DE DEFENSA	105.824	102.279	1.404	103.683
MINISTERIO DE ECONOMÍA	2.493	1.730	2.901	4.631
MINISTERIO DE DESARROLLO PRODUCTIVO	5.597	3.378	4.822	8.200
MINISTERIO DE AGRICULTURA, GANADERÍA Y PESCA	10.686	8.494	6.673	15.167
MINISTERIO DE TURISMO Y DEPORTES	270	296	577	873
MINISTERIO DE TRANSPORTE	2.637	2.258	2.162	4.420
MINISTERIO DE OBRAS PÚBLICAS	1.419	1.178	4.994	6.172
MINISTERIO DE DESARROLLO TERRITORIAL Y HÁBITAT	0	75	293	368
MINISTERIO DE EDUCACIÓN	1.669	1.083	710	1.793
MINISTERIO DE CIENCIA, TECNOLOGÍA E INNOVACIÓN	14.780	14.109	1.403	15.512
MINISTERIO DE CULTURA	1.368	1.150	2.539	3.689
MINISTERIO DE TRABAJO, EMPLEO Y SEGURIDAD SOCIAL	15.541	14.481	2.775	17.256
MINISTERIO DE SALUD	7.433	5.894	10.217	16.111
MINISTERIO DE AMBIENTE Y DESARROLLO SOSTENIBLE	1.821	1.498	1.006	2.504
MINISTERIO DE DESARROLLO SOCIAL	2.327	1.532	5.482	7.014
MINISTERIO DE LAS MUJERES, GÉNEROS Y DIVERSIDAD	39	84	315	399

DISTRIBUCIÓN DE LA OCUPACIÓN POR JURISDICCIÓN



**CUADRO 4. PODER EJECUTIVO NACIONAL: CARGOS FINANCIADOS Y OCUPACIÓN POR MODALIDAD DE EMPLEO Y CARÁCTER INSTITUCIONAL AGOSTO 2020**

CARÁCTER INSTITUCIONAL	CARGOS FINANCIADOS DA 12/2019	OCUPACIÓN		
		OCUPACION PERMANENTE Y TRANSITORIA	PERSONAL CONTRATADO DTO. 1421/02	TOTAL
<b>TOTAL PODER EJECUTIVO NACIONAL</b>	<b>305.191</b>	<b>282.231</b>	<b>60.834</b>	<b>343.065</b>
ADMINISTRACION CENTRAL	246.843	232.064	26.372	258.436
ORGANISMOS DESCENTRALIZADOS	44.583	37.521	33.109	70.630
INSTITUCIONES DE LA SEGURIDAD SOCIAL	13.765	12.646	1.353	13.999





**CUADRO 5. PODER EJECUTIVO NACIONAL: CARGOS FINANCIADOS Y OCUPACIÓN POR MODALIDAD DE EMPLEO, JURISDICCION, CARÁCTER INSTITUCIONAL Y SAF**

AGOSTO 2020

JURISDICCION / CARÁCTER INSTITUCIONAL / SAF	CARGOS FINANCIADOS DA 12/2019	OCUPACIÓN		
		OCUPACION PERMANENTE Y TRANSITORIA	PERSONAL CONTRATADO DTO. 1421/02	TOTAL
<b>TOTAL PODER EJECUTIVO NACIONAL</b>	<b>305.191</b>	<b>282.231</b>	<b>60.834</b>	<b>343.065</b>
TOTAL ADMINISTRACION CENTRAL	246.843	232.064	26.372	258.436
TOTAL ORGANISMOS DESCENTRALIZADOS	44.583	37.521	33.109	70.630
TOTAL INSTITUCIONES DE SEGURIDAD SOCIAL	13.765	12.646	1.353	13.999
<b>PRESIDENCIA DE LA NACIÓN</b>	<b>1.976</b>	<b>1.603</b>	<b>2.118</b>	<b>3.721</b>
ADMINISTRACION CENTRAL	1.185	905	795	1.700
SECRETARÍA GENERAL DE LA PRESIDENCIA DE LA NACIÓN	777	583	591	1.174
SECRETARÍA LEGAL Y TÉCNICA	337	265	65	330
CONSEJO NACIONAL DE COORDINACIÓN DE POLÍTICAS SOCIALES (CNCPS)	71	57	139	196
ORGANISMOS DESCENTRALIZADOS	791	698	1.323	2.021
SINDICATURA GENERAL DE LA NACIÓN (SIGEN)	407	337	170	507
AUTORIDAD REGULATORIA NUCLEAR (ARN)	212	168	188	356
AGENCIA NACIONAL DE DISCAPACIDAD (ANADIS)	172	193	965	1.158
<b>JEFATURA DE GABINETE DE MINISTROS</b>	<b>1.539</b>	<b>1.242</b>	<b>3.612</b>	<b>4.854</b>
ADMINISTRACION CENTRAL	1.081	723	1.865	2.588
JEFATURA DE GABINETE DE MINISTROS (JGM)	481	466	697	1.163
SECRETARÍA DE INNOVACIÓN PÚBLICA	528	146	344	490
SECRETARÍA DE MEDIOS Y COMUNICACIÓN PÚBLICA	40	64	255	319
SECRETARÍA DE PROGRAMACIÓN PARA LA PREVENCIÓN DE LA DROGADICCIÓN Y LUCHA CONTRA EL NARCOTRAFICO (SEDRONAR)	32	47	569	616
ORGANISMOS DESCENTRALIZADOS	458	519	1.747	2.266
ENTE NACIONAL DE COMUNICACIONES (ENACOM)	298	335	1.610	1.945
AGENCIA DE ADMINISTRACIÓN DE BIENES DEL ESTADO (AABE)	151	171	102	273
AGENCIA DE ACCESO A LA INFORMACIÓN PÚBLICA (AAIP)	9	13	35	48
<b>MINISTERIO DEL INTERIOR</b>	<b>3.399</b>	<b>2.823</b>	<b>4.945</b>	<b>7.768</b>
ADMINISTRACION CENTRAL	625	267	658	925
MINISTERIO DEL INTERIOR	625	267	658	925
ORGANISMOS DESCENTRALIZADOS	2.774	2.556	4.287	6.843
REGISTRO NACIONAL DE LAS PERSONAS (RENAPER)	802	650	2.262	2.912
DIRECCIÓN NACIONAL DE MIGRACIONES (DNM)	1.972	1.906	2.025	3.931
<b>MINISTERIO DE RELACIONES EXTERIORES, COMERCIO INTERNACIONAL Y CULTO</b>	<b>2.297</b>	<b>1.906</b>	<b>683</b>	<b>2.589</b>
ADMINISTRACION CENTRAL	2.297	1.906	683	2.589
MINISTERIO DE RELACIONES EXTERIORES, COMERCIO INTERNACIONAL Y CULTO	2.297	1.906	683	2.589
<b>MINISTERIO DE JUSTICIA Y DERECHOS HUMANOS</b>	<b>20.070</b>	<b>17.278</b>	<b>536</b>	<b>17.814</b>
ADMINISTRACION CENTRAL	19.627	16.905	361	17.266
MINISTERIO DE JUSTICIA Y DERECHOS HUMANOS	1.413	1.120	353	1.473
SERVICIO PENITENCIARIO FEDERAL (SPF)	17.795	15.417	0	15.417
ENTE DE COOPERACIÓN TÉCNICA Y FINANCIERA DEL SERVICIO PENITENCIARIO FEDERAL (ENCOPE)	248	230	0	230
PROCURACIÓN DEL TESORO DE LA NACIÓN (PTN)	171	138	8	146
ORGANISMOS DESCENTRALIZADOS	443	373	175	548
INSTITUTO NACIONAL DE ASUNTOS INDÍGENAS (INAI)	14	13	148	161
INSTITUTO NACIONAL CONTRA LA DISCRIMINACIÓN, LA XENOFOBIA Y EL RACISMO (INADI)	358	304	23	327

**CUADRO 5. PODER EJECUTIVO NACIONAL: CARGOS FINANCIADOS Y OCUPACIÓN POR MODALIDAD DE EMPLEO, JURISDICCION, CARÁCTER INSTITUCIONAL Y SAF**

AGOSTO 2020

JURISDICCION / CARÁCTER INSTITUCIONAL / SAF	CARGOS FINANCIADOS DA 12/2019	OCUPACIÓN		
		OCUPACION PERMANENTE Y TRANSITORIA	PERSONAL CONTRATADO DTO. 1421/02	TOTAL
<b>TOTAL PODER EJECUTIVO NACIONAL</b>	<b>305.191</b>	<b>282.231</b>	<b>60.834</b>	<b>343.065</b>
TOTAL ADMINISTRACION CENTRAL	246.843	232.064	26.372	258.436
TOTAL ORGANISMOS DESCENTRALIZADOS	44.583	37.521	33.109	70.630
TOTAL INSTITUCIONES DE SEGURIDAD SOCIAL	13.765	12.646	1.353	13.999
CENTRO INTERNACIONAL PARA LA PROMOCIÓN DE LOS DERECHOS HUMANOS (CIPDH)	24	20	4	24
AGENCIA NACIONAL DE MATERIALES CONTROLADOS (ANMAC)	47	36	0	36
<b>MINISTERIO DE SEGURIDAD</b>	<b>102.006</b>	<b>97.860</b>	<b>667</b>	<b>98.527</b>
ADMINISTRACION CENTRAL	101.909	97.789	426	98.215
MINISTERIO DE SEGURIDAD	528	460	365	825
POLICÍA FEDERAL ARGENTINA (PFA)	32.664	31.385	0	31.385
GENDARMERÍA NACIONAL (GNA)	39.393	37.826	0	37.826
PREFECTURA NAVAL ARGENTINA (PNA)	23.988	23.029	0	23.029
POLICÍA DE SEGURIDAD AEROPORTUARIA (PSA)	5.336	5.089	61	5.150
INSTITUCIONES DE LA SEGURIDAD SOCIAL	97	71	241	312
CAJA DE RETIROS, JUBILACIONES Y PENSIONES DE LA POLICÍA FEDERAL ARGENTINA (CRJYPPFA)	97	71	241	312
<b>MINISTERIO DE DEFENSA</b>	<b>105.824</b>	<b>102.279</b>	<b>1.404</b>	<b>103.683</b>
ADMINISTRACION CENTRAL	105.261	101.857	779	102.636
MINISTERIO DE DEFENSA	476	420	290	710
ESTADO MAYOR CONJUNTO DE LAS FUERZAS ARMADAS (EMCFFAA)	227	159	21	180
INSTITUTO DE INVESTIGACIONES CIENTÍFICAS Y TÉCNICAS DE LAS FUERZAS ARMADAS (CITEDEF)	409	335	57	392
ESTADO MAYOR GENERAL DEL EJERCITO (EMGE)	58.144	56.202	411	56.613
ESTADO MAYOR GENERAL DE LA ARMADA (EMGA)	26.082	26.861	0	26.861
ESTADO MAYOR GENERAL DE LA FUERZA AÉREA (EMFA)	19.923	17.880	0	17.880
ORGANISMOS DESCENTRALIZADOS	391	294	592	886
INSTITUTO GEOGRÁFICO NACIONAL (IGN)	167	107	79	186
SERVICIO METEOROLÓGICO NACIONAL (SMN)	224	187	513	700
INSTITUCIONES DE LA SEGURIDAD SOCIAL	172	128	33	161
INSTITUTO DE AYUDA FINANCIERA PARA PAGO DE RETIROS Y PENSIONES MILITARES (IAFPRPM)	172	128	33	161
<b>MINISTERIO DE ECONOMÍA</b>	<b>2.493</b>	<b>1.730</b>	<b>2.901</b>	<b>4.631</b>
ADMINISTRACION CENTRAL	1.819	1.159	2.286	3.445
MINISTERIO DE ECONOMÍA	1.188	726	1.552	2.278
INSTITUTO NACIONAL DE ESTADÍSTICA Y CENSOS (INDEC)	631	433	734	1.167
ORGANISMOS DESCENTRALIZADOS	674	571	615	1.186
COMISIÓN NACIONAL DE VALORES (CNV)	134	118	191	309
UNIDAD DE INFORMACIÓN FINANCIERA (UIF)	228	208	0	208
SUPERINTENDENCIA DE SEGUROS DE LA NACIÓN (SSN)	233	176	290	466
TRIBUNAL FISCAL DE LA NACIÓN (TFN)	79	69	134	203
<b>MINISTERIO DE DESARROLLO PRODUCTIVO</b>	<b>5.597</b>	<b>3.378</b>	<b>4.822</b>	<b>8.200</b>
ADMINISTRACION CENTRAL	647	465	2.073	2.538
MINISTERIO DE DESARROLLO PRODUCTIVO	454	349	1.385	1.734
SECRETARÍA DE ENERGÍA	153	85	669	754

**CUADRO 5. PODER EJECUTIVO NACIONAL: CARGOS FINANCIADOS Y OCUPACIÓN POR MODALIDAD DE EMPLEO, JURISDICCION, CARÁCTER INSTITUCIONAL Y SAF**

AGOSTO 2020

JURISDICCION / CARÁCTER INSTITUCIONAL / SAF	CARGOS FINANCIADOS DA 12/2019	OCUPACIÓN		
		OCUPACION PERMANENTE Y TRANSITORIA	PERSONAL CONTRATADO DTO. 1421/02	TOTAL
<b>TOTAL PODER EJECUTIVO NACIONAL</b>	<b>305.191</b>	<b>282.231</b>	<b>60.834</b>	<b>343.065</b>
TOTAL ADMINISTRACION CENTRAL	246.843	232.064	26.372	258.436
TOTAL ORGANISMOS DESCENTRALIZADOS	44.583	37.521	33.109	70.630
TOTAL INSTITUCIONES DE SEGURIDAD SOCIAL	13.765	12.646	1.353	13.999
COMISIÓN NACIONAL DE COMERCIO EXTERIOR (CNC)	40	31	19	50
<b>ORGANISMOS DESCENTRALIZADOS</b>	<b>4.950</b>	<b>2.913</b>	<b>2.749</b>	<b>5.662</b>
INSTITUTO NACIONAL DE ASOCIATIVISMO Y ECONOMÍA SOCIAL (INAES)	211	101	358	459
COMISIÓN NACIONAL DE ENERGÍA ATÓMICA (CNEA)	2.799	1.723	1.384	3.107
ENTE NACIONAL REGULADOR DEL GAS (ENARGAS)	340	326	148	474
ENTE NACIONAL REGULADOR DE LA ELECTRICIDAD (ENRE)	83	75	323	398
INSTITUTO NACIONAL DE TECNOLOGÍA INDUSTRIAL (INTI)	1.186	439	0	439
INSTITUTO NACIONAL DE LA PROPIEDAD INDUSTRIAL (INPI)	197	168	256	424
SERVICIO GEOLÓGICO MINERO ARGENTINO (SEGEMAR)	134	81	280	361
<b>MINISTERIO DE AGRICULTURA, GANADERÍA Y PESCA</b>	<b>10.686</b>	<b>8.494</b>	<b>6.673</b>	<b>15.167</b>
ADMINISTRACION CENTRAL	470	341	2.337	2.678
MINISTERIO DE AGRICULTURA, GANADERÍA Y PESCA	470	341	2.337	2.678
<b>ORGANISMOS DESCENTRALIZADOS</b>	<b>10.216</b>	<b>8.153</b>	<b>4.336</b>	<b>12.489</b>
INSTITUTO NACIONAL DE TECNOLOGÍA AGROPECUARIA (INTA)	7.059	6.537	0	6.537
SERVICIO NACIONAL DE SANIDAD Y CALIDAD AGROALIMENTARIA (SENASA)	2.440	1.076	3.883	4.959
INSTITUTO NACIONAL DE INVESTIGACIÓN Y DESARROLLO PESQUERO (INIDEP)	242	175	92	267
INSTITUTO NACIONAL DE VITIVINICULTURA (INV)	400	309	209	518
INSTITUTO NACIONAL DE SEMILLAS (INASE)	75	56	152	208
<b>MINISTERIO DE TURISMO Y DEPORTES</b>	<b>270</b>	<b>296</b>	<b>577</b>	<b>873</b>
ADMINISTRACION CENTRAL	240	255	577	832
MINISTERIO DE TURISMO Y DEPORTES	240	255	577	832
<b>ORGANISMOS DESCENTRALIZADOS</b>	<b>30</b>	<b>41</b>	<b>0</b>	<b>41</b>
INSTITUTO NACIONAL DE PROMOCIÓN TURÍSTICA (INPROTUR)	30	41	0	41
<b>MINISTERIO DE TRANSPORTE</b>	<b>2.637</b>	<b>2.258</b>	<b>2.162</b>	<b>4.420</b>
ADMINISTRACION CENTRAL	525	394	400	794
MINISTERIO DE TRANSPORTE	525	394	400	794
<b>ORGANISMOS DESCENTRALIZADOS</b>	<b>2.112</b>	<b>1.864</b>	<b>1.762</b>	<b>3.626</b>
ADMINISTRACIÓN NACIONAL DE AVIACIÓN CIVIL (ANAC)	1.803	1.599	0	1.599
ORGANISMO REGULADOR DEL SISTEMA NACIONAL DE AEROPUERTOS (ORSNA)	78	70	186	256
COMISIÓN NACIONAL DE REGULACIÓN DEL TRANSPORTE (CNRT)	78	71	880	951
AGENCIA NACIONAL DE SEGURIDAD VIAL (ANSV)	88	115	553	668
JUNTA DE INVESTIGACIÓN DE ACCIDENTES DE AVIACIÓN CIVIL (JIAAC)	65	9	143	152
<b>MINISTERIO DE OBRAS PÚBLICAS</b>	<b>1.419</b>	<b>1.178</b>	<b>4.994</b>	<b>6.172</b>
ADMINISTRACION CENTRAL	0	135	259	394
MINISTERIO DE OBRAS PÚBLICAS	0	135	259	394
<b>ORGANISMOS DESCENTRALIZADOS</b>	<b>1.419</b>	<b>1.043</b>	<b>4.735</b>	<b>5.778</b>
DIRECCIÓN NACIONAL DE VIALIDAD (DNV)	1.055	863	4.406	5.269

**CUADRO 5. PODER EJECUTIVO NACIONAL: CARGOS FINANCIADOS Y OCUPACIÓN POR MODALIDAD DE EMPLEO, JURISDICCION, CARÁCTER INSTITUCIONAL Y SAF**  
AGOSTO 2020

JURISDICCION / CARÁCTER INSTITUCIONAL / SAF	CARGOS FINANCIADOS DA 12/2019	OCUPACIÓN		
		OCUPACION PERMANENTE Y TRANSITORIA	PERSONAL CONTRATADO DTO. 1421/02	TOTAL
<b>TOTAL PODER EJECUTIVO NACIONAL</b>	<b>305.191</b>	<b>282.231</b>	<b>60.834</b>	<b>343.065</b>
TOTAL ADMINISTRACION CENTRAL	246.843	232.064	26.372	258.436
TOTAL ORGANISMOS DESCENTRALIZADOS	44.583	37.521	33.109	70.630
TOTAL INSTITUCIONES DE SEGURIDAD SOCIAL	13.765	12.646	1.353	13.999
ORGANISMO REGULADOR DE SEGURIDAD DE PRESAS (ORSEP)	11	10	65	75
ENTE NACIONAL DE OBRAS HÍDRICAS DE SANEAMIENTO (ENOHSA)	28	23	166	189
INSTITUTO NACIONAL DEL AGUA (INA)	270	110	60	170
TRIBUNAL DE TASACIONES DE LA NACIÓN (TTN)	55	37	38	75
<b>MINISTERIO DE DESARROLLO TERRITORIAL Y HÁBITAT</b>	<b>0</b>	<b>75</b>	<b>293</b>	<b>368</b>
ADMINISTRACION CENTRAL	0	75	293	368
MINISTERIO DE DESARROLLO TERRITORIAL Y HÁBITAT	0	75	293	368
<b>MINISTERIO DE EDUCACIÓN</b>	<b>1.669</b>	<b>1.083</b>	<b>710</b>	<b>1.793</b>
ADMINISTRACION CENTRAL	1.366	808	587	1.395
MINISTERIO DE EDUCACIÓN	1.366	808	587	1.395
ORGANISMOS DESCENTRALIZADOS	303	275	123	398
COMISIÓN NACIONAL DE EVALUACIÓN Y ACREDITACIÓN UNIVERSITARIA (CONEAU)	57	46	56	102
FUNDACIÓN MIGUEL LILLO (LILLO)	246	229	67	296
<b>MINISTERIO DE CIENCIA, TECNOLOGÍA E INNOVACIÓN</b>	<b>14.780</b>	<b>14.109</b>	<b>1.403</b>	<b>15.512</b>
ADMINISTRACION CENTRAL	335	292	355	647
MINISTERIO DE CIENCIA, TECNOLOGÍA E INNOVACIÓN	335	292	355	647
ORGANISMOS DESCENTRALIZADOS	14.445	13.817	1.048	14.865
CONSEJO NACIONAL DE INVESTIGACIONES CIENTÍFICAS Y TÉCNICAS (CONICET)	14.258	13.595	1.006	14.601
COMISIÓN NACIONAL DE ACTIVIDADES ESPACIALES (CONAE)	187	212	15	227
BANCO NACIONAL DE DATOS GENÉTICOS (BNDG)	0	10	27	37
<b>MINISTERIO DE CULTURA</b>	<b>1.368</b>	<b>1.150</b>	<b>2.539</b>	<b>3.689</b>
ADMINISTRACION CENTRAL	890	759	1.722	2.481
MINISTERIO DE CULTURA	890	759	1.722	2.481
ORGANISMOS DESCENTRALIZADOS	478	391	817	1.208
TEATRO NACIONAL CERVANTES (TNC)	228	216	70	286
BIBLIOTECA NACIONAL DR. MARIANO MORENO (BNMM)	31	23	655	678
INSTITUTO NACIONAL DEL TEATRO (INT)	150	107	52	159
FONDO NACIONAL DE LAS ARTES (FNA)	69	45	40	85
<b>MINISTERIO DE TRABAJO, EMPLEO Y SEGURIDAD SOCIAL</b>	<b>15.541</b>	<b>14.481</b>	<b>2.775</b>	<b>17.256</b>
ADMINISTRACION CENTRAL	1.717	1.670	1.654	3.324
MINISTERIO DE TRABAJO, EMPLEO Y SEGURIDAD SOCIAL	1.717	1.670	1.654	3.324
ORGANISMOS DESCENTRALIZADOS	328	364	42	406
SUPERINTENDENCIA DE RIESGOS DEL TRABAJO (SRT)	328	364	42	406
INSTITUCIONES DE LA SEGURIDAD SOCIAL	13.496	12.447	1.079	13.526
ADMINISTRACIÓN NACIONAL DE LA SEGURIDAD SOCIAL (ANSES)	13.496	12.447	1.079	13.526
<b>MINISTERIO DE SALUD</b>	<b>7.433</b>	<b>5.894</b>	<b>10.217</b>	<b>16.111</b>
ADMINISTRACION CENTRAL	4.296	3.602	1.999	5.601

**CUADRO 5. PODER EJECUTIVO NACIONAL: CARGOS FINANCIADOS Y OCUPACIÓN POR MODALIDAD DE EMPLEO, JURISDICCION, CARÁCTER INSTITUCIONAL Y SAF**

AGOSTO 2020

JURISDICCION / CARÁCTER INSTITUCIONAL / SAF	CARGOS FINANCIADOS DA 12/2019	OCUPACIÓN		
		OCUPACION PERMANENTE Y TRANSITORIA	PERSONAL CONTRATADO DTO. 1421/02	TOTAL
<b>TOTAL PODER EJECUTIVO NACIONAL</b>	<b>305.191</b>	<b>282.231</b>	<b>60.834</b>	<b>343.065</b>
TOTAL ADMINISTRACION CENTRAL	246.843	232.064	26.372	258.436
TOTAL ORGANISMOS DESCENTRALIZADOS	44.583	37.521	33.109	70.630
TOTAL INSTITUCIONES DE SEGURIDAD SOCIAL	13.765	12.646	1.353	13.999
MINISTERIO DE SALUD	4.296	3.602	1.999	5.601
<b>ORGANISMOS DESCENTRALIZADOS</b>	<b>3.137</b>	<b>2.292</b>	<b>8.218</b>	<b>10.510</b>
HOSPITAL NACIONAL EN RED ESPECIALIZADO EN SALUD MENTAL Y ADICCIONES "LICENCIADA LAURA BONAPARTE" (H.BONAPARTE)	92	69	359	428
HOSPITAL NACIONAL DR. BALDOMERO SOMMER (H.SOMMER)	106	60	1.021	1.081
ADMINISTRACIÓN NACIONAL DE MEDICAMENTOS, ALIMENTOS Y TECNOLOGÍA MÉDICA (ANMAT)	268	263	832	1.095
INSTITUTO NACIONAL CENTRAL ÚNICO COORDINADOR DE ABLACIÓN E IMPLANTE (INCUCAI)	298	100	133	233
ADMINISTRACIÓN NACIONAL DE LABORATORIOS E INSTITUTOS DE SALUD DR. CARLOS G. MALBRÁN (ANLIS)	678	431	461	892
HOSPITAL NACIONAL PROFESOR ALEJANDRO POSADAS (H.POSADAS)	1.040	871	3.505	4.376
COLONIA NACIONAL DR. MANUEL A. MONTES DE OCA (M.OCA)	146	101	743	844
INSTITUTO NACIONAL DE REHABILITACIÓN PSICOFÍSICA DEL SUR DR. JUAN OTIMIO TESONE (INAREPS)	125	114	283	397
SUPERINTENDENCIA DE SERVICIOS DE SALUD (SSSALUD)	372	275	836	1.111
INSTITUTO NACIONAL DEL CÁNCER (INC)	9	3	38	41
AGENCIA NACIONAL DE LABORATORIOS PÚBLICOS (ANLAP)	3	5	7	12
<b>MINISTERIO DE AMBIENTE Y DESARROLLO SOSTENIBLE</b>	<b>1.821</b>	<b>1.498</b>	<b>1.006</b>	<b>2.504</b>
ADMINISTRACION CENTRAL	187	141	466	607
MINISTERIO DE AMBIENTE Y DESARROLLO SOSTENIBLE	187	141	466	607
<b>ORGANISMOS DESCENTRALIZADOS</b>	<b>1.634</b>	<b>1.357</b>	<b>540</b>	<b>1.897</b>
ADMINISTRACIÓN DE PARQUES NACIONALES (APN)	1.634	1.357	540	1.897
<b>MINISTERIO DE DESARROLLO SOCIAL</b>	<b>2.327</b>	<b>1.532</b>	<b>5.482</b>	<b>7.014</b>
ADMINISTRACION CENTRAL	2.327	1.532	5.482	7.014
MINISTERIO DE DESARROLLO SOCIAL	1.874	1.220	3.339	4.559
SECRETARÍA NACIONAL DE NIÑEZ, ADOLESCENCIA Y FAMILIA (SENNAF)	453	312	2.143	2.455
<b>MINISTERIO DE LAS MUJERES, GÉNEROS Y DIVERSIDAD</b>	<b>39</b>	<b>84</b>	<b>315</b>	<b>399</b>
ADMINISTRACION CENTRAL	39	84	315	399
MINISTERIO DE LAS MUJERES, GÉNEROS Y DIVERSIDAD	39	84	315	399

**CUADRO 6. PODER EJECUTIVO NACIONAL: CARGOS FINANCIADOS Y OCUPACIÓN POR MODALIDAD DE EMPLEO, JURISDICCION Y ESCALAFÓN AGOSTO 2020**

JURISDICCION / ESCALAFÓN	CARGOS FINANCIADOS DA 12/2019	OCUPACIÓN		
		OCUPACION PERMANENTE Y TRANSITORIA	PERSONAL CONTRATADO DTO. 1421/02	TOTAL
<b>TOTAL PODER EJECUTIVO NACIONAL</b>	<b>305.191</b>	<b>282.231</b>	<b>60.834</b>	<b>343.065</b>
<b>PRESIDENCIA DE LA NACIÓN</b>	<b>1.976</b>	<b>1.603</b>	<b>2.118</b>	<b>3.721</b>
AUTORIDADES SUPERIORES DEL PODER EJECUTIVO NACIONAL	26	26	0	26
FUNCIONARIOS FUERA DE NIVEL	44	37	0	37
PERSONAL DE ADMINISTRADORES GUBERNAMENTALES	0	66	0	66
PERSONAL DEL SINEP	1.295	975	1.760	2.735
PERSONAL DE LA SIGEN	403	334	170	504
PERSONAL DE LA AUTORIDAD REGULATORIA NUCLEAR	208	165	188	353
<b>JEFATURA DE GABINETE DE MINISTROS</b>	<b>1.539</b>	<b>1.242</b>	<b>3.612</b>	<b>4.854</b>
AUTORIDADES SUPERIORES DEL PODER EJECUTIVO NACIONAL	51	45	0	45
FUNCIONARIOS FUERA DE NIVEL	17	5	0	5
PERSONAL DE LA AUDITORIA GENERAL DE LA NACIÓN	1	0	0	0
PERSONAL DE ADMINISTRADORES GUBERNAMENTALES	131	0	0	0
PERSONAL DEL ONABE	90	99	0	99
PERSONAL DE LA COM. NAC. DE COMUNICACIONES	118	97	1.366	1.463
PERSONAL DEL SINEP	1.112	863	2.246	3.109
PERSONAL DEL SERVICIO EXTERIOR	1	0	0	0
PERSONAL DOCENTE	18	133	0	133
<b>MINISTERIO DEL INTERIOR</b>	<b>3.399</b>	<b>2.823</b>	<b>4.945</b>	<b>7.768</b>
AUTORIDADES SUPERIORES DEL PODER EJECUTIVO NACIONAL	19	16	0	16
FUNCIONARIOS FUERA DE NIVEL	4	3	0	3
PERSONAL DEL SINEP	3.376	2.804	4.945	7.749
<b>MINISTERIO DE RELACIONES EXTERIORES, COMERCIO INTERNACIONAL Y CULTO</b>	<b>2.297</b>	<b>1.906</b>	<b>683</b>	<b>2.589</b>
AUTORIDADES SUPERIORES DEL PODER EJECUTIVO NACIONAL	21	12	0	12
FUNCIONARIOS FUERA DE NIVEL	1	2	0	2
PERSONAL DEL SINEP	972	765	683	1.448
PERSONAL DEL SERVICIO EXTERIOR	1.204	1.066	0	1.066
PERSONAL DE LA DIRECCION NACIONAL DEL ANTARTICO	94	61	0	61
OTROS REGIMENES	5	0	0	0
<b>MINISTERIO DE JUSTICIA Y DERECHOS HUMANOS</b>	<b>20.070</b>	<b>17.278</b>	<b>536</b>	<b>17.814</b>
AUTORIDADES SUPERIORES DEL PODER EJECUTIVO NACIONAL	28	24	0	24
FUNCIONARIOS FUERA DE NIVEL	8	8	0	8
PERSONAL DEL SINEP	2.013	1.608	536	2.144
PERSONAL DE SEG.Y DEFENSA DEL SERV.PENITENCIARIO FEDERAL	18.021	15.638	0	15.638
<b>MINISTERIO DE SEGURIDAD</b>	<b>102.006</b>	<b>97.860</b>	<b>667</b>	<b>98.527</b>

**CUADRO 6. PODER EJECUTIVO NACIONAL: CARGOS FINANCIADOS Y OCUPACIÓN POR MODALIDAD DE EMPLEO, JURISDICCION Y ESCALAFÓN AGOSTO 2020**

JURISDICCION / ESCALAFÓN	CARGOS FINANCIADOS DA 12/2019	OCUPACIÓN		
		OCUPACION PERMANENTE Y TRANSITORIA	PERSONAL CONTRATADO DTO. 1421/02	TOTAL
<b>TOTAL PODER EJECUTIVO NACIONAL</b>	<b>305.191</b>	<b>282.231</b>	<b>60.834</b>	<b>343.065</b>
AUTORIDADES SUPERIORES DEL PODER EJECUTIVO NACIONAL	24	19	0	19
FUNCIONARIOS FUERA DE NIVEL	4	2	0	2
PERSONAL CIVIL DE LA POLICÍA DE SEGURIDAD AEROPORTUARIA	829	710	61	771
PERSONAL CIVIL DE LAS FUERZAS ARMADAS Y DE SEGURIDAD	348	240	0	240
PERSONAL DEL SINEP	600	513	606	1.119
PERSONAL MILITAR DE LAS FUERZAS ARMADAS	12	39	0	39
PERSONAL DOCENTE	2.247	749	0	749
PERSONAL DE SEGURIDAD Y DEFENSA DE LA PREFECTURA NAVAL ARGENTINA	23.109	22.504	0	22.504
PERSONAL DE SEGURIDAD Y DEFENSA DE LA POLICIA FEDERAL ARGENTINA	31.407	31.158	0	31.158
PERSONAL DE SEGURIDAD Y DEFENSA DE LA GENDARMERIA NACIONAL	38.483	37.323	0	37.323
PERSONAL DE LA POLICIA DE SEGURIDAD AEROPORTUARIA	4.506	4.372	0	4.372
OTROS REGIMENES	437	225	0	225
PERSONAL DOCENTE DEL INSTITUTO SUPERIOR DE SEGURIDAD AEROPORTUARIA (ISSA)	0	6	0	6
<b>MINISTERIO DE DEFENSA</b>	<b>105.824</b>	<b>102.279</b>	<b>1.404</b>	<b>103.683</b>
AUTORIDADES SUPERIORES DEL PODER EJECUTIVO NACIONAL	21	20	0	20
FUNCIONARIOS FUERA DE NIVEL	11	19	0	19
PERSONAL CIVIL DE LAS FUERZAS ARMADAS Y DE SEGURIDAD	17.207	15.973	432	16.405
PERSONAL DEL SINEP	1.014	822	972	1.794
PERSONAL MILITAR DE LAS FUERZAS ARMADAS	85.650	82.615	0	82.615
PERSONAL DOCENTE CIVIL DE LAS FUERZAS ARMADAS Y DE SEGURIDAD	1.004	2.021	0	2.021
PERSONAL DE LA POLICIA DE ESTABLECIMIENTOS NAVALES	336	310	0	310
PERSONAL CIENTIFICO DE LAS FUERZAS ARMADAS	426	361	0	361
PERSONAL DEL CONSEJO NAC. DE INV. CIENTIFICAS Y TECNICAS	20	16	0	16
PERSONAL CONTRATADO SERV. TRANSPORTES NAVALES	60	47	0	47
PERSONAL TEMPORARIO DE LAS FF. AA.	75	75	0	75
<b>MINISTERIO DE ECONOMÍA</b>	<b>2.493</b>	<b>1.730</b>	<b>2.901</b>	<b>4.631</b>
AUTORIDADES SUPERIORES DEL PODER EJECUTIVO NACIONAL	29	30	0	30
FUNCIONARIOS FUERA DE NIVEL	87	25	0	25
PERSONAL DEL SINEP	2.160	1.472	2.901	4.373
PERSONAL DE LA UIF	217	203	0	203
<b>MINISTERIO DE DESARROLLO PRODUCTIVO</b>	<b>5.597</b>	<b>3.378</b>	<b>4.822</b>	<b>8.200</b>
AUTORIDADES SUPERIORES DEL PODER EJECUTIVO NACIONAL	50	37	0	37
FUNCIONARIOS FUERA DE NIVEL	56	16	0	16
PERSONAL DEL INSTITUTO NACIONAL DE TECNOLOGIA INDUSTRI	1.182	437	0	437

**CUADRO 6. PODER EJECUTIVO NACIONAL: CARGOS FINANCIADOS Y OCUPACIÓN POR MODALIDAD DE EMPLEO, JURISDICCION Y ESCALAFÓN AGOSTO 2020**

JURISDICCION / ESCALAFÓN	CARGOS FINANCIADOS DA 12/2019	OCUPACIÓN		
		OCUPACION PERMANENTE Y TRANSITORIA	PERSONAL CONTRATADO DTO. 1421/02	TOTAL
<b>TOTAL PODER EJECUTIVO NACIONAL</b>	<b>305.191</b>	<b>282.231</b>	<b>60.834</b>	<b>343.065</b>
PERSONAL DE LA COM. NAC. DE COMERCIO EXTERIOR	34	26	19	45
PERSONAL DEL ENTE NACIONAL REGULADOR DE LA ELECTRICIDAD	77	73	323	396
PERSONAL DEL ENTE NACIONAL REGULADOR DEL GAS	334	324	148	472
PERSONAL DEL INSTITUTO NAC. DE LA PROPIEDAD INDUSTRIAL	193	167	256	423
PERSONAL DEL SINEP	874	576	2.692	3.268
PERSONAL DE LA COMISION NAC.DE ENERGIA ATOMICA	2.797	1.722	1.384	3.106
<b>MINISTERIO DE AGRICULTURA, GANADERÍA Y PESCA</b>	<b>10.686</b>	<b>8.494</b>	<b>6.673</b>	<b>15.167</b>
AUTORIDADES SUPERIORES DEL PODER EJECUTIVO NACIONAL	17	17	0	17
FUNCIONARIOS FUERA DE NIVEL	19	16	0	16
PERSONAL DEL INSTITUTO NACIONAL DE TECNOLOGIA AGROPECUARIA	7.049	6.527	0	6.527
PERSONAL EMBARCADO DEL INIDEP	29	46	0	46
PERSONAL DEL SINEP	1.130	807	2.790	3.597
PERSONAL DEL SENASA	2.437	1.075	3.883	4.958
PERSONAL DEL SERVICIO EXTERIOR	5	6	0	6
<b>MINISTERIO DE TURISMO Y DEPORTES</b>	<b>270</b>	<b>296</b>	<b>577</b>	<b>873</b>
AUTORIDADES SUPERIORES DEL PODER EJECUTIVO NACIONAL	9	7	0	7
FUNCIONARIOS FUERA DE NIVEL	1	4	0	4
PERSONAL DEL INPROTUR	30	41	0	41
PERSONAL DEL SINEP	229	244	577	821
PERSONAL DEL SERVICIO EXTERIOR	1	0	0	0
<b>MINISTERIO DE TRANSPORTE</b>	<b>2.637</b>	<b>2.258</b>	<b>2.162</b>	<b>4.420</b>
AUTORIDADES SUPERIORES DEL PODER EJECUTIVO NACIONAL	23	15	0	15
FUNCIONARIOS FUERA DE NIVEL	12	8	0	8
PERSONAL DE LA ADMINISTRACIÓN NACIONAL DE LA AVIACION CIVIL	1.848	1.596	143	1.739
PERSONAL DE LA COMISION NACIONAL DE REGULACION DEL TRANSPORTE	75	68	880	948
PERSONAL DEL ORGANO REGULADOR DEL SISTEMA NACIONAL DE AEROPUERTOS	74	67	186	253
PERSONAL EMBARCADO DE CONS.PORTUARIAS Y VIAS NAVEGABLES	169	172	0	172
PERSONAL DEL SINEP	436	332	953	1.285
<b>MINISTERIO DE OBRAS PÚBLICAS</b>	<b>1.419</b>	<b>1.178</b>	<b>4.994</b>	<b>6.172</b>
AUTORIDADES SUPERIORES DEL PODER EJECUTIVO NACIONAL	9	20	0	20
FUNCIONARIOS FUERA DE NIVEL	10	4	0	4
PERSONAL DE LA DIRECCION NACIONAL DE VIALIDAD	1.049	856	4.116	4.972
PERSONAL DEL ENOHS	25	21	166	187
PERSONAL DEL ORGANISMO REGIONAL DE PRESAS COMAHUE	5	4	65	69



**CUADRO 6. PODER EJECUTIVO NACIONAL: CARGOS FINANCIADOS Y OCUPACIÓN POR MODALIDAD DE EMPLEO, JURISDICCION Y ESCALAFÓN AGOSTO 2020**

JURISDICCION / ESCALAFÓN	CARGOS FINANCIADOS DA 12/2019	OCUPACIÓN		
		OCUPACION PERMANENTE Y TRANSITORIA	PERSONAL CONTRATADO DTO. 1421/02	TOTAL
<b>TOTAL PODER EJECUTIVO NACIONAL</b>	<b>305.191</b>	<b>282.231</b>	<b>60.834</b>	<b>343.065</b>
PERSONAL DEL ÓRGANO DE CONTROL DE CONCESIONES VIALES (OCCOVI)	4	5	290	295
PERSONAL DEL SINEP	317	268	357	625
<b>MINISTERIO DE DESARROLLO TERRITORIAL Y HÁBITAT</b>	<b>0</b>	<b>75</b>	<b>293</b>	<b>368</b>
AUTORIDADES SUPERIORES DEL PODER EJECUTIVO NACIONAL	0	9	0	9
FUNCIONARIOS FUERA DE NIVEL	0	1	0	1
PERSONAL DEL SINEP	0	65	293	358
<b>MINISTERIO DE EDUCACIÓN</b>	<b>1.669</b>	<b>1.083</b>	<b>710</b>	<b>1.793</b>
AUTORIDADES SUPERIORES DEL PODER EJECUTIVO NACIONAL	20	22	0	22
FUNCIONARIOS FUERA DE NIVEL	6	8	0	8
PERSONAL DE TALLERES GRAFICOS	28	23	0	23
PERSONAL NO DOCENTE DE UNIV. NAC. - F. M. LILLO	151	143	67	210
PERSONAL DEL SINEP	1.370	802	643	1.445
PERSONAL DEL SERVICIO EXTERIOR	2	2	0	2
PERSONAL DOCENTE	92	77	0	77
OTROS REGIMENES	0	6	0	6
<b>MINISTERIO DE CIENCIA, TECNOLOGÍA E INNOVACIÓN</b>	<b>14.780</b>	<b>14.109</b>	<b>1.403</b>	<b>15.512</b>
AUTORIDADES SUPERIORES DEL PODER EJECUTIVO NACIONAL	17	14	0	14
FUNCIONARIOS FUERA DE NIVEL	5	5	0	5
PERSONAL DEL SINEP	653	569	1.345	1.914
PERSONAL DE LA COMISION NAC. DE ACTIV. ESPACIALES	186	211	15	226
PERSONAL DEL CONSEJO NAC. DE INV. CIENTIFICAS Y TECNICAS	13.919	13.310	43	13.353
<b>MINISTERIO DE CULTURA</b>	<b>1.368</b>	<b>1.150</b>	<b>2.539</b>	<b>3.689</b>
AUTORIDADES SUPERIORES DEL PODER EJECUTIVO NACIONAL	25	10	0	10
FUNCIONARIOS FUERA DE NIVEL	44	44	0	44
PERSONAL DE ORQUESTAS, COROS Y BALLETS NACIONALES	418	289	197	486
PERSONAL DEL SINEP	878	805	2.342	3.147
PERSONAL DEL SERVICIO EXTERIOR	1	0	0	0
PERSONAL DOCENTE	2	2	0	2
<b>MINISTERIO DE TRABAJO, EMPLEO Y SEGURIDAD SOCIAL</b>	<b>15.541</b>	<b>14.481</b>	<b>2.775</b>	<b>17.256</b>
AUTORIDADES SUPERIORES DEL PODER EJECUTIVO NACIONAL	9	11	0	11
FUNCIONARIOS FUERA DE NIVEL	7	0	0	0
PERSONAL CONVENCIONADO - ANSES	13.404	12.380	1.079	13.459
PERSONAL SUPERIOR Y GERENCIAL - ANSES	92	67	0	67
PERSONAL DE LA SUPERINTENDENCIA DE RIESGOS DEL TRABAJO	327	363	42	405

**CUADRO 6. PODER EJECUTIVO NACIONAL: CARGOS FINANCIADOS Y OCUPACIÓN POR MODALIDAD DE EMPLEO, JURISDICCION Y ESCALAFÓN**  
AGOSTO 2020

JURISDICCION / ESCALAFÓN	CARGOS FINANCIADOS DA 12/2019	OCUPACIÓN		
		OCUPACION PERMANENTE Y TRANSITORIA	PERSONAL CONTRATADO DTO. 1421/02	TOTAL
<b>TOTAL PODER EJECUTIVO NACIONAL</b>	<b>305.191</b>	<b>282.231</b>	<b>60.834</b>	<b>343.065</b>
PERSONAL DEL SINEP	1.702	1.660	1.654	3.314
<b>MINISTERIO DE SALUD</b>	<b>7.433</b>	<b>5.894</b>	<b>10.217</b>	<b>16.111</b>
AUTORIDADES SUPERIORES DEL PODER EJECUTIVO NACIONAL	25	20	0	20
FUNCIONARIOS FUERA DE NIVEL	48	22	0	22
PERSONAL PROFESIONAL DE LOS ESTABLECIMIENTOS HOSPITALARIOS Y ASISTENCIALES	1.030	731	2.871	3.602
PROFESIONALES RESIDENTES NACIONALES	3.067	2.988	0	2.988
PERSONAL DEL SINEP	3.263	2.133	7.346	9.479
PERSONAL DEL HOSPITAL NACIONAL PROFESOR ALEJANDRO POSADAS	0	0	0	0
<b>MINISTERIO DE AMBIENTE Y DESARROLLO SOSTENIBLE</b>	<b>1.821</b>	<b>1.498</b>	<b>1.006</b>	<b>2.504</b>
AUTORIDADES SUPERIORES DEL PODER EJECUTIVO NACIONAL	14	14	0	14
FUNCIONARIOS FUERA DE NIVEL	3	1	0	1
PERSONAL DE GUARDAPARQUES	1.068	554	0	554
PERSONAL DEL SINEP	736	583	1.006	1.589
CUERPO DE GUARDAPARQUES BRIGADISTAS APN	0	346	0	346
<b>MINISTERIO DE DESARROLLO SOCIAL</b>	<b>2.327</b>	<b>1.532</b>	<b>5.482</b>	<b>7.014</b>
AUTORIDADES SUPERIORES DEL PODER EJECUTIVO NACIONAL	16	18	0	18
FUNCIONARIOS FUERA DE NIVEL	23	0	0	0
PERSONAL DEL MINISTERIO DE SALUD Y ACCION SOCIAL	1	0	0	0
PERSONAL DEL SINEP	2.287	1.514	5.482	6.996
<b>MINISTERIO DE LAS MUJERES, GÉNEROS Y DIVERSIDAD</b>	<b>39</b>	<b>84</b>	<b>315</b>	<b>399</b>
AUTORIDADES SUPERIORES DEL PODER EJECUTIVO NACIONAL	2	10	0	10
PERSONAL DEL SINEP	37	74	315	389

**CUADRO 7. PODER EJECUTIVO NACIONAL: CARGOS FINANCIADOS Y OCUPACIÓN POR MODALIDAD DE EMPLEO, JURISDICCION Y GÉNERO**  
AGOSTO 2020

JURISDICCION / GÉNERO	CARGOS FINANCIADOS DA 12/2019	OCUPACIÓN		
		OCUPACION PERMANENTE Y TRANSITORIA	PERSONAL CONTRATADO DTO. 1421/02	TOTAL
<b>TOTAL PODER EJECUTIVO NACIONAL</b>	<b>305.191</b>	<b>282.231</b>	<b>60.834</b>	<b>343.065</b>
FEMENINO	s/d	86.934	30.521	117.455
MASCULINO	s/d	195.297	30.313	225.610
<b>PRESIDENCIA DE LA NACIÓN</b>	<b>1.976</b>	<b>1.603</b>	<b>2.118</b>	<b>3.721</b>
FEMENINO	s/d	746	1.173	1.919
MASCULINO	s/d	857	945	1.802
<b>JEFATURA DE GABINETE DE MINISTROS</b>	<b>1.539</b>	<b>1.242</b>	<b>3.612</b>	<b>4.854</b>
FEMENINO	s/d	559	1.830	2.389
MASCULINO	s/d	683	1.782	2.465
<b>MINISTERIO DEL INTERIOR</b>	<b>3.399</b>	<b>2.823</b>	<b>4.945</b>	<b>7.768</b>
FEMENINO	s/d	1.477	2.478	3.955
MASCULINO	s/d	1.346	2.467	3.813
<b>MINISTERIO DE RELACIONES EXTERIORES, COMERCIO INTERNACIONAL Y CULTO</b>	<b>2.297</b>	<b>1.906</b>	<b>683</b>	<b>2.589</b>
FEMENINO	s/d	782	362	1.144
MASCULINO	s/d	1.124	321	1.445
<b>MINISTERIO DE JUSTICIA Y DERECHOS HUMANOS</b>	<b>20.070</b>	<b>17.278</b>	<b>536</b>	<b>17.814</b>
FEMENINO	s/d	6.001	358	6.359
MASCULINO	s/d	11.277	178	11.455
<b>MINISTERIO DE SEGURIDAD</b>	<b>102.006</b>	<b>97.860</b>	<b>667</b>	<b>98.527</b>
FEMENINO	s/d	23.781	313	24.094
MASCULINO	s/d	74.079	354	74.433
<b>MINISTERIO DE DEFENSA</b>	<b>105.824</b>	<b>102.279</b>	<b>1.404</b>	<b>103.683</b>
FEMENINO	s/d	25.340	740	26.080
MASCULINO	s/d	76.939	664	77.603
<b>MINISTERIO DE ECONOMÍA</b>	<b>2.493</b>	<b>1.730</b>	<b>2.901</b>	<b>4.631</b>
FEMENINO	s/d	902	1.538	2.440
MASCULINO	s/d	828	1.363	2.191
<b>MINISTERIO DE DESARROLLO PRODUCTIVO</b>	<b>5.597</b>	<b>3.378</b>	<b>4.822</b>	<b>8.200</b>
FEMENINO	s/d	1.301	2.266	3.567
MASCULINO	s/d	2.077	2.556	4.633
<b>MINISTERIO DE AGRICULTURA, GANADERÍA Y PESCA</b>	<b>10.686</b>	<b>8.494</b>	<b>6.673</b>	<b>15.167</b>
FEMENINO	s/d	3.211	2.816	6.027
MASCULINO	s/d	5.283	3.857	9.140
<b>MINISTERIO DE TURISMO Y DEPORTES</b>	<b>270</b>	<b>296</b>	<b>577</b>	<b>873</b>
FEMENINO	s/d	146	245	391
MASCULINO	s/d	150	332	482
<b>MINISTERIO DE TRANSPORTE</b>	<b>2.637</b>	<b>2.258</b>	<b>2.162</b>	<b>4.420</b>
FEMENINO	s/d	623	799	1.422
MASCULINO	s/d	1.635	1.363	2.998
<b>MINISTERIO DE OBRAS PÚBLICAS</b>	<b>1.419</b>	<b>1.178</b>	<b>4.994</b>	<b>6.172</b>
FEMENINO	s/d	382	1.369	1.751

**CUADRO 7. PODER EJECUTIVO NACIONAL: CARGOS FINANCIADOS Y OCUPACIÓN POR MODALIDAD DE EMPLEO, JURISDICCION Y GÉNERO**  
AGOSTO 2020

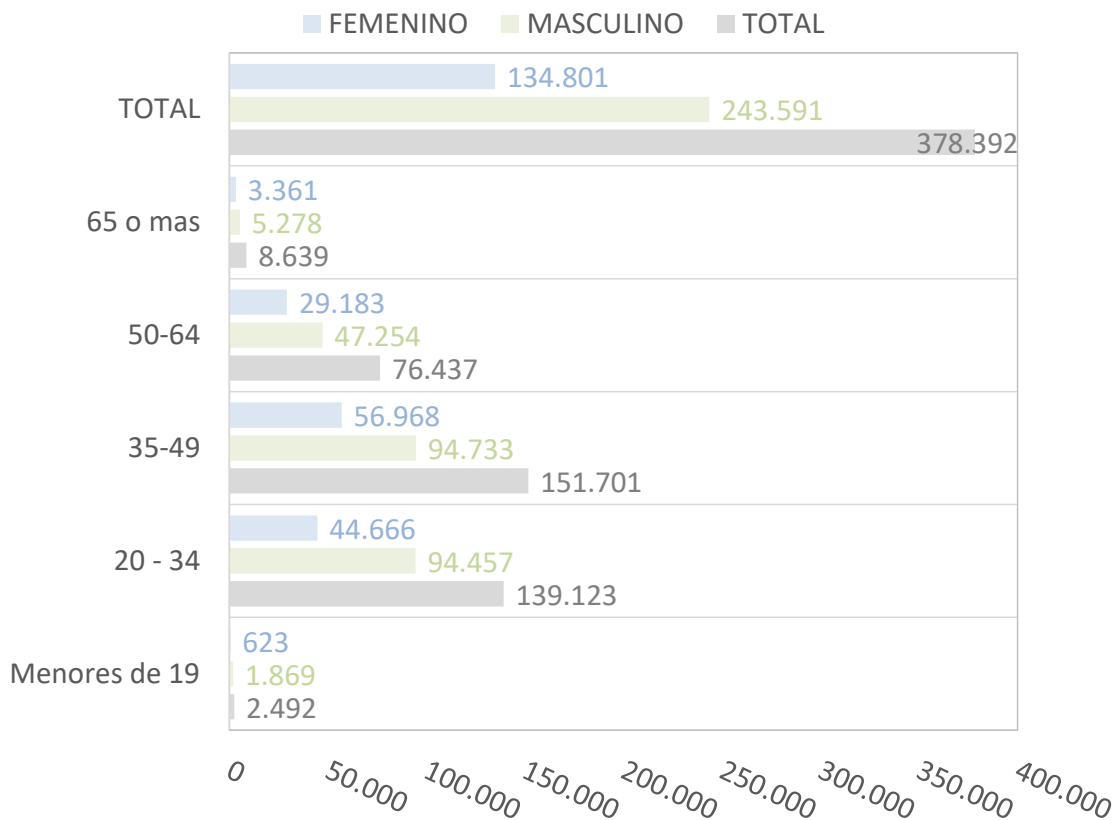
JURISDICCION / GÉNERO	CARGOS FINANCIADOS DA 12/2019	OCUPACIÓN		
		OCUPACION PERMANENTE Y TRANSITORIA	PERSONAL CONTRATADO DTO. 1421/02	TOTAL
<b>TOTAL PODER EJECUTIVO NACIONAL</b>	<b>305.191</b>	<b>282.231</b>	<b>60.834</b>	<b>343.065</b>
FEMENINO	s/d	86.934	30.521	117.455
MASCULINO	s/d	195.297	30.313	225.610
MASCULINO	s/d	796	3.625	4.421
<b>MINISTERIO DE DESARROLLO TERRITORIAL Y HÁBITAT</b>	<b>0</b>	<b>75</b>	<b>293</b>	<b>368</b>
FEMENINO	s/d	37	165	202
MASCULINO	s/d	38	128	166
<b>MINISTERIO DE EDUCACIÓN</b>	<b>1.669</b>	<b>1.083</b>	<b>710</b>	<b>1.793</b>
FEMENINO	s/d	620	391	1.011
MASCULINO	s/d	463	319	782
<b>MINISTERIO DE CIENCIA, TECNOLOGÍA E INNOVACIÓN</b>	<b>14.780</b>	<b>14.109</b>	<b>1.403</b>	<b>15.512</b>
FEMENINO	s/d	7.235	666	7.901
MASCULINO	s/d	6.874	737	7.611
<b>MINISTERIO DE CULTURA</b>	<b>1.368</b>	<b>1.150</b>	<b>2.539</b>	<b>3.689</b>
FEMENINO	s/d	569	1.331	1.900
MASCULINO	s/d	581	1.208	1.789
<b>MINISTERIO DE TRABAJO, EMPLEO Y SEGURIDAD SOCIAL</b>	<b>15.541</b>	<b>14.481</b>	<b>2.775</b>	<b>17.256</b>
FEMENINO	s/d	7.948	1.432	9.380
MASCULINO	s/d	6.533	1.343	7.876
<b>MINISTERIO DE SALUD</b>	<b>7.433</b>	<b>5.894</b>	<b>10.217</b>	<b>16.111</b>
FEMENINO	s/d	3.890	6.057	9.947
MASCULINO	s/d	2.004	4.160	6.164
<b>MINISTERIO DE AMBIENTE Y DESARROLLO SOSTENIBLE</b>	<b>1.821</b>	<b>1.498</b>	<b>1.006</b>	<b>2.504</b>
FEMENINO	s/d	391	542	933
MASCULINO	s/d	1.107	464	1.571
<b>MINISTERIO DE DESARROLLO SOCIAL</b>	<b>2.327</b>	<b>1.532</b>	<b>5.482</b>	<b>7.014</b>
FEMENINO	s/d	925	3.377	4.302
MASCULINO	s/d	607	2.105	2.712
<b>MINISTERIO DE LAS MUJERES, GÉNEROS Y DIVERSIDAD</b>	<b>39</b>	<b>84</b>	<b>315</b>	<b>399</b>
FEMENINO	s/d	68	273	341
MASCULINO	s/d	16	42	58

**CUADRO 8. PODER EJECUTIVO NACIONAL Y OTROS ENTES DEL SECTOR PUBLICO NO FINANCIERO, Y SINEP (DECRETO N°2098/08): DISTRIBUCIÓN DE LA OCUPACIÓN POR GRUPOS DE EDAD Y GÉNERO**

AGOSTO 2020

GRUPOS DE EDAD	PODER EJECUTIVO NACIONAL Y OTROS ENTES DEL SPNNF			SINEP (DECRETO N°2098/08): PLANTA PERMANENTE Y TRANSITORIA, Y PERSONAL CONTRATADO		
	MASCULINO	FEMENINO	TOTAL	MASCULINO	FEMENINO	TOTAL
Menores de 19	1.869	623	2.492	19	22	41
20 - 34	94.457	44.666	139.123	6.273	6.694	12.967
35-49	94.733	56.968	151.701	13.578	16.660	30.238
50-64	47.254	29.183	76.437	8.268	8.557	16.825
65 o mas	5.278	3.361	8.639	1.334	1.293	2.627
<b>TOTAL</b>	<b>243.591</b>	<b>134.801</b>	<b>378.392</b>	<b>29.472</b>	<b>33.226</b>	<b>62.698</b>

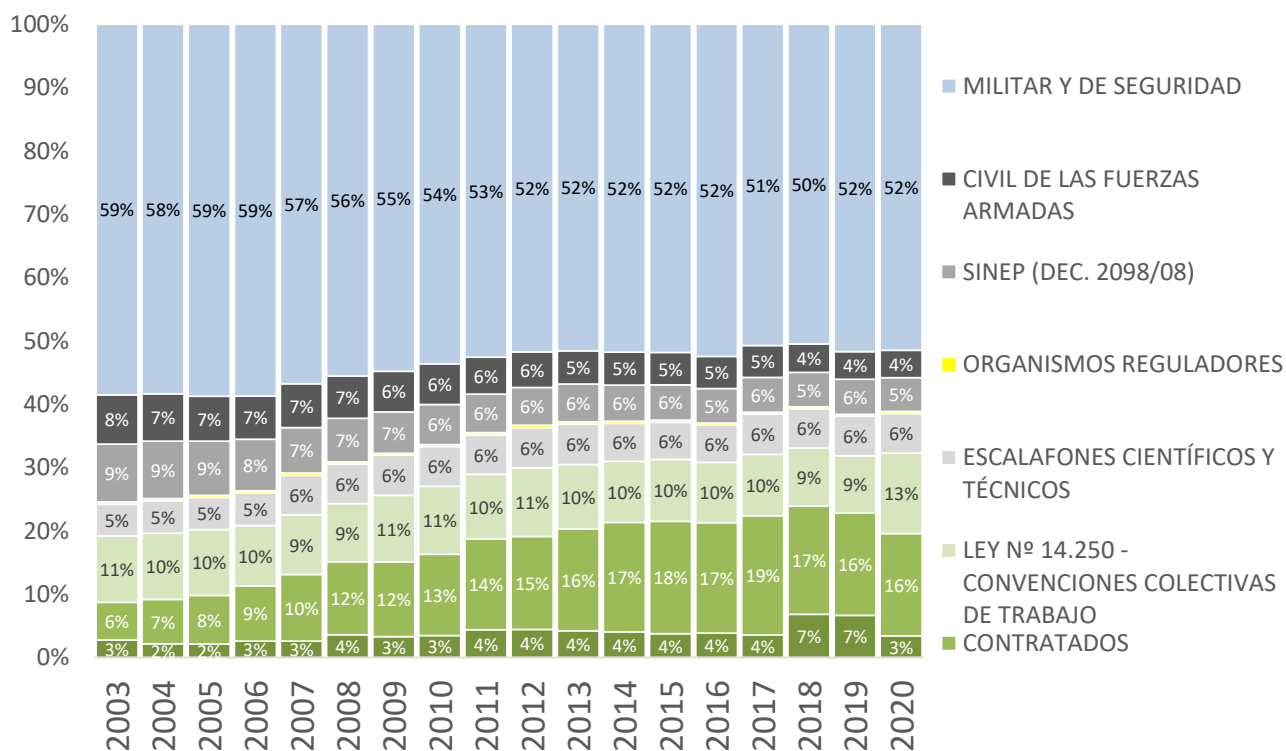
PODER EJECUTIVO NACIONAL Y OTROS ENTES DEL SPNNF: OCUPADOS POR GRUPO DE EDAD Y GÉNERO



**CUADRO 9. PODER EJECUTIVO NACIONAL Y OTROS ENTES DEL SECTOR PUBLICO NO FINANCIERO: OCUPACIÓN POR AGRUPAMIENTOS ESCALAFONARIOS DE NATURALEZA HOMOGÉNEA Y MODALIDAD DE EMPLEO AGOSTO 2020**

AGRUPAMIENTO ESCALAFONARIO	OCUPACIÓN		
	TOTAL	PERMANENTE Y TRANSITORIA	CONTRATADOS
ORGANISMOS REGULADORES	4.797	1.166	3.631
LEY Nº 14.250 - CONVENCIONES COLECTIVAS DE TRABAJO	53.577	48.050	5.527
ORGANISMOS DE CIENCIA Y TECNOLOGIA	29.045	23.720	5.325
SINEP - DECRETO Nº 2098/08	62.698	20.254	42.444
MILITAR Y DE SEGURIDAD	194.955	194.894	61
CIVIL DE LAS FUERZAS ARMADAS	16.645	16.213	432
RESTO DE ESCALAFONES	16.675	12.878	3.797
<b>TOTAL</b>	<b>378.392</b>	<b>317.175</b>	<b>61.217</b>

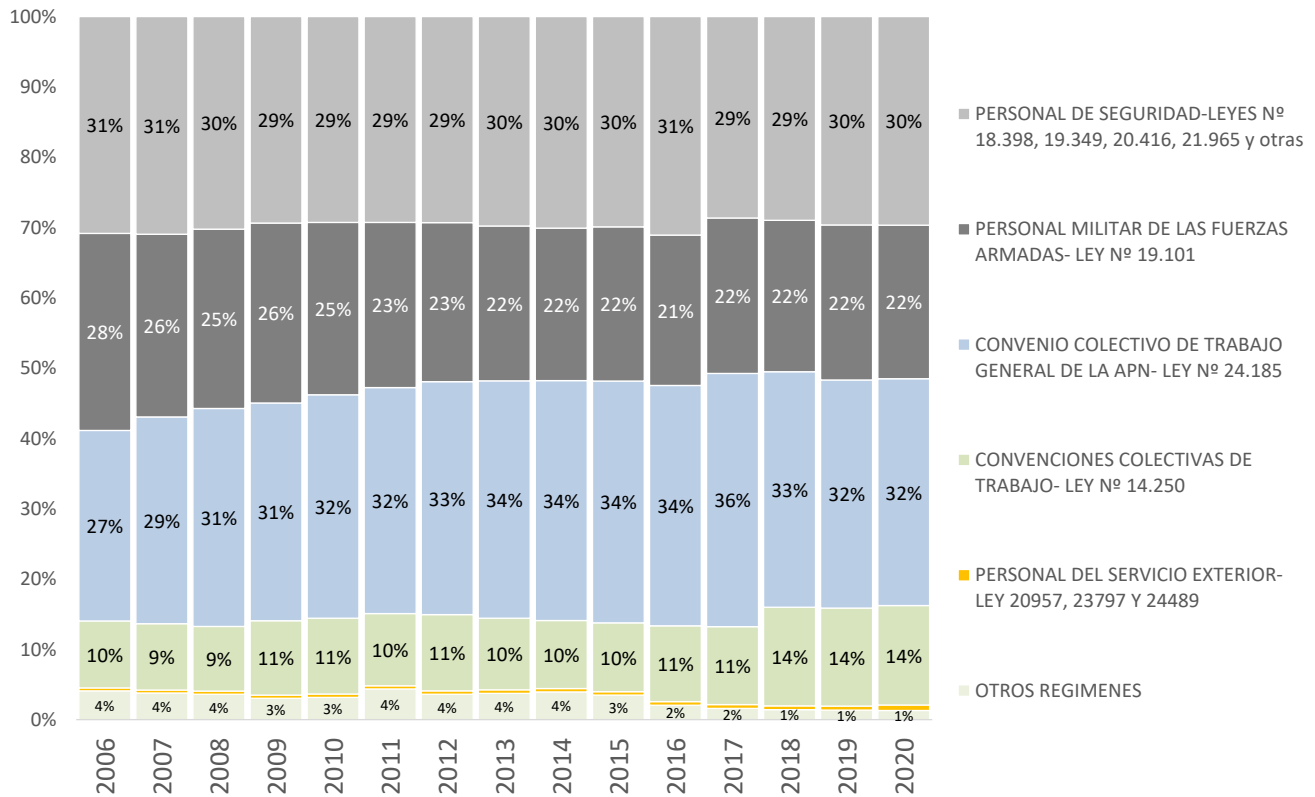
PODER EJECUTIVO NACIONAL Y OTROS ENTES DEL SPNNF: DISTRIBUCIÓN DE LA OCUPACIÓN POR AGRUPAMIENTOS ESCALAFONARIOS DE NATURALEZA HOMOGÉNEA  
MES DE AGOSTO



**CUADRO 10. PODER EJECUTIVO NACIONAL Y OTROS ENTES DEL SECTOR PÚBLICO NO FINANCIERO: OCUPACIÓN POR RÉGIMEN JURÍDICO Y MODALIDAD DE EMPLEO**  
AGOSTO 2020

RÉGIMEN JURÍDICO	OCUPACIÓN		
	TOTAL	PERMANENTE Y TRANSITORIA	CONTRATADOS
LEY N° 24.185 - DECRETO N° 214/06: CONVENIO COLECTIVO DE TRABAJO GENERAL DE LA APN	122.002	66.743	55.259
LEY N° 14.250 - CONVENCIONES COLECTIVAS DE TRABAJO	53.577	48.050	5.527
LEY N° 19.101 - PERSONAL MILITAR DE LAS FUERZAS ARMADAS	82.654	82.654	0
LEYES N° 18.398, 19.349, 20.416, 21.965 y otras - PERSONAL DE SEGURIDAD	112.301	112.240	61
LEYES N° 20.957, 23.797 Y 24.489 - PERSONAL DEL SERVICIO EXTERIOR	1.074	1.074	0
LEY N° 22.127 - SISTEMA NACIONAL DE RESIDENCIAS MEDICAS	2.988	2.988	0
OTROS MARCOS LEGALES DEL PERSONAL CONTRATADO	303	0	303
OTROS REGIMENES	3.493	3.426	67
<b>TOTAL</b>	<b>378.392</b>	<b>317.175</b>	<b>61.217</b>

PODER EJECUTIVO NACIONAL Y OTROS ENTES DEL SPNNF: DISTRIBUCIÓN DE LA OCUPACIÓN POR RÉGIMEN JURÍDICO  
MES DE AGOSTO



**CUADRO 11. PODER EJECUTIVO NACIONAL, PODER JUDICIAL DE LA NACIÓN Y OTROS ENTES DEL SECTOR PUBLICO NO FINANCIERO: OCUPACIÓN POR ESCALAFÓN Y MODALIDAD DE EMPLEO**  
AGOSTO 2020

ESCALAFÓN	OCUPACIÓN			
	TOTAL	PLANTA PERMANENTE Y TRANSITORIA	PERSONAL EN EL EXTERIOR	PERSONAL CONTRATADO
<b>TOTAL</b>	<b>404.599</b>	<b>342.458</b>	<b>924</b>	<b>61.217</b>
PERSONAL MILITAR DE LAS FUERZAS ARMADAS	82.654	82.437	217	0
PERSONAL DEL SINEP	62.698	20.134	120	42.444
PERSONAL DE SEGURIDAD Y DEFENSA DE LA GENDARMERIA NACIONAL	37.323	37.323	0	0
PERSONAL DE SEGURIDAD Y DEFENSA DE LA POLICIA FEDERAL ARGENTINA	31.158	31.158	0	0
PERSONAL DEL PODER JUDICIAL	26.207	26.207	0	0
PERSONAL DE SEGURIDAD Y DEFENSA DE LA PREFECTURA NAVAL ARGENTINA	22.504	22.504	0	0
PERSONAL CIVIL DE LAS FUERZAS ARMADAS Y DE SEGURIDAD	16.645	16.180	33	432
PERSONAL DE LA DIRECCION GENERAL IMPOSITIVA	15.880	15.770	0	110
PERSONAL DE SEG.Y DEFENSA DEL SERV.PENITENCIARIO FEDERAL	15.638	15.638	0	0
PERSONAL CONVENCIONADO - ANSES	13.459	12.380	0	1.079
PERSONAL DEL CONSEJO NAC. DE INV. CIENTIFICAS Y TECNICAS	13.369	13.326	0	43
PERSONAL DEL PAMI	13.155	13.155	0	0
PERSONAL DEL INSTITUTO NACIONAL DE TECNOLOGIA AGROPECUARIA	6.527	6.527	0	0
PERSONAL DE LA ADMINISTRACION NACIONAL DE ADUANAS	5.712	5.656	0	56
PERSONAL DE LA DIRECCION NACIONAL DE VIALIDAD	4.972	856	0	4.116
PERSONAL DEL SENASA	4.958	1.075	0	3.883
PERSONAL DE LA POLICIA DE SEGURIDAD AEROPORTUARIA	4.372	4.372	0	0
PERSONAL PROFESIONAL DE LOS ESTABLECIMIENTOS HOSPITALARIOS Y ASISTENCIALES	3.602	731	0	2.871
PERSONAL DE LA COMISION NAC.DE ENERGIA ATOMICA	3.106	1.722	0	1.384
PROFESIONALES RESIDENTES NACIONALES	2.988	2.988	0	0
PERSONAL DOCENTE CIVIL DE LAS FUERZAS ARMADAS Y DE SEGURIDAD	2.021	2.021	0	0
PERSONAL DE LA ADMINISTRACIÓN NACIONAL DE LA AVIACION CIVIL	1.739	1.595	1	143
PERSONAL DE LA COM. NAC. DE COMUNICACIONES	1.463	97	0	1.366
PERSONAL DEL SERVICIO EXTERIOR	1.074	521	553	0
PERSONAL DOCENTE	961	961	0	0
PERSONAL DE LA COMISION NACIONAL DE REGULACION DEL TRANSPORTE	948	68	0	880
PERSONAL DE GUARDAPARQUES	900	900	0	0
PERSONAL CIVIL DE LA POLICÍA DE SEGURIDAD AEROPORTUARIA	771	710	0	61
PERSONAL DEL INSTITUTO NACIONAL DE CINE Y ARTES AUDIOVISUALES	527	323	0	204
PERSONAL DE LA SIGEN	504	334	0	170
PERSONAL DE ORQUESTAS, COROS Y BALLET NACIONALES	486	289	0	197
PERSONAL DEL ENTE NACIONAL REGULADOR DEL GAS	472	324	0	148
PERSONAL DEL INSTITUTO NACIONAL DE TECNOLOGIA INDUSTRI	437	437	0	0
PERSONAL DEL INSTITUTO NAC. DE LA PROPIEDAD INDUSTRIAL	423	167	0	256
AUTORIDADES SUPERIORES DEL PODER EJECUTIVO NACIONAL	418	418	0	0



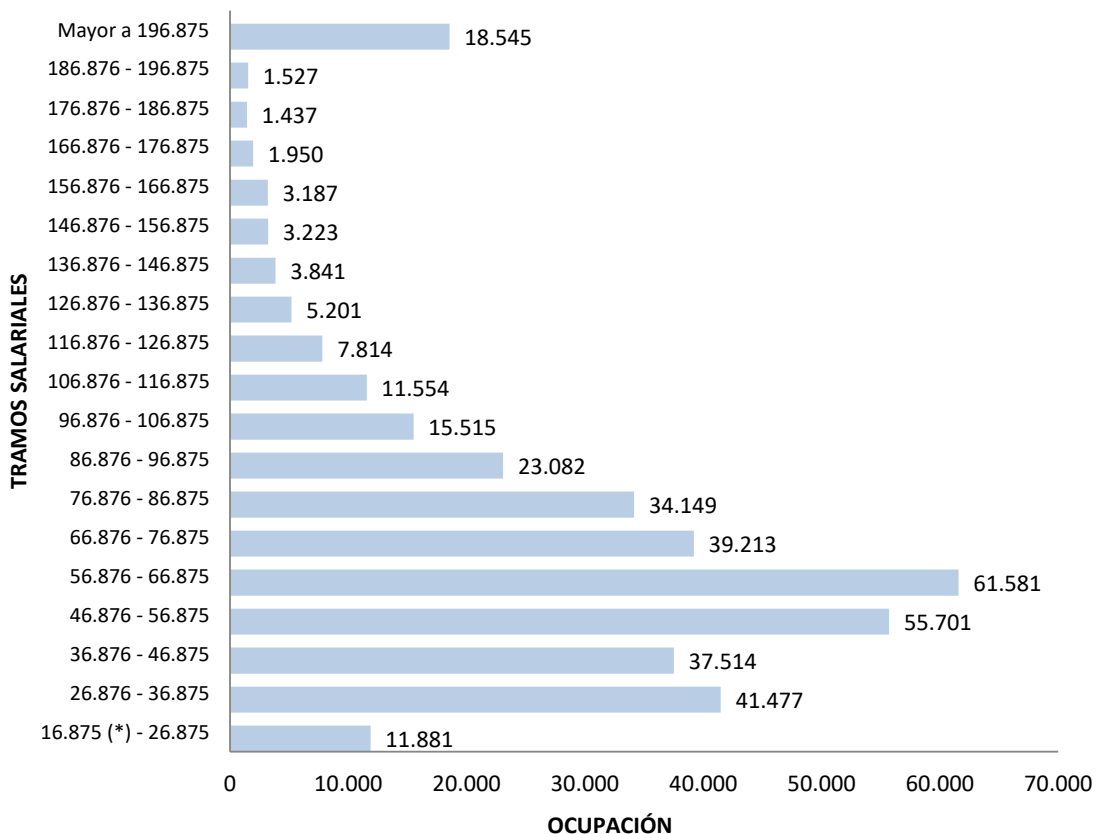
**CUADRO 11. PODER EJECUTIVO NACIONAL, PODER JUDICIAL DE LA NACIÓN Y OTROS ENTES DEL SECTOR PUBLICO NO FINANCIERO: OCUPACIÓN POR ESCALAFÓN Y MODALIDAD DE EMPLEO**  
AGOSTO 2020

ESCALAFÓN	OCUPACIÓN			
	TOTAL	PLANTA PERMANENTE Y TRANSITORIA	PERSONAL EN EL EXTERIOR	PERSONAL CONTRATADO
<b>TOTAL</b>	<b>404.599</b>	<b>342.458</b>	<b>924</b>	<b>61.217</b>
PERSONAL DE LA SUPERINTENDENCIA DE RIESGOS DEL TRABAJO	405	363	0	42
PERSONAL DEL ENTE NACIONAL REGULADOR DE LA ELECTRICIDAD	396	73	0	323
PERSONAL CIENTIFICO DE LAS FUERZAS ARMADAS	361	361	0	0
PERSONAL DE LA AUTORIDAD REGULATORIA NUCLEAR	353	165	0	188
PERSONAL DE LA POLICIA DE ESTABLECIMIENTOS NAVALES	310	310	0	0
PERSONAL DEL ÓRGANO DE CONTROL DE CONCESIONES VIALES (OCCOVI)	295	5	0	290
FUNCIONARIOS FUERA DE NIVEL	261	261	0	0
PERSONAL DEL ORGANO REGULADOR DEL SISTEMA NACIONAL DE AEROPUERTOS	253	67	0	186
OTROS REGIMENES	231	231	0	0
PERSONAL DE LA COMISION NAC. DE ACTIV. ESPACIALES	226	211	0	15
PERSONAL NO DOCENTE DE UNIV. NAC. - F. M. LILLO	210	143	0	67
PERSONAL DE LA UIF	203	203	0	0
PERSONAL DEL ENOHS	187	21	0	166
PERSONAL EMBARCADO DE CONS.PORTUARIAS Y VIAS NAVEGABLES	172	172	0	0
PERSONAL DEL ONABE	99	99	0	0
PERSONAL TEMPORARIO DE LAS FF. AA.	75	75	0	0
PERSONAL DEL ORGANISMO REGIONAL DE PRESAS COMAHUE	69	4	0	65
PERSONAL SUPERIOR Y GERENCIAL - ANSES	67	67	0	0
PERSONAL DE ADMINISTRADORES GUBERNAMENTALES	66	66	0	0
PERSONAL DE LA DIRECCION NACIONAL DEL ANTARTICO	61	61	0	0
PERSONAL CONTRATADO SERV. TRANSPORTES NAVALES	47	47	0	0
PERSONAL EMBARCADO DEL INIDEP	46	46	0	0
PERSONAL DE LA COM. NAC. DE COMERCIO EXTERIOR	45	26	0	19
PERSONAL DEL INPROTUR	41	41	0	0
PERSONAL DE TALLERES GRAFICOS	23	23	0	0
OTRAS FORMAS DE CONTRATACION	13	0	0	13
PERSONAL DE UESTEE	7	7	0	0

**CUADRO 12. PODER EJECUTIVO NACIONAL Y OTROS ENTES DEL SECTOR PUBLICO NO FINANCIERO: OCUPACIÓN POR TRAMOS SALARIALES**

AGOSTO 2020

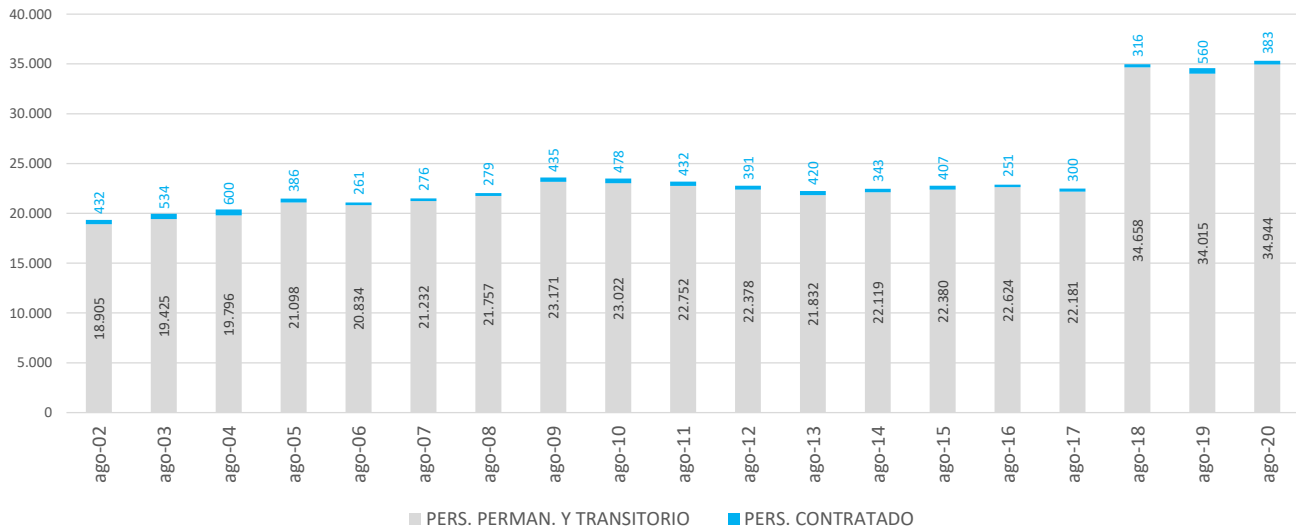
Tramos salariales	Cargos Ocupados		
	Número	Participación (%)	Acumulado (%)
16.875 (*) - 26.875	11.881	3,1	3,1
26.876 - 36.875	41.477	11,0	14,1
36.876 - 46.875	37.514	9,9	24,0
46.876 - 56.875	55.701	14,7	38,7
56.876 - 66.875	61.581	16,3	55,0
66.876 - 76.875	39.213	10,4	65,4
76.876 - 86.875	34.149	9,0	74,4
86.876 - 96.875	23.082	6,1	80,5
96.876 - 106.875	15.515	4,1	84,6
106.876 - 116.875	11.554	3,1	87,7
116.876 - 126.875	7.814	2,1	89,7
126.876 - 136.875	5.201	1,4	91,1
136.876 - 146.875	3.841	1,0	92,1
146.876 - 156.875	3.223	0,9	93,0
156.876 - 166.875	3.187	0,8	93,8
166.876 - 176.875	1.950	0,5	94,3
176.876 - 186.875	1.437	0,4	94,7
186.876 - 196.875	1.527	0,4	95,1
Mayor a 196.875	18.545	4,9	100,0
<b>TOTAL</b>	<b>378.392</b>	<b>100,0</b>	



**CUADRO 13. OTROS ENTES DEL SECTOR PUBLICO NACIONAL NO FINANCIERO: OCUPACIÓN POR INSTITUCIÓN Y MODALIDAD DE EMPLEO**  
AGOSTO 2020

INSTITUCIÓN	OCUPACIÓN		
	TOTAL	PERMANENTE Y TRANSITORIA	CONTRATADOS
<b>TOTAL</b>	<b>35.327</b>	<b>34.944</b>	<b>383</b>
ADMINISTRACION FEDERAL DE INGRESOS PUBLICOS - AFIP	21.616	21.450	166
INSTITUTO NACIONAL DE CINE Y ARTES AUDIOVISUALES - INCAA	543	326	217
UNIDAD ESPECIAL SISTEMA DE TRANSMISIÓN DE ENERGÍA ELÉCTRICA - UESTEE	7	7	0
INSTITUTO NACIONAL DE SERVICIOS SOCIALES PARA JUBILADOS Y PENSIONADOS - PAMI	13.155	13.155	0
COMISIÓN NACIONAL ANTIDOPAJE - CNAD	6	6	0

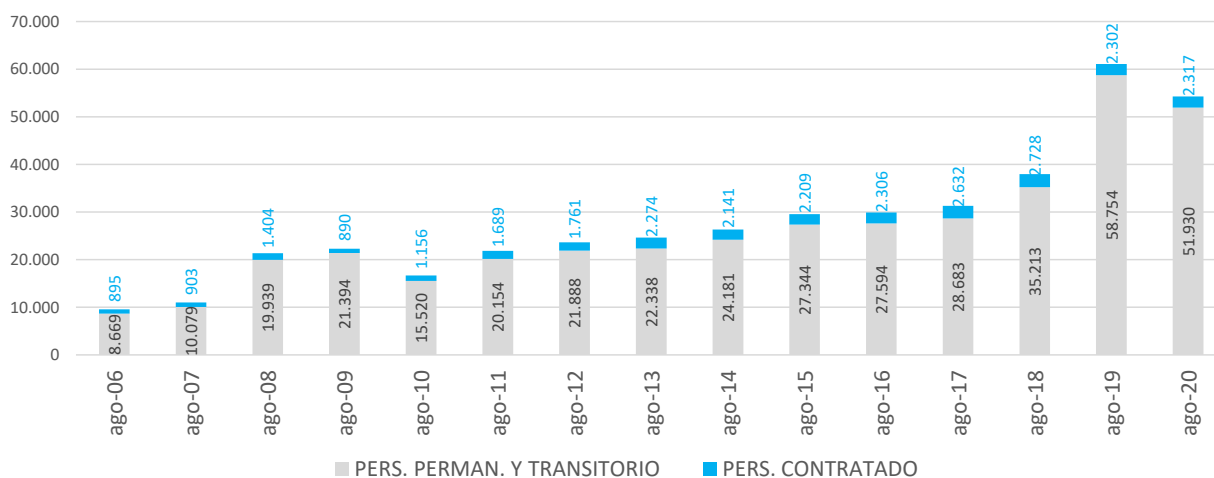
EVOLUCIÓN DE LA OCUPACIÓN POR MODALIDAD DE EMPLEO



**CUADRO 14. EMPRESAS Y SOCIEDADES DEL ESTADO: OCUPACIÓN POR INSTITUCIÓN Y MODALIDAD DE EMPLEO AGOSTO 2020**

EMPRESAS Y SOCIEDADES DEL ESTADO	OCUPACIÓN		
	TOTAL	PERMANENTE Y TRANSITORIA	CONTRATADOS
<b>TOTAL</b>	<b>54.247</b>	<b>51.930</b>	<b>2.317</b>
<b>Sociedades del Estado</b>	<b>29.482</b>	<b>29.453</b>	<b>29</b>
Radio y Televisión Argentina S.E.	2.164	2.164	0
TELAM S.E.	714	714	0
Administración General de Puertos S.E. - AGP S.E.	485	485	0
Administración de Infraestructuras Ferroviarias S.E. - ADIF S.E.	690	661	29
Operadora Ferroviaria S.E. - SOFSE	21.684	21.684	0
Casa de Moneda S.E.	1.145	1.145	0
Educ.ar S.E.	304	304	0
Empresa Argentina de Navegación Aérea S.E.	2.296	2.296	0
<b>Empresas Interestaduais y del Estado</b>	<b>58</b>	<b>45</b>	<b>13</b>
Construcción de Viviendas para la Armada - COVIARA	58	45	13
Yacimientos Mineros Agua de Dionisio - YMAD	404	404	0
<b>Sociedades Anónimas</b>	<b>24.303</b>	<b>22.028</b>	<b>2.275</b>
Desarrollo de Capital Humano Ferroviario S.A	831	831	0
Correo Oficial de la República Argentina S.A	16.562	16.562	0
Talleres Navales Dársena Norte S.A.C.I. y N. - TANDANOR	370	370	0
Fábrica Argentina de Aviones "Brig. San Martín" S.A. - FADEA	859	859	0
INTERCARGO S.A.	1.681	1.681	0
DIOXITEK S.A.	168	168	0
Vehículo Espacial de Nueva Generación S.A. - VENG	408	408	0
Nucleoelectrica Argentina S.A. - NASA	2.841	566	2.275
Integración Energética Argentina S.A. - IEASA	314	314	0
Servicio de Radio y Televisión de la Universidad Nacional de Córdoba S.A.	235	235	0
Radio Universidad Nacional del Litoral S.A.	34	34	0

EVOLUCIÓN DE LA OCUPACIÓN POR MODALIDAD DE EMPLEO



## Notas Metodológicas

AGOSTO 2020

- Fuente de información: plataforma mínima de información salarial presupuestaria del Sistema Integrado de Recursos Humanos (SIRHU). Normativa: Decreto N° 645/95, Ley N° 11.672 - Complementaria Permanente de Presupuesto (Artículo 85°) y Resolución Conjunta N°26/19.
- Cargo financiado: comprende aquellos cargos previstos en las estructuras organizativas vigentes y/o financiados en la Ley de Presupuesto (Decisión Administrativa N°12/19).
- Cargo ocupado: se refiere a la ocupación permanente o transitoria de los cargos previstos en las estructuras organizativas vigentes y/o financiados en la Ley de Presupuesto, con retribución mensual, normal, habitual, regular y permanente de acuerdo con el nivel salarial establecido en el régimen escalafonario correspondiente.
  - No incluye 362 licencias sin goce de haberes; 272 licencias corresponden al Poder Ejecutivo Nacional (PEN).
  - Planta permanente y transitoria: personal que ingresó por los mecanismos de selección establecidos, a cargos pertenecientes al régimen de carrera cuya financiación se encuentra prevista para cada jurisdicción u organismo descentralizado en la Ley de Presupuesto. Incluye al personal incorporado en las plantas transitorias con designación a término.
  - Personal contratado: personal alcanzado por el Artículo 9° de la Ley N°25.164 - Marco de Regulación del Empleo Nacional y su Decreto de reglamentación N°1421/02 (el régimen de contrataciones de personal por tiempo determinado comprenderá exclusivamente la prestación de servicios de carácter transitorio o estacionales, no incluidos en las funciones propias del régimen de carrera, y que no puedan ser cubiertos por personal de planta permanente) y otras modalidades de contratación. Desde enero 2018, no se incluye en esta clasificación los contratos de prestación de servicios profesionales autónomos que sean necesarios para el desarrollo de tareas, estudios, proyectos o programas especiales establecidos en el Decreto N°1109/17; en este caso, la registración por objeto del gaso se modificó del inciso/partida principal/partida parcial 187 (contratos especiales) a la 341 (estudios, investigaciones y proyectos de factibilidad).
- Tramos salariales: se establecen 19 tramos con amplitud de \$10.000 hasta salarios (normales, habituales, regulares y permanentes) de \$196.875 desde donde se agrupan el resto de los ingresos. El primer tramo 'hasta \$26.875' incluye casos con salarios al 50%, residentes médicos, personal docente, docentes civiles de las FF.AA., entre otros; el inicio del intervalo tiene como referencia el SMVM.
- Apertura institucional por jurisdicción, carácter institucional y servicio administrativo financiero (SAF): Decreto N° 7/19 y Decreto N° 50/19.
- Período de referencia trimestral: 1° trimestre (Enero), 2° trimestre (Abril), 3° trimestre (Julio), 4° trimestre (Octubre).
- Universo: las Jurisdicciones y Entidades comprendidas en los incisos a), b) y c) del Artículo 8° de la Ley N° 24.156 - de Administración Financiera y de los Sistemas de Control del Sector Público Nacional.
  - Administración Pública Nacional (APN):**
    - No remiten información el Poder Legislativo Nacional y la Defensoría General de la Nación.
    - El "Poder Judicial de la Nación" se compone por las siguientes instituciones: la Corte Suprema de Justicia de la Nación, el Consejo de la Magistratura y la Procuración General de la Nación. Cabe señalar que la Procuración General de la Nación forma parte de la jurisdicción n° 10 - Ministerio Público.
    - Presidencia de la Nación no incluye Personal de Inteligencia.
  - Otros Entes del Sector Público Nacional no Financiero (SPNNF):**
    - A partir del II trimestre de 2018 se incluye el Instituto Nacional de Servicios para Jubilados y Pensionados.
    - A partir del I trimestre de 2020 (mes de marzo) se incluye la Comisión Nacional Antidopaje.
  - Empresas y Sociedades del Estado:**
    - La Radio y Televisión Argentina (ex Sistema Nacional de Medios Públicos) incluye al Servicio Oficial de Radiodifusión (Decreto N° 1526/2009).
    - A partir de Abril 2019 el Correo Oficial de la República Argentina S.A comienza a informar la plataforma mínima de información salarial presupuestaria del SIRHU.
    - No suministran información: Contenidos Públicos S.E. (151 cargos), Agua y Saneamientos Argentinos S.A. - AYSA (7.716 cargos), Yacimientos Carboníferos de Río Turbio (2.063 cargos), Innovaciones Tecnológicas Agropecuarias S.A. (40), Corredores Viales S.A (681 cargos), Energía Argentina S.A. (497 cargos), AR-SAT (672 cargos), Aerolíneas Argentinas S.A (12.419 cargos). Corresponden a cargos del Presupuesto 2019.
- Agrupamientos escalafonarios homogéneos
  - Organismos reguladores:**

Incluye personal de: Ente Nacional Regulador de la Electricidad, Ente Nacional Regulador del Gas, Autoridad Regulatoria Nuclear, Comisión Nacional de Regulación del Transporte, Superintendencia de Riesgos del Trabajo, Ente Nacional de Comunicaciones, Organismo Regulador de Seguridad de Presas, y Organismo Regulador del Sistema Nacional de Aeropuertos.
  - Contratados:**

El personal alcanzado por el Artículo 9° de la Ley N°25.164 - Marco de Regulación del Empleo Nacional y su Decreto de reglamentación N°1421/02, y otras modalidades.
  - Ley N° 14.250:**

Alcanza al Personal Convencionado (Ley 14250 CCT) de las Jurisdicciones y Entidades en el ámbito del Poder Ejecutivo Nacional. Incluye personal de: Talleres Gráficos, Administración Federal de Ingresos Públicos, Dirección Nacional de Vialidad, Ente Nacional de Obras Hídricas de Saneamiento, ANSES y Servicios de Transportes Navales.
  - Organismos de ciencia y tecnología:**

Incluye personal de los escalafones científicos y técnicos dentro de los organismos tales como: Comisión Nacional de Energía Atómica, CONICET, INTA, INTI, SENASA, entre otros. Comprendidos dentro del CCT Decreto N° 214/2006.
  - SINEP - Decreto N° 2098/08:**

El Sistema Nacional de Empleo Público (SINEP) revisa, adecua y modifica el Sistema Nacional de la Profesión Administrativa (SINAPA) a partir del Decreto N° 2098/2008 con vigencia desde el 1° de Diciembre de 2008.
  - Militar y de Seguridad:**

A partir de ENERO 2017 cerca de 18.000 agentes de seguridad y defensa de la POLICIA FEDERAL son transferidos a la Ciudad Autónoma de Buenos Aires.

## Notas Metodológicas

AGOSTO 2020

### **Civil de las Fuerzas Armadas:**

Personal alcanzado por el Convenio Colectivo Sectorial homologado por el Decreto N° 2539/15.

### **Resto de escalafones:**

Incluye personal de: Agencia Nacional de Administración de Bienes del Estado, Orquestas, Coros y Ballet, Guardaparques, Residencias Médicas, Autoridades Superiores del Poder Ejecutivo, Funcionarios Fuera de Nivel, Administradores Gubernamentales, Servicio Exterior, Sindicatura General de la Nación, Hospital Nacional Dr. Alejandro Posadas, Civiles de la Policía de Seguridad Aeroportuaria, entre otros.

### ■ Régimen jurídico:

#### **Ley N° 24.185 - Decreto N°214/06: Convenio Colectivo de Trabajo General de la APN**

La Ley N° 24.185 establece las disposiciones por las que se regirán las negociaciones colectivas que se celebren entre la Administración Pública Nacional y sus empleados. Por su parte, el Decreto N° 214/06 regula las relaciones laborales del personal alcanzado de la Administración Pública Nacional. Incluye: Comisión Nacional de Actividades Espaciales, Consejo Nacional de Investigaciones Científicas y Técnicas, Cuerpo de Guardaparques Nacionales, Cuerpo de Administradores Gubernamentales, Embarcados de la Dirección Nacional de Construcciones Portuarias y Vías Navegables, Instituto Nacional de Tecnología Agropecuaria, Instituto Nacional de Tecnología Industrial, Orquestas, Coros y Ballets, Profesional de los Establecimientos Hospitalarios y Asistenciales e Institutos de Investigación y Producción dependientes de la Subsecretaría de Políticas de Salud y Ambiente, Sindicatura General de la Nación, Sistema Nacional de Empleo Público (SINEP), Civiles y Docentes Civiles de las Fuerzas Armadas, Investigación y Desarrollo de las Fuerzas Armadas, Comisión Nacional de Valores, Instituto Nacional de la Propiedad Industrial, Comisión Nacional de Regulación del Transporte, Comisión Nacional de Energía Atómica, Autoridad Regulatoria Nuclear, Ente Nacional de Comunicaciones, Ente Nacional Regulador de la Electricidad, Ente Nacional Regulador del Gas, Personal Civil de la Policía de Seguridad Aeroportuaria, Organismo Regulador del Sistema Nacional de Aeropuertos, Superintendencia de Riesgos del Trabajo, Instituto Nacional del Cine y Audiovisuales, Servicio Nacional de Sanidad y Calidad Agroalimentaria, Comisión Nacional de Comercio Exterior, Agencia Nacional de Administración de Bienes del Estado, Hospital Nacional Dr. Alejandro Posadas, entre otros.

#### **Ley N° 14.250 - Convenciones Colectivas de Trabajo**

Incluye Personal Superior, Gerencial y Convencionado de ANSES, Dirección General Impositiva, Dirección General de Aduanas, Ente Nacional de Obras Hídricas de Saneamiento, Servicio de Transportes Navales, Dirección Nacional de Vialidad, y Talleres Gráficos. A partir del II trimestre de 2018 se incluye el Instituto Nacional de Servicios para Jubilados y Pensionados en el total de Otros Entes del Sector Público Nacional No Financiero.

#### **Ley N° 19.101 - Personal Militar de las Fuerzas Armadas**

Personal militar en actividad, incluye: el personal en situación de retiro (artículo 62), capellanes, aspirantes y cadetes.

#### **Leyes N° 18.398, 19.349, 20.416, 21.965 y otras - Personal de Seguridad**

Incluye personal convocado de la Policía Federal y personal de la Policía de Seguridad Aeroportuaria. A partir de ENERO 2017 cerca de 18.000 agentes de seguridad y defensa de la POLICIA FEDERAL son transferidos a la Ciudad Autónoma de Buenos Aires.

#### **Leyes N° 20.957, 23.797 Y 24.489 - Personal del Servicio Exterior**

Incluye personal del servicio exterior en el exterior (553 agentes), y personal del servicio exterior en el país (521 agentes).

#### **Ley N° 22.127 - Sistema Nacional de Residencias Médicas**

El Sistema de Residencias de la Salud alcanza a agentes 2.988 bajo un régimen de actividad a tiempo completo y con dedicación exclusiva.

#### **Otros marcos legales del personal contratado**

Incluye personal contratado del ex-OCCOVI y del INCAA. Desde enero 2018, los contratos bajo el Decreto N°1109/17 pasaron de la partida 187 (contratos especiales) a la 341 (estudios, investigaciones y proyectos de factibilidad).

#### **Otros regímenes**

Incluye Autoridades Superiores del Poder Ejecutivo Nacional (Decreto N° 898/94), Funcionarios Fuera de Nivel, Personal Docente, Temporarios de las Fuerzas Armadas, Personal de la Administración Nacional de Aviación Civil, del INPROTUR y Personal No Docente de Universidades Nacionales.