



Ministerio de Economía
Argentina

INFORME MENSUAL DE OCUPACIÓN

PODER EJECUTIVO NACIONAL, PODER JUDICIAL DE LA NACIÓN,
OTROS ENTES DEL SECTOR PUBLICO NACIONAL NO FINANCIERO Y
EMPRESAS Y SOCIEDADES DEL ESTADO

Sistema Integrado de Recursos Humanos (SIRHU)

Secretaría de Hacienda
Subsecretaría de Presupuesto
Oficina Nacional de Presupuesto
Dirección de Presupuesto y Evaluación de Gastos en Personal

JULIO 2020

Índice

JULIO 2020

- CUADRO 1. OCUPACIÓN PODER EJECUTIVO NACIONAL, PODER JUDICIAL DE LA NACIÓN, OTROS ENTES DEL SECTOR PUBLICO NACIONAL NO FINANCIERO Y EMPRESAS Y SOCIEDADES DEL ESTADO
- CUADRO 2. EVOLUCIÓN PERSONAL OCUPADO PODER EJECUTIVO NACIONAL, PODER JUDICIAL DE LA NACIÓN, OTROS ENTES DEL SECTOR PUBLICO NACIONAL NO FINANCIERO Y EMPRESAS Y SOCIEDADES DEL
- GRÁFICO 1. EVOLUCIÓN DE LA OCUPACIÓN EN EL PODER EJECUTIVO NACIONAL
- CUADRO 3. PODER EJECUTIVO NACIONAL: CARGOS FINANCIADOS Y OCUPACIÓN POR MODALIDAD DE EMPLEO Y JURISDICCION
- CUADRO 4. PODER EJECUTIVO NACIONAL: CARGOS FINANCIADOS Y OCUPACIÓN POR MODALIDAD DE EMPLEO Y CARÁCTER INSTITUCIONAL
- CUADRO 5. PODER EJECUTIVO NACIONAL: CARGOS FINANCIADOS Y OCUPACIÓN POR MODALIDAD DE EMPLEO, JURISDICCION, CARÁCTER INSTITUCIONAL Y SAF
- CUADRO 6. PODER EJECUTIVO NACIONAL: CARGOS FINANCIADOS Y OCUPACIÓN POR MODALIDAD DE EMPLEO, JURISDICCION Y ESCALAFÓN
- CUADRO 7. PODER EJECUTIVO NACIONAL: CARGOS FINANCIADOS Y OCUPACIÓN POR MODALIDAD DE EMPLEO, JURISDICCION Y GÉNERO
- CUADRO 8. PODER EJECUTIVO NACIONAL Y OTROS ENTES DEL SECTOR PUBLICO NO FINANCIERO, Y SINEP (DECRETO N°2098/08): DISTRIBUCIÓN DE LA OCUPACIÓN POR GRUPOS DE EDAD Y GÉNERO
- CUADRO 9. PODER EJECUTIVO NACIONAL Y OTROS ENTES DEL SECTOR PUBLICO NO FINANCIERO: OCUPACIÓN POR AGRUPAMIENTOS ESCALAFONARIOS DE NATURALEZA HOMOGÉNEA Y MODALIDAD DE EMPLEO
- CUADRO 10. PODER EJECUTIVO NACIONAL Y OTROS ENTES DEL SECTOR PÚBLICO NO FINANCIERO: OCUPACIÓN POR RÉGIMEN JURÍDICO Y MODALIDAD DE EMPLEO
- CUADRO 11. PODER EJECUTIVO NACIONAL, PODER JUDICIAL DE LA NACIÓN Y OTROS ENTES DEL SECTOR PUBLICO NO FINANCIERO: OCUPACIÓN POR ESCALAFÓN Y MODALIDAD DE EMPLEO
- CUADRO 12. PODER EJECUTIVO NACIONAL Y OTROS ENTES DEL SECTOR PUBLICO NO FINANCIERO: OCUPACIÓN POR TRAMOS SALARIALES
- CUADRO 13. OTROS ENTES DEL SECTOR PUBLICO NACIONAL NO FINANCIERO: OCUPACIÓN POR INSTITUCIÓN Y MODALIDAD DE EMPLEO
- CUADRO 14. EMPRESAS Y SOCIEDADES DEL ESTADO: OCUPACIÓN POR INSTITUCIÓN Y MODALIDAD DE EMPLEO
- NOTAS METODOLÓGICAS

CUADRO 1. OCUPACIÓN PODER EJECUTIVO NACIONAL, PODER JUDICIAL DE LA NACIÓN, OTROS ENTES DEL SECTOR PUBLICO NACIONAL NO FINANCIERO Y EMPRESAS Y SOCIEDADES DEL ESTADO

JULIO 2020

PODER EJECUTIVO NACIONAL, PODER JUDICIAL DE LA NACIÓN, OTROS ENTES DEL SECTOR PUBLICO NACIONAL NO FINANCIERO Y EMPRESAS Y SOCIEDADES DEL ESTADO	458.563
TOTAL PODER EJECUTIVO NACIONAL	343.042
PERSONAL PERMANENTE Y TRANSITORIO	282.494
Administración central	232.366
Organismos descentralizados	37.491
Instituciones de seguridad social	12.637
PERSONAL CONTRATADO	60.548
Administración central	26.232
Organismos descentralizados	32.982
Instituciones de seguridad social	1.334
PERSONAL DEL PODER JUDICIAL DE LA NACIÓN	26.222
Personal permanente y transitorio	26.222
PERSONAL DE OTROS ENTES DEL SECTOR PUBLICO NACIONAL NO FINANCIERO	35.377
Personal permanente y transitorio	34.998
Personal contratado	379
PERSONAL DE EMPRESAS Y SOCIEDADES DEL ESTADO	53.922
Personal permanente y transitorio	51.602
Personal contratado	2.320

CUADRO 2. EVOLUCIÓN PERSONAL OCUPADO PODER EJECUTIVO NACIONAL, PODER JUDICIAL DE LA NACIÓN, OTROS ENTES DEL SECTOR PUBLICO NACIONAL NO FINANCIERO Y EMPRESAS Y SOCIEDADES DEL ESTADO, POR MODALIDAD DE EMPLEO

I TRIMESTRE 2004 - III TRIMESTRE 2020

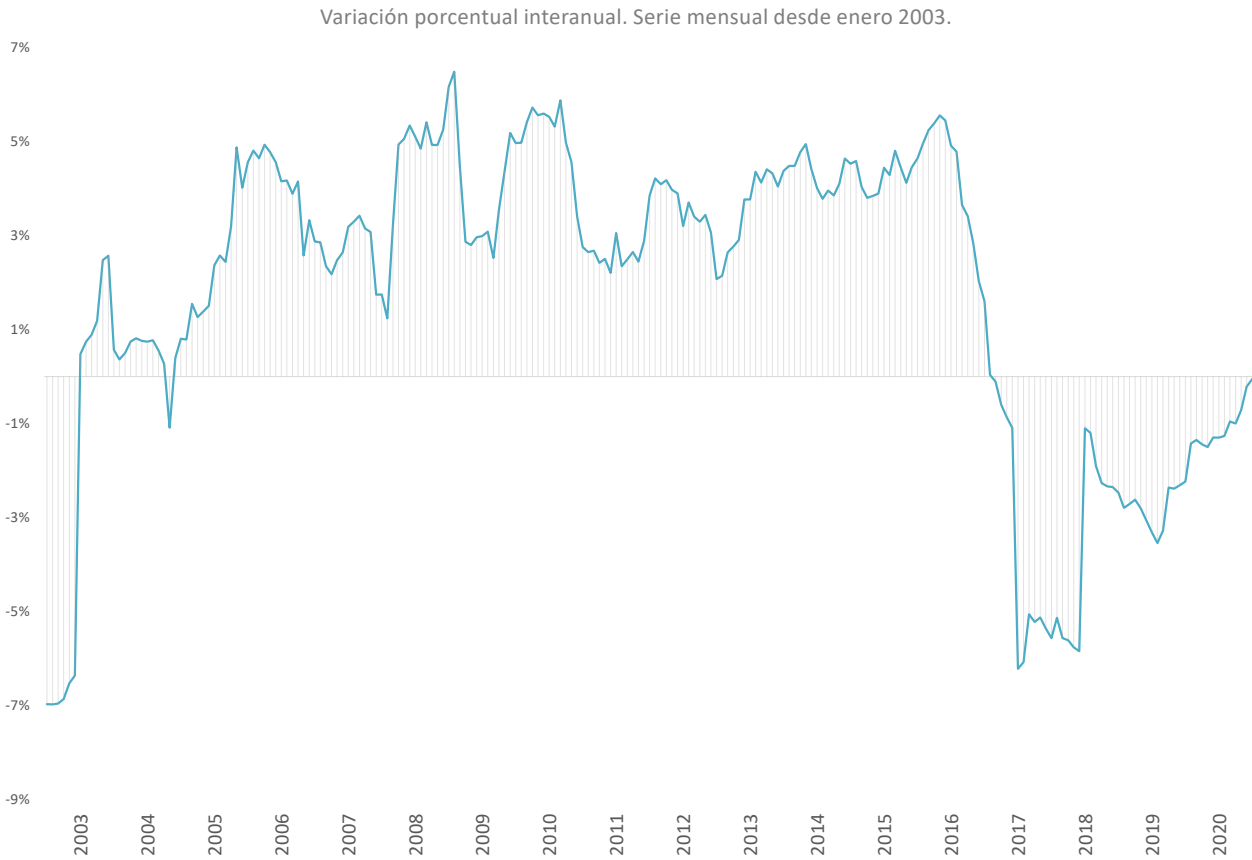
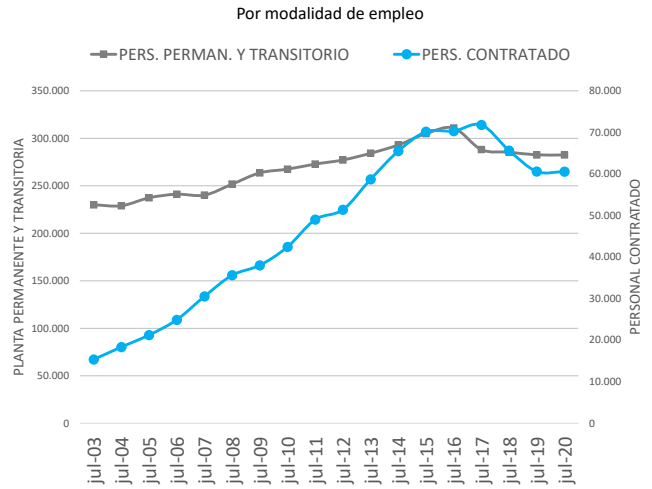
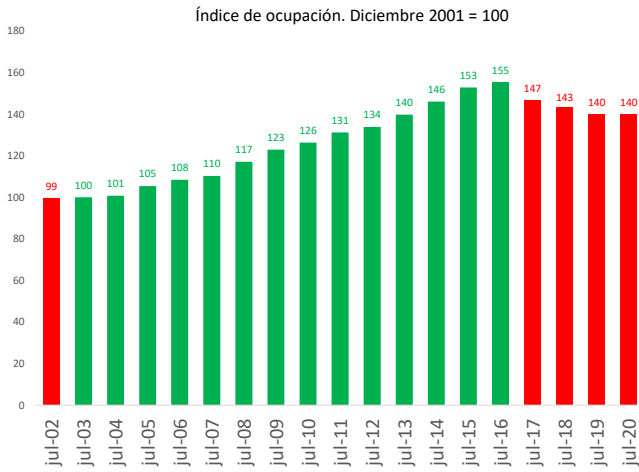
TRIMESTRES	PODER EJECUTIVO NACIONAL			OTROS ENTES DEL SECTOR PUBLICO NO FINANCIERO			SUBTOTAL	PODER JUDICIAL DE LA NACIÓN	EMPRESAS Y SOCIEDADES DEL ESTADO			TOTAL GENERAL
	PERS. PERMAN. Y TRANSITORIO	PERSONAL CONTRATADO	TOTAL	PERS. PERMAN. Y TRANSITORIO	PERSONAL CONTRATADO	TOTAL		PERS. PERMAN. Y TRANSITORIO	PERS. PERMAN. Y TRANSITORIO	PERSONAL CONTRATADO	TOTAL	
1º TRIM 2004	225.637	17.542	243.179	19.515	591	20.106	263.285					
2º TRIM 2004	225.948	18.128	244.076	19.476	728	20.204	264.280					
3º TRIM 2004	229.006	18.339	247.345	19.625	561	20.186	267.531					
4º TRIM 2004	229.767	18.278	248.045	20.224	622	20.846	268.891					
1º TRIM 2005	230.198	18.734	248.932	20.852	417	21.269	270.201	19.706				
2º TRIM 2005	231.737	20.138	251.875	20.976	425	21.401	273.276	19.856				
3º TRIM 2005	237.395	21.230	258.625	21.071	364	21.435	280.060	20.052				
4º TRIM 2005	238.200	22.082	260.282	21.143	409	21.552	281.834	20.183				
1º TRIM 2006	236.393	22.882	259.275	20.830	259	21.089	280.364	20.215	8.741	776	9.517	310.096
2º TRIM 2006	238.652	23.676	262.328	20.820	285	21.105	283.433	20.325	8.718	810	9.528	313.286
3º TRIM 2006	241.158	24.898	266.056	20.842	265	21.107	287.163	20.655	8.663	903	9.566	317.384
4º TRIM 2006	239.505	26.441	265.946	20.793	301	21.094	287.040	20.756	8.762	887	9.649	317.445
1º TRIM 2007	239.457	28.083	267.540	20.912	271	21.183	288.723	20.986	9.733	921	10.654	320.363
2º TRIM 2007	241.041	29.555	270.596	21.060	283	21.343	291.939	21.236	10.018	838	10.856	324.031
3º TRIM 2007	240.177	30.524	270.701	21.221	266	21.487	292.188	21.588	9.892	937	10.829	324.605
4º TRIM 2007	247.299	31.770	279.069	21.340	273	21.613	300.682	22.840	10.321	1.037	11.358	334.880
1º TRIM 2008	247.432	33.758	281.190	21.453	195	21.648	302.838	22.131	14.648	1.113	15.761	340.730
2º TRIM 2008	249.185	34.746	283.931	21.564	251	21.815	305.746	23.044	14.898	1.356	16.254	345.044
3º TRIM 2008	251.759	35.625	287.384	21.746	200	21.946	309.330	22.226	19.991	1.342	21.333	352.889
4º TRIM 2008	251.148	35.922	287.070	21.791	265	22.056	309.126	22.439	20.085	1.361	21.446	353.011
1º TRIM 2009	252.177	37.414	289.591	21.133	277	21.410	311.001	22.317	20.628	1.394	22.022	355.340
2º TRIM 2009	257.919	36.091	294.010	23.171	345	23.516	317.526	22.477	20.984	1.345	22.329	362.332
3º TRIM 2009	263.647	38.018	301.665	23.175	399	23.574	325.239	22.512	20.807	1.446	22.253	370.004
4º TRIM 2009	263.759	39.737	303.496	23.136	476	23.612	327.108	22.898	20.818	1.283	22.101	372.107
1º TRIM 2010	266.240	39.353	305.593	23.128	340	23.468	329.061	22.934	14.819	1.428	16.247	368.242
2º TRIM 2010	267.676	40.960	308.636	23.099	418	23.517	332.153	23.024	14.973	1.452	16.425	371.602
3º TRIM 2010	267.532	42.442	309.974	23.036	447	23.483	333.457	23.628	15.449	1.144	16.593	373.678
4º TRIM 2010	266.862	43.973	310.835	22.995	456	23.451	334.286	23.691	15.577	1.281	16.858	374.835
1º TRIM 2011	269.432	45.489	314.921	22.940	439	23.379	338.300	23.647	16.801	1.256	18.057	380.004
2º TRIM 2011	269.527	47.294	316.821	22.884	372	23.256	340.077	23.773	19.918	1.493	21.411	385.261
3º TRIM 2011	272.891	49.024	321.915	22.783	424	23.207	345.122	24.011	19.878	1.491	21.369	390.502
4º TRIM 2011	273.057	50.765	323.822	22.746	450	23.196	347.018	24.009	20.425	1.558	21.983	393.010
1º TRIM 2012	275.899	49.113	325.012	22.663	417	23.080	348.092	24.082	20.862	1.916	22.778	394.952
2º TRIM 2012	277.416	49.847	327.263	22.534	420	22.954	350.217	24.061	20.538	2.032	22.570	396.848
3º TRIM 2012	277.193	51.396	328.589	22.435	396	22.831	351.420	24.172	21.460	2.018	23.478	399.070
4º TRIM 2012	279.435	53.342	332.777	22.283	398	22.681	355.458	24.273	21.998	1.882	23.880	403.611
1º TRIM 2013	282.020	55.238	337.258	22.141	391	22.532	359.790	24.233	21.885	2.001	23.886	407.909
2º TRIM 2013	285.158	56.531	341.689	22.026	396	22.422	364.111	24.324	22.036	2.042	24.078	412.513
3º TRIM 2013	284.274	58.693	342.967	22.070	450	22.520	365.487	24.483	22.272	2.211	24.483	414.453
4º TRIM 2013	287.498	61.166	348.664	22.280	215	22.495	371.159	24.666	22.745	2.234	24.979	420.804
1º TRIM 2014	287.703	63.077	350.780	22.184	169	22.353	373.133	24.664	23.194	2.093	25.287	423.084
2º TRIM 2014	290.636	64.221	354.857	22.028	200	22.228	377.085	24.825	23.618	2.152	25.770	427.680
3º TRIM 2014	292.990	65.501	358.491	22.072	231	22.303	380.794	25.045	23.980	2.171	26.151	431.990
4º TRIM 2014	294.263	67.658	361.921	22.214	484	22.698	384.619	25.070	24.378	2.048	26.426	436.115
1º TRIM 2015	297.365	69.000	366.365	22.260	389	22.649	389.014	25.053	25.851	2.138	27.989	442.056
2º TRIM 2015	299.847	70.791	370.638	22.403	380	22.783	393.421	25.224	26.335	2.153	28.488	447.133
3º TRIM 2015	304.975	70.159	375.134	22.429	409	22.838	397.972	25.466	26.918	2.206	29.124	452.562
4º TRIM 2015	309.390	72.034	381.424	22.406	420	22.826	404.250	25.578	27.882	2.194	30.076	459.904

CUADRO 2. EVOLUCIÓN PERSONAL OCUPADO PODER EJECUTIVO NACIONAL, PODER JUDICIAL DE LA NACIÓN, OTROS ENTES DEL SECTOR PUBLICO NACIONAL NO FINANCIERO Y EMPRESAS Y SOCIEDADES DEL ESTADO, POR MODALIDAD DE EMPLEO

I TRIMESTRE 2004 - III TRIMESTRE 2020

TRIMESTRES	PODER EJECUTIVO NACIONAL			OTROS ENTES DEL SECTOR PUBLICO NO FINANCIERO			SUBTOTAL	PODER JUDICIAL DE LA NACIÓN	EMPRESAS Y SOCIEDADES DEL ESTADO			TOTAL GENERAL
	PERS. PERMAN. Y TRANSITORIO	PERSONAL CONTRATADO	TOTAL	PERS. PERMAN. Y TRANSITORIO	PERSONAL CONTRATADO	TOTAL		PERS. PERMAN. Y TRANSITORIO	PERS. PERMAN. Y TRANSITORIO	PERSONAL CONTRATADO	TOTAL	
1º TRIM 2016	311.266	73.094	384.360	22.983	248	23.231	407.591	25.734	27.950	2.331	30.281	463.606
2º TRIM 2016	312.755	70.536	383.291	22.809	248	23.057	406.348	25.949	28.172	2.301	30.473	462.770
3º TRIM 2016	310.825	70.317	381.142	22.645	242	22.887	404.029	26.182	27.502	2.288	29.790	460.001
4º TRIM 2016	307.429	71.707	379.136	22.574	305	22.879	402.015	26.338	27.564	2.295	29.859	458.212
1º TRIM 2017	288.761	71.709	360.470	22.625	326	22.951	383.421	26.353	28.926	2.284	31.210	440.984
2º TRIM 2017	291.023	72.260	363.283	22.377	295	22.672	385.955	26.580	29.173	2.798	31.971	444.506
3º TRIM 2017	288.138	71.797	359.935	22.221	289	22.510	382.445	26.744	28.756	2.632	31.388	440.577
4º TRIM 2017	287.154	70.723	357.877	22.086	313	22.399	380.276	26.905	28.575	2.738	31.313	438.494
1º TRIM 2018	288.316	68.186	356.502	21.858	315	22.173	378.675	26.849	26.794	2.737	29.531	435.055
2º TRIM 2018	288.725	66.325	355.050	35.288	273	35.561	390.611	26.933	26.359	2.736	29.095	446.639
3º TRIM 2018	285.425	65.629	351.054	34.828	303	35.131	386.185	26.980	35.032	2.728	37.760	450.925
4º TRIM 2018	284.750	63.750	348.500	34.399	339	34.738	383.238	26.958	35.337	2.728	38.065	448.261
1º TRIM 2019	283.076	61.609	344.685	34.378	307	34.685	379.370	26.901	35.946	2.348	38.294	444.565
2º TRIM 2019	285.717	60.948	346.665	33.961	328	34.289	380.954	26.972	52.190	2.305	54.495	462.421
3º TRIM 2019	282.614	60.598	343.212	33.818	510	34.328	377.540	27.107	61.909	2.304	64.213	468.860
4º TRIM 2019	283.277	60.195	343.472	34.602	289	34.891	378.363	27.194	58.305	2.302	60.607	466.164
1º TRIM 2020	280.666	59.537	340.203	34.986	339	35.325	375.528	26.703	50.272	2.302	52.574	454.805
2º TRIM 2020	283.583	59.623	343.206	34.934	368	35.302	378.508	26.385	50.879	2.319	53.198	458.091
3º TRIM 2020	282.494	60.548	343.042	34.998	379	35.377	378.419	26.222	51.602	2.320	53.922	458.563

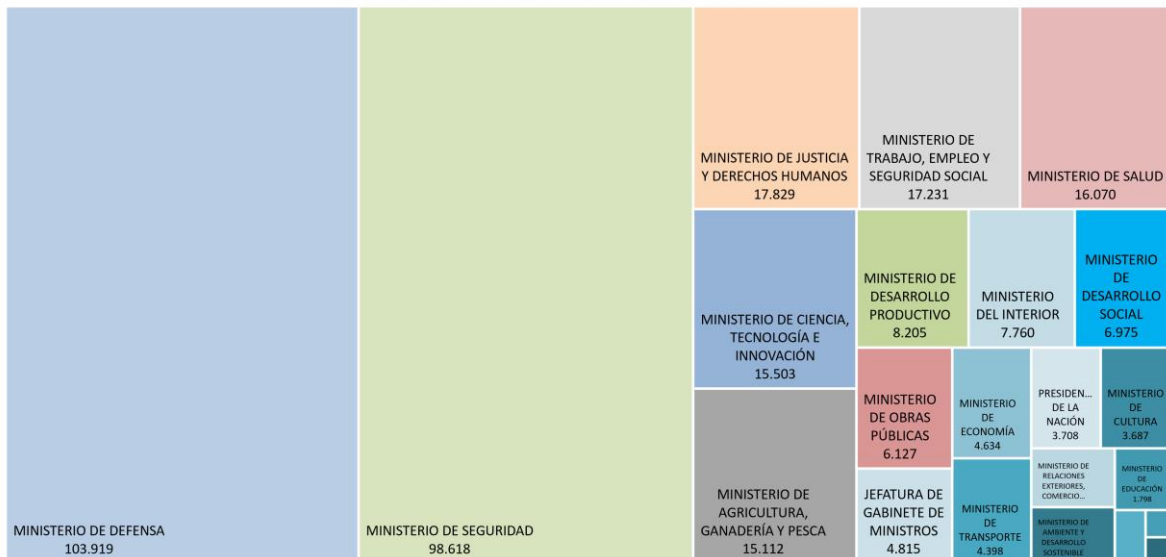
GRÁFICO 1. EVOLUCIÓN DE LA OCUPACIÓN EN EL PODER EJECUTIVO NACIONAL
 JULIO 2020



CUADRO 3. PODER EJECUTIVO NACIONAL: CARGOS FINANCIADOS Y OCUPACIÓN POR MODALIDAD DE EMPLEO Y JURISDICCION
 JULIO 2020

JURISDICCION	CARGOS FINANCIADOS DA 12/2019	OCUPACIÓN		
		OCUPACION PERMANENTE Y TRANSITORIA	PERSONAL CONTRATADO DTO. 1421/02	TOTAL
TOTAL PODER EJECUTIVO NACIONAL	305.191	282.494	60.548	343.042
PRESIDENCIA DE LA NACIÓN	1.976	1.610	2.098	3.708
JEFATURA DE GABINETE DE MINISTROS	1.539	1.239	3.576	4.815
MINISTERIO DEL INTERIOR	3.399	2.823	4.937	7.760
MINISTERIO DE RELACIONES EXTERIORES, COMERCIO INTERNACIONAL Y CULTO	2.297	1.913	687	2.600
MINISTERIO DE JUSTICIA Y DERECHOS HUMANOS	20.070	17.294	535	17.829
MINISTERIO DE SEGURIDAD	102.006	97.951	667	98.618
MINISTERIO DE DEFENSA	105.824	102.519	1.400	103.919
MINISTERIO DE ECONOMÍA	2.493	1.731	2.903	4.634
MINISTERIO DE DESARROLLO PRODUCTIVO	5.597	3.372	4.833	8.205
MINISTERIO DE AGRICULTURA, GANADERÍA Y PESCA	10.686	8.480	6.632	15.112
MINISTERIO DE TURISMO Y DEPORTES	270	296	572	868
MINISTERIO DE TRANSPORTE	2.637	2.259	2.139	4.398
MINISTERIO DE OBRAS PÚBLICAS	1.419	1.166	4.961	6.127
MINISTERIO DE DESARROLLO TERRITORIAL Y HÁBITAT	0	46	307	353
MINISTERIO DE EDUCACIÓN	1.669	1.085	713	1.798
MINISTERIO DE CIENCIA, TECNOLOGÍA E INNOVACIÓN	14.780	14.107	1.396	15.503
MINISTERIO DE CULTURA	1.368	1.150	2.537	3.687
MINISTERIO DE TRABAJO, EMPLEO Y SEGURIDAD SOCIAL	15.541	14.468	2.763	17.231
MINISTERIO DE SALUD	7.433	5.901	10.169	16.070
MINISTERIO DE AMBIENTE Y DESARROLLO SOSTENIBLE	1.821	1.493	999	2.492
MINISTERIO DE DESARROLLO SOCIAL	2.327	1.513	5.462	6.975
MINISTERIO DE LAS MUJERES, GÉNEROS Y DIVERSIDAD	39	78	262	340

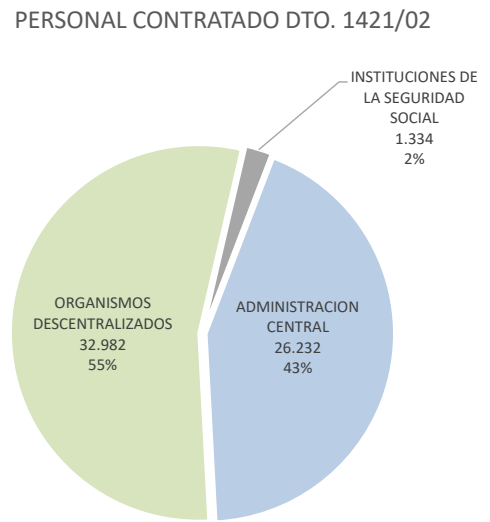
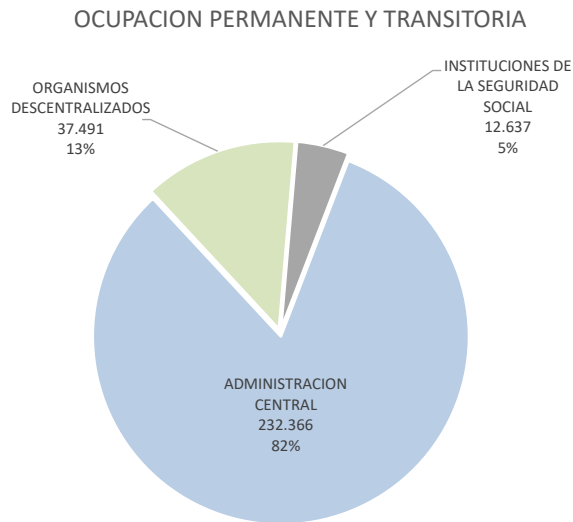
DISTRIBUCIÓN DE LA OCUPACIÓN POR JURISDICCIÓN



CUADRO 4. PODER EJECUTIVO NACIONAL: CARGOS FINANCIADOS Y OCUPACIÓN POR MODALIDAD DE EMPLEO Y CARÁCTER INSTITUCIONAL

JULIO 2020

CARÁCTER INSTITUCIONAL	CARGOS FINANCIADOS DA 12/2019	OCUPACIÓN		
		OCUPACION PERMANENTE Y TRANSITORIA	PERSONAL CONTRATADO DTO. 1421/02	TOTAL
TOTAL PODER EJECUTIVO NACIONAL	305.191	282.494	60.548	343.042
ADMINISTRACION CENTRAL	246.843	232.366	26.232	258.598
ORGANISMOS DESCENTRALIZADOS	44.583	37.491	32.982	70.473
INSTITUCIONES DE LA SEGURIDAD SOCIAL	13.765	12.637	1.334	13.971



CUADRO 5. PODER EJECUTIVO NACIONAL: CARGOS FINANCIADOS Y OCUPACIÓN POR MODALIDAD DE EMPLEO, JURISDICCION, CARÁCTER INSTITUCIONAL Y SAF

JULIO 2020

JURISDICCION / CARÁCTER INSTITUCIONAL / SAF	CARGOS FINANCIADOS DA 12/2019	OCUPACIÓN		
		OCUPACION PERMANENTE Y TRANSITORIA	PERSONAL CONTRATADO DTO. 1421/02	TOTAL
TOTAL PODER EJECUTIVO NACIONAL	305.191	282.494	60.548	343.042
TOTAL ADMINISTRACION CENTRAL	246.843	232.366	26.232	258.598
TOTAL ORGANISMOS DESCENTRALIZADOS	44.583	37.491	32.982	70.473
TOTAL INSTITUCIONES DE SEGURIDAD SOCIAL	13.765	12.637	1.334	13.971
PRESIDENCIA DE LA NACIÓN	1.976	1.610	2.098	3.708
ADMINISTRACION CENTRAL	1.185	906	792	1.698
SECRETARÍA GENERAL DE LA PRESIDENCIA DE LA NACIÓN	777	584	591	1.175
SECRETARÍA LEGAL Y TÉCNICA	337	265	65	330
CONSEJO NACIONAL DE COORDINACIÓN DE POLÍTICAS SOCIALES (CNCPS)	71	57	136	193
ORGANISMOS DESCENTRALIZADOS	791	704	1.306	2.010
SINDICATURA GENERAL DE LA NACIÓN (SIGEN)	407	341	170	511
AUTORIDAD REGULATORIA NUCLEAR (ARN)	212	170	188	358
AGENCIA NACIONAL DE DISCAPACIDAD (ANADIS)	172	193	948	1.141
JEFATURA DE GABINETE DE MINISTROS	1.539	1.239	3.576	4.815
ADMINISTRACION CENTRAL	1.081	722	1.826	2.548
JEFATURA DE GABINETE DE MINISTROS (JGM)	481	465	667	1.132
SECRETARÍA DE INNOVACIÓN PÚBLICA	528	148	340	488
SECRETARÍA DE MEDIOS Y COMUNICACIÓN PÚBLICA	40	64	253	317
SECRETARÍA DE PROGRAMACIÓN PARA LA PREVENCIÓN DE LA DROGADICCIÓN Y LUCHA CONTRA EL NARCOTRAFICO (SEDRONAR)	32	45	566	611
ORGANISMOS DESCENTRALIZADOS	458	517	1.750	2.267
ENTE NACIONAL DE COMUNICACIONES (ENACOM)	298	334	1.612	1.946
AGENCIA DE ADMINISTRACIÓN DE BIENES DEL ESTADO (AABE)	151	170	103	273
AGENCIA DE ACCESO A LA INFORMACIÓN PÚBLICA (AAIP)	9	13	35	48
MINISTERIO DEL INTERIOR	3.399	2.823	4.937	7.760
ADMINISTRACION CENTRAL	625	267	664	931
MINISTERIO DEL INTERIOR	625	267	664	931
ORGANISMOS DESCENTRALIZADOS	2.774	2.556	4.273	6.829
REGISTRO NACIONAL DE LAS PERSONAS (RENAPER)	802	647	2.259	2.906
DIRECCIÓN NACIONAL DE MIGRACIONES (DNM)	1.972	1.909	2.014	3.923
MINISTERIO DE RELACIONES EXTERIORES, COMERCIO INTERNACIONAL Y CULTO	2.297	1.913	687	2.600
ADMINISTRACION CENTRAL	2.297	1.913	687	2.600
MINISTERIO DE RELACIONES EXTERIORES, COMERCIO INTERNACIONAL Y CULTO	2.297	1.913	687	2.600
MINISTERIO DE JUSTICIA Y DERECHOS HUMANOS	20.070	17.294	535	17.829
ADMINISTRACION CENTRAL	19.627	16.926	360	17.286
MINISTERIO DE JUSTICIA Y DERECHOS HUMANOS	1.413	1.119	352	1.471
SERVICIO PENITENCIARIO FEDERAL (SPF)	17.795	15.440	0	15.440
ENTE DE COOPERACIÓN TÉCNICA Y FINANCIERA DEL SERVICIO PENITENCIARIO FEDERAL (ENCOPE)	248	230	0	230
PROCURACIÓN DEL TESORO DE LA NACIÓN (PTN)	171	137	8	145
ORGANISMOS DESCENTRALIZADOS	443	368	175	543
INSTITUTO NACIONAL DE ASUNTOS INDÍGENAS (INAI)	14	12	150	162
INSTITUTO NACIONAL CONTRA LA DISCRIMINACIÓN, LA XENOFOBIA Y EL RACISMO (INADI)	358	303	21	324

CUADRO 5. PODER EJECUTIVO NACIONAL: CARGOS FINANCIADOS Y OCUPACIÓN POR MODALIDAD DE EMPLEO, JURISDICCION, CARÁCTER INSTITUCIONAL Y SAF

JULIO 2020

JURISDICCION / CARÁCTER INSTITUCIONAL / SAF	CARGOS FINANCIADOS DA 12/2019	OCUPACIÓN		
		OCUPACION PERMANENTE Y TRANSITORIA	PERSONAL CONTRATADO DTO. 1421/02	TOTAL
TOTAL PODER EJECUTIVO NACIONAL	305.191	282.494	60.548	343.042
TOTAL ADMINISTRACION CENTRAL	246.843	232.366	26.232	258.598
TOTAL ORGANISMOS DESCENTRALIZADOS	44.583	37.491	32.982	70.473
TOTAL INSTITUCIONES DE SEGURIDAD SOCIAL	13.765	12.637	1.334	13.971
CENTRO INTERNACIONAL PARA LA PROMOCIÓN DE LOS DERECHOS HUMANOS (CIPDH)	24	20	4	24
AGENCIA NACIONAL DE MATERIALES CONTROLADOS (ANMAC)	47	33	0	33
MINISTERIO DE SEGURIDAD	102.006	97.951	667	98.618
ADMINISTRACION CENTRAL	101.909	97.880	426	98.306
MINISTERIO DE SEGURIDAD	528	460	365	825
POLICÍA FEDERAL ARGENTINA (PFA)	32.664	31.380	0	31.380
GENDARMERÍA NACIONAL (GNA)	39.393	37.896	0	37.896
PREFECTURA NAVAL ARGENTINA (PNA)	23.988	23.054	0	23.054
POLICÍA DE SEGURIDAD AEROPORTUARIA (PSA)	5.336	5.090	61	5.151
INSTITUCIONES DE LA SEGURIDAD SOCIAL	97	71	241	312
CAJA DE RETIROS, JUBILACIONES Y PENSIONES DE LA POLICÍA FEDERAL ARGENTINA (CRJYPPFA)	97	71	241	312
MINISTERIO DE DEFENSA	105.824	102.519	1.400	103.919
ADMINISTRACION CENTRAL	105.261	102.096	779	102.875
MINISTERIO DE DEFENSA	476	420	290	710
ESTADO MAYOR CONJUNTO DE LAS FUERZAS ARMADAS (EMCFFAA)	227	159	21	180
INSTITUTO DE INVESTIGACIONES CIENTÍFICAS Y TÉCNICAS DE LAS FUERZAS ARMADAS (CITEDEF)	409	335	58	393
ESTADO MAYOR GENERAL DEL EJERCITO (EMGE)	58.144	56.489	410	56.899
ESTADO MAYOR GENERAL DE LA ARMADA (EMGA)	26.082	26.780	0	26.780
ESTADO MAYOR GENERAL DE LA FUERZA AÉREA (EMFA)	19.923	17.913	0	17.913
ORGANISMOS DESCENTRALIZADOS	391	295	588	883
INSTITUTO GEOGRÁFICO NACIONAL (IGN)	167	107	79	186
SERVICIO METEOROLÓGICO NACIONAL (SMN)	224	188	509	697
INSTITUCIONES DE LA SEGURIDAD SOCIAL	172	128	33	161
INSTITUTO DE AYUDA FINANCIERA PARA PAGO DE RETIROS Y PENSIONES MILITARES (IAFPRPM)	172	128	33	161
MINISTERIO DE ECONOMÍA	2.493	1.731	2.903	4.634
ADMINISTRACION CENTRAL	1.819	1.159	2.289	3.448
MINISTERIO DE ECONOMÍA	1.188	725	1.555	2.280
INSTITUTO NACIONAL DE ESTADÍSTICA Y CENSOS (INDEC)	631	434	734	1.168
ORGANISMOS DESCENTRALIZADOS	674	572	614	1.186
COMISIÓN NACIONAL DE VALORES (CNV)	134	118	190	308
UNIDAD DE INFORMACIÓN FINANCIERA (UIF)	228	208	0	208
SUPERINTENDENCIA DE SEGUROS DE LA NACIÓN (SSN)	233	177	289	466
TRIBUNAL FISCAL DE LA NACIÓN (TFN)	79	69	135	204
MINISTERIO DE DESARROLLO PRODUCTIVO	5.597	3.372	4.833	8.205
ADMINISTRACION CENTRAL	647	463	2.092	2.555
MINISTERIO DE DESARROLLO PRODUCTIVO	454	340	1.386	1.726
SECRETARÍA DE ENERGÍA	153	92	688	780

CUADRO 5. PODER EJECUTIVO NACIONAL: CARGOS FINANCIADOS Y OCUPACIÓN POR MODALIDAD DE EMPLEO, JURISDICCION, CARÁCTER INSTITUCIONAL Y SAF

JULIO 2020

JURISDICCION / CARÁCTER INSTITUCIONAL / SAF	CARGOS FINANCIADOS DA 12/2019	OCUPACIÓN		
		OCUPACION PERMANENTE Y TRANSITORIA	PERSONAL CONTRATADO DTO. 1421/02	TOTAL
TOTAL PODER EJECUTIVO NACIONAL	305.191	282.494	60.548	343.042
TOTAL ADMINISTRACION CENTRAL	246.843	232.366	26.232	258.598
TOTAL ORGANISMOS DESCENTRALIZADOS	44.583	37.491	32.982	70.473
TOTAL INSTITUCIONES DE SEGURIDAD SOCIAL	13.765	12.637	1.334	13.971
COMISIÓN NACIONAL DE COMERCIO EXTERIOR (CNC)	40	31	18	49
ORGANISMOS DESCENTRALIZADOS	4.950	2.909	2.741	5.650
INSTITUTO NACIONAL DE ASOCIATIVISMO Y ECONOMÍA SOCIAL (INAES)	211	101	357	458
COMISIÓN NACIONAL DE ENERGÍA ATÓMICA (CNEA)	2.799	1.716	1.387	3.103
ENTE NACIONAL REGULADOR DEL GAS (ENARGAS)	340	325	144	469
ENTE NACIONAL REGULADOR DE LA ELECTRICIDAD (ENRE)	83	75	324	399
INSTITUTO NACIONAL DE TECNOLOGÍA INDUSTRIAL (INTI)	1.186	442	0	442
INSTITUTO NACIONAL DE LA PROPIEDAD INDUSTRIAL (INPI)	197	170	252	422
SERVICIO GEOLÓGICO MINERO ARGENTINO (SEGEMAR)	134	80	277	357
MINISTERIO DE AGRICULTURA, GANADERÍA Y PESCA	10.686	8.480	6.632	15.112
ADMINISTRACION CENTRAL	470	343	2.300	2.643
MINISTERIO DE AGRICULTURA, GANADERÍA Y PESCA	470	343	2.300	2.643
ORGANISMOS DESCENTRALIZADOS	10.216	8.137	4.332	12.469
INSTITUTO NACIONAL DE TECNOLOGÍA AGROPECUARIA (INTA)	7.059	6.525	0	6.525
SERVICIO NACIONAL DE SANIDAD Y CALIDAD AGROALIMENTARIA (SENASA)	2.440	1.077	3.885	4.962
INSTITUTO NACIONAL DE INVESTIGACIÓN Y DESARROLLO PESQUERO (INIDEP)	242	170	92	262
INSTITUTO NACIONAL DE VITIVINICULTURA (INV)	400	309	210	519
INSTITUTO NACIONAL DE SEMILLAS (INASE)	75	56	145	201
MINISTERIO DE TURISMO Y DEPORTES	270	296	572	868
ADMINISTRACION CENTRAL	240	256	572	828
MINISTERIO DE TURISMO Y DEPORTES	240	256	572	828
ORGANISMOS DESCENTRALIZADOS	30	40	0	40
INSTITUTO NACIONAL DE PROMOCIÓN TURÍSTICA (INPROTUR)	30	40	0	40
MINISTERIO DE TRANSPORTE	2.637	2.259	2.139	4.398
ADMINISTRACION CENTRAL	525	396	403	799
MINISTERIO DE TRANSPORTE	525	396	403	799
ORGANISMOS DESCENTRALIZADOS	2.112	1.863	1.736	3.599
ADMINISTRACIÓN NACIONAL DE AVIACIÓN CIVIL (ANAC)	1.803	1.601	0	1.601
ORGANISMO REGULADOR DEL SISTEMA NACIONAL DE AEROPUERTOS (ORSNA)	78	70	186	256
COMISIÓN NACIONAL DE REGULACIÓN DEL TRANSPORTE (CNRT)	78	71	881	952
AGENCIA NACIONAL DE SEGURIDAD VIAL (ANSV)	88	112	553	665
JUNTA DE INVESTIGACIÓN DE ACCIDENTES DE AVIACIÓN CIVIL (JIAAC)	65	9	116	125
MINISTERIO DE OBRAS PÚBLICAS	1.419	1.166	4.961	6.127
ADMINISTRACION CENTRAL	0	123	230	353
MINISTERIO DE OBRAS PÚBLICAS	0	123	230	353
ORGANISMOS DESCENTRALIZADOS	1.419	1.043	4.731	5.774
DIRECCIÓN NACIONAL DE VIALIDAD (DNV)	1.055	864	4.401	5.265

CUADRO 5. PODER EJECUTIVO NACIONAL: CARGOS FINANCIADOS Y OCUPACIÓN POR MODALIDAD DE EMPLEO, JURISDICCION, CARÁCTER INSTITUCIONAL Y SAF

JULIO 2020

JURISDICCION / CARÁCTER INSTITUCIONAL / SAF	CARGOS FINANCIADOS DA 12/2019	OCUPACIÓN		
		OCUPACION PERMANENTE Y TRANSITORIA	PERSONAL CONTRATADO DTO. 1421/02	TOTAL
TOTAL PODER EJECUTIVO NACIONAL	305.191	282.494	60.548	343.042
TOTAL ADMINISTRACION CENTRAL	246.843	232.366	26.232	258.598
TOTAL ORGANISMOS DESCENTRALIZADOS	44.583	37.491	32.982	70.473
TOTAL INSTITUCIONES DE SEGURIDAD SOCIAL	13.765	12.637	1.334	13.971
ORGANISMO REGULADOR DE SEGURIDAD DE PRESAS (ORSEP)	11	10	65	75
ENTE NACIONAL DE OBRAS HÍDRICAS DE SANEAMIENTO (ENOHSA)	28	23	167	190
INSTITUTO NACIONAL DEL AGUA (INA)	270	110	60	170
TRIBUNAL DE TASACIONES DE LA NACIÓN (TTN)	55	36	38	74
MINISTERIO DE DESARROLLO TERRITORIAL Y HÁBITAT	0	46	307	353
ADMINISTRACION CENTRAL	0	46	307	353
MINISTERIO DE DESARROLLO TERRITORIAL Y HÁBITAT	0	46	307	353
MINISTERIO DE EDUCACIÓN	1.669	1.085	713	1.798
ADMINISTRACION CENTRAL	1.366	809	590	1.399
MINISTERIO DE EDUCACIÓN	1.366	809	590	1.399
ORGANISMOS DESCENTRALIZADOS	303	276	123	399
COMISIÓN NACIONAL DE EVALUACIÓN Y ACREDITACIÓN UNIVERSITARIA (CONEAU)	57	46	56	102
FUNDACIÓN MIGUEL LILLO (LILLO)	246	230	67	297
MINISTERIO DE CIENCIA, TECNOLOGÍA E INNOVACIÓN	14.780	14.107	1.396	15.503
ADMINISTRACION CENTRAL	335	293	354	647
MINISTERIO DE CIENCIA, TECNOLOGÍA E INNOVACIÓN	335	293	354	647
ORGANISMOS DESCENTRALIZADOS	14.445	13.814	1.042	14.856
CONSEJO NACIONAL DE INVESTIGACIONES CIENTÍFICAS Y TÉCNICAS (CONICET)	14.258	13.591	1.000	14.591
COMISIÓN NACIONAL DE ACTIVIDADES ESPACIALES (CONAE)	187	213	15	228
BANCO NACIONAL DE DATOS GENÉTICOS (BNDG)	0	10	27	37
MINISTERIO DE CULTURA	1.368	1.150	2.537	3.687
ADMINISTRACION CENTRAL	890	759	1.722	2.481
MINISTERIO DE CULTURA	890	759	1.722	2.481
ORGANISMOS DESCENTRALIZADOS	478	391	815	1.206
TEATRO NACIONAL CERVANTES (TNC)	228	215	70	285
BIBLIOTECA NACIONAL DR. MARIANO MORENO (BNMM)	31	23	655	678
INSTITUTO NACIONAL DEL TEATRO (INT)	150	108	50	158
FONDO NACIONAL DE LAS ARTES (FNA)	69	45	40	85
MINISTERIO DE TRABAJO, EMPLEO Y SEGURIDAD SOCIAL	15.541	14.468	2.763	17.231
ADMINISTRACION CENTRAL	1.717	1.671	1.657	3.328
MINISTERIO DE TRABAJO, EMPLEO Y SEGURIDAD SOCIAL	1.717	1.671	1.657	3.328
ORGANISMOS DESCENTRALIZADOS	328	359	46	405
SUPERINTENDENCIA DE RIESGOS DEL TRABAJO (SRT)	328	359	46	405
INSTITUCIONES DE LA SEGURIDAD SOCIAL	13.496	12.438	1.060	13.498
ADMINISTRACIÓN NACIONAL DE LA SEGURIDAD SOCIAL (ANSES)	13.496	12.438	1.060	13.498
MINISTERIO DE SALUD	7.433	5.901	10.169	16.070
ADMINISTRACION CENTRAL	4.296	3.606	1.997	5.603

CUADRO 5. PODER EJECUTIVO NACIONAL: CARGOS FINANCIADOS Y OCUPACIÓN POR MODALIDAD DE EMPLEO, JURISDICCION, CARÁCTER INSTITUCIONAL Y SAF

JULIO 2020

JURISDICCION / CARÁCTER INSTITUCIONAL / SAF	CARGOS FINANCIADOS DA 12/2019	OCUPACIÓN		
		OCUPACION PERMANENTE Y TRANSITORIA	PERSONAL CONTRATADO DTO. 1421/02	TOTAL
TOTAL PODER EJECUTIVO NACIONAL	305.191	282.494	60.548	343.042
TOTAL ADMINISTRACION CENTRAL	246.843	232.366	26.232	258.598
TOTAL ORGANISMOS DESCENTRALIZADOS	44.583	37.491	32.982	70.473
TOTAL INSTITUCIONES DE SEGURIDAD SOCIAL	13.765	12.637	1.334	13.971
MINISTERIO DE SALUD	4.296	3.606	1.997	5.603
ORGANISMOS DESCENTRALIZADOS	3.137	2.295	8.172	10.467
HOSPITAL NACIONAL EN RED ESPECIALIZADO EN SALUD MENTAL Y ADICCIONES "LICENCIADA LAURA BONAPARTE" (H.BONAPARTE)	92	70	357	427
HOSPITAL NACIONAL DR. BALDOMERO SOMMER (H.SOMMER)	106	60	1.007	1.067
ADMINISTRACIÓN NACIONAL DE MEDICAMENTOS, ALIMENTOS Y TECNOLOGÍA MÉDICA (ANMAT)	268	263	825	1.088
INSTITUTO NACIONAL CENTRAL ÚNICO COORDINADOR DE ABLACIÓN E IMPLANTE (INCUCAI)	298	96	135	231
ADMINISTRACIÓN NACIONAL DE LABORATORIOS E INSTITUTOS DE SALUD DR. CARLOS G. MALBRÁN (ANLIS)	678	433	460	893
HOSPITAL NACIONAL PROFESOR ALEJANDRO POSADAS (H.POSADAS)	1.040	876	3.495	4.371
COLONIA NACIONAL DR. MANUEL A. MONTES DE OCA (M.OCA)	146	101	746	847
INSTITUTO NACIONAL DE REHABILITACIÓN PSICOFÍSICA DEL SUR DR. JUAN OTIMIO TESONE (INAREPS)	125	114	266	380
SUPERINTENDENCIA DE SERVICIOS DE SALUD (SSSALUD)	372	275	837	1.112
INSTITUTO NACIONAL DEL CÁNCER (INC)	9	2	37	39
AGENCIA NACIONAL DE LABORATORIOS PÚBLICOS (ANLAP)	3	5	7	12
MINISTERIO DE AMBIENTE Y DESARROLLO SOSTENIBLE	1.821	1.493	999	2.492
ADMINISTRACION CENTRAL	187	141	461	602
MINISTERIO DE AMBIENTE Y DESARROLLO SOSTENIBLE	187	141	461	602
ORGANISMOS DESCENTRALIZADOS	1.634	1.352	538	1.890
ADMINISTRACIÓN DE PARQUES NACIONALES (APN)	1.634	1.352	538	1.890
MINISTERIO DE DESARROLLO SOCIAL	2.327	1.513	5.462	6.975
ADMINISTRACION CENTRAL	2.327	1.513	5.462	6.975
MINISTERIO DE DESARROLLO SOCIAL	1.874	1.200	3.320	4.520
SECRETARÍA NACIONAL DE NIÑEZ, ADOLESCENCIA Y FAMILIA (SENNAF)	453	313	2.142	2.455
MINISTERIO DE LAS MUJERES, GÉNEROS Y DIVERSIDAD	39	78	262	340
ADMINISTRACION CENTRAL	39	78	262	340
MINISTERIO DE LAS MUJERES, GÉNEROS Y DIVERSIDAD	39	78	262	340

CUADRO 6. PODER EJECUTIVO NACIONAL: CARGOS FINANCIADOS Y OCUPACIÓN POR MODALIDAD DE EMPLEO, JURISDICCION Y ESCALAFÓN

JULIO 2020

JURISDICCION / ESCALAFÓN	CARGOS FINANCIADOS DA 12/2019	OCUPACIÓN		
		OCUPACION PERMANENTE Y TRANSITORIA	PERSONAL CONTRATADO DTO. 1421/02	TOTAL
TOTAL PODER EJECUTIVO NACIONAL	305.191	282.494	60.548	343.042
PRESIDENCIA DE LA NACIÓN	1.976	1.610	2.098	3.708
AUTORIDADES SUPERIORES DEL PODER EJECUTIVO NACIONAL	26	27	0	27
FUNCIONARIOS FUERA DE NIVEL	44	36	0	36
PERSONAL DE ADMINISTRADORES GUBERNAMENTALES	0	66	0	66
PERSONAL DEL SINEP	1.295	976	1.740	2.716
PERSONAL DE LA SIGEN	403	338	170	508
PERSONAL DE LA AUTORIDAD REGULATORIA NUCLEAR	208	167	188	355
JEFATURA DE GABINETE DE MINISTROS	1.539	1.239	3.576	4.815
AUTORIDADES SUPERIORES DEL PODER EJECUTIVO NACIONAL	51	43	0	43
FUNCIONARIOS FUERA DE NIVEL	17	5	0	5
PERSONAL DE LA AUDITORIA GENERAL DE LA NACIÓN	1	0	0	0
PERSONAL DE ADMINISTRADORES GUBERNAMENTALES	131	0	0	0
PERSONAL DEL ONABE	90	99	0	99
PERSONAL DE LA COM. NAC. DE COMUNICACIONES	118	99	1.363	1.462
PERSONAL DEL SINEP	1.112	863	2.213	3.076
PERSONAL DEL SERVICIO EXTERIOR	1	0	0	0
PERSONAL DOCENTE	18	130	0	130
MINISTERIO DEL INTERIOR	3.399	2.823	4.937	7.760
AUTORIDADES SUPERIORES DEL PODER EJECUTIVO NACIONAL	19	14	0	14
FUNCIONARIOS FUERA DE NIVEL	4	5	0	5
PERSONAL DEL SINEP	3.376	2.804	4.937	7.741
MINISTERIO DE RELACIONES EXTERIORES, COMERCIO INTERNACIONAL Y CULTO	2.297	1.913	687	2.600
AUTORIDADES SUPERIORES DEL PODER EJECUTIVO NACIONAL	21	12	0	12
FUNCIONARIOS FUERA DE NIVEL	1	2	0	2
PERSONAL DEL SINEP	972	769	687	1.456
PERSONAL DEL SERVICIO EXTERIOR	1.204	1.069	0	1.069
PERSONAL DE LA DIRECCION NACIONAL DEL ANTARTICO	94	61	0	61
OTROS REGIMENES	5	0	0	0
MINISTERIO DE JUSTICIA Y DERECHOS HUMANOS	20.070	17.294	535	17.829
AUTORIDADES SUPERIORES DEL PODER EJECUTIVO NACIONAL	28	24	0	24
FUNCIONARIOS FUERA DE NIVEL	8	6	0	6
PERSONAL DEL SINEP	2.013	1.603	535	2.138
PERSONAL DE SEG.Y DEFENSA DEL SERV.PENITENCIARIO FEDERAL	18.021	15.661	0	15.661
MINISTERIO DE SEGURIDAD	102.006	97.951	667	98.618

CUADRO 6. PODER EJECUTIVO NACIONAL: CARGOS FINANCIADOS Y OCUPACIÓN POR MODALIDAD DE EMPLEO, JURISDICCION Y ESCALAFÓN

JULIO 2020

JURISDICCION / ESCALAFÓN	CARGOS FINANCIADOS DA 12/2019	OCUPACIÓN		
		OCUPACION PERMANENTE Y TRANSITORIA	PERSONAL CONTRATADO DTO. 1421/02	TOTAL
TOTAL PODER EJECUTIVO NACIONAL	305.191	282.494	60.548	343.042
AUTORIDADES SUPERIORES DEL PODER EJECUTIVO NACIONAL	24	19	0	19
FUNCIONARIOS FUERA DE NIVEL	4	2	0	2
PERSONAL CIVIL DE LA POLICÍA DE SEGURIDAD AEROPORTUARIA	829	711	61	772
PERSONAL CIVIL DE LAS FUERZAS ARMADAS Y DE SEGURIDAD	348	241	0	241
PERSONAL DEL SINEP	600	513	606	1.119
PERSONAL MILITAR DE LAS FUERZAS ARMADAS	12	38	0	38
PERSONAL DOCENTE	2.247	749	0	749
PERSONAL DE SEGURIDAD Y DEFENSA DE LA PREFECTURA NAVAL ARGENTINA	23.109	22.531	0	22.531
PERSONAL DE SEGURIDAD Y DEFENSA DE LA POLICIA FEDERAL ARGENTINA	31.407	31.153	0	31.153
PERSONAL DE SEGURIDAD Y DEFENSA DE LA GENDARMERIA NACIONAL	38.483	37.391	0	37.391
PERSONAL DE LA POLICIA DE SEGURIDAD AEROPORTUARIA	4.506	4.372	0	4.372
OTROS REGIMENES	437	225	0	225
PERSONAL DOCENTE DEL INSTITUTO SUPERIOR DE SEGURIDAD AEROPORTUARIA (ISSA)	0	6	0	6
MINISTERIO DE DEFENSA	105.824	102.519	1.400	103.919
AUTORIDADES SUPERIORES DEL PODER EJECUTIVO NACIONAL	21	20	0	20
FUNCIONARIOS FUERA DE NIVEL	11	20	0	20
PERSONAL CIVIL DE LAS FUERZAS ARMADAS Y DE SEGURIDAD	17.207	15.887	431	16.318
PERSONAL DEL SINEP	1.014	824	969	1.793
PERSONAL MILITAR DE LAS FUERZAS ARMADAS	85.650	82.945	0	82.945
PERSONAL DOCENTE CIVIL DE LAS FUERZAS ARMADAS Y DE SEGURIDAD	1.004	2.016	0	2.016
PERSONAL DE LA POLICIA DE ESTABLECIMIENTOS NAVALES	336	310	0	310
PERSONAL CIENTIFICO DE LAS FUERZAS ARMADAS	426	360	0	360
PERSONAL DEL CONSEJO NAC. DE INV. CIENTIFICAS Y TECNICAS	20	16	0	16
PERSONAL CONTRATADO SERV. TRANSPORTES NAVALES	60	47	0	47
PERSONAL TEMPORARIO DE LAS FF. AA.	75	74	0	74
MINISTERIO DE ECONOMÍA	2.493	1.731	2.903	4.634
AUTORIDADES SUPERIORES DEL PODER EJECUTIVO NACIONAL	29	30	0	30
FUNCIONARIOS FUERA DE NIVEL	87	25	0	25
PERSONAL DEL SINEP	2.160	1.473	2.903	4.376
PERSONAL DE LA UIF	217	203	0	203
MINISTERIO DE DESARROLLO PRODUCTIVO	5.597	3.372	4.833	8.205
AUTORIDADES SUPERIORES DEL PODER EJECUTIVO NACIONAL	50	40	0	40
FUNCIONARIOS FUERA DE NIVEL	56	17	0	17
PERSONAL DEL INSTITUTO NACIONAL DE TECNOLOGIA INDUSTRI	1.182	440	0	440

CUADRO 6. PODER EJECUTIVO NACIONAL: CARGOS FINANCIADOS Y OCUPACIÓN POR MODALIDAD DE EMPLEO, JURISDICCION Y ESCALAFÓN

JULIO 2020

JURISDICCION / ESCALAFÓN	CARGOS FINANCIADOS DA 12/2019	OCUPACIÓN		
		OCUPACION PERMANENTE Y TRANSITORIA	PERSONAL CONTRATADO DTO. 1421/02	TOTAL
TOTAL PODER EJECUTIVO NACIONAL	305.191	282.494	60.548	343.042
PERSONAL DE LA COM. NAC. DE COMERCIO EXTERIOR	34	26	18	44
PERSONAL DEL ENTE NACIONAL REGULADOR DE LA ELECTRICIDAD	77	73	324	397
PERSONAL DEL ENTE NACIONAL REGULADOR DEL GAS	334	323	144	467
PERSONAL DEL INSTITUTO NAC. DE LA PROPIEDAD INDUSTRIAL	193	167	252	419
PERSONAL DEL SINEP	874	571	2.708	3.279
PERSONAL DE LA COMISION NAC.DE ENERGIA ATOMICA	2.797	1.715	1.387	3.102
MINISTERIO DE AGRICULTURA, GANADERÍA Y PESCA	10.686	8.480	6.632	15.112
AUTORIDADES SUPERIORES DEL PODER EJECUTIVO NACIONAL	17	17	0	17
FUNCIONARIOS FUERA DE NIVEL	19	16	0	16
PERSONAL DEL INSTITUTO NACIONAL DE TECNOLOGIA AGROPECUARIA	7.049	6.515	0	6.515
PERSONAL EMBARCADO DEL INIDEP	29	40	0	40
PERSONAL DEL SINEP	1.130	810	2.747	3.557
PERSONAL DEL SENASA	2.437	1.076	3.885	4.961
PERSONAL DEL SERVICIO EXTERIOR	5	6	0	6
MINISTERIO DE TURISMO Y DEPORTES	270	296	572	868
AUTORIDADES SUPERIORES DEL PODER EJECUTIVO NACIONAL	9	8	0	8
FUNCIONARIOS FUERA DE NIVEL	1	4	0	4
PERSONAL DEL INPROTUR	30	40	0	40
PERSONAL DEL SINEP	229	244	572	816
PERSONAL DEL SERVICIO EXTERIOR	1	0	0	0
MINISTERIO DE TRANSPORTE	2.637	2.259	2.139	4.398
AUTORIDADES SUPERIORES DEL PODER EJECUTIVO NACIONAL	23	15	0	15
FUNCIONARIOS FUERA DE NIVEL	12	7	0	7
PERSONAL DE LA ADMINISTRACIÓN NACIONAL DE LA AVIACION CIVIL	1.848	1.598	116	1.714
PERSONAL DE LA COMISION NACIONAL DE REGULACION DEL TRANSPORTE	75	68	881	949
PERSONAL DEL ORGANO REGULADOR DEL SISTEMA NACIONAL DE AEROPUERTOS	74	67	186	253
PERSONAL EMBARCADO DE CONS.PORTUARIAS Y VIAS NAVEGABLES	169	172	0	172
PERSONAL DEL SINEP	436	332	956	1.288
MINISTERIO DE OBRAS PÚBLICAS	1.419	1.166	4.961	6.127
AUTORIDADES SUPERIORES DEL PODER EJECUTIVO NACIONAL	9	20	0	20
FUNCIONARIOS FUERA DE NIVEL	10	3	0	3
PERSONAL DE LA DIRECCION NACIONAL DE VIALIDAD	1.049	857	4.110	4.967
PERSONAL DEL ENOHS	25	21	167	188
PERSONAL DEL ORGANISMO REGIONAL DE PRESAS COMAHUE	5	4	65	69

CUADRO 6. PODER EJECUTIVO NACIONAL: CARGOS FINANCIADOS Y OCUPACIÓN POR MODALIDAD DE EMPLEO, JURISDICCION Y ESCALAFÓN

JULIO 2020

JURISDICCION / ESCALAFÓN	CARGOS FINANCIADOS DA 12/2019	OCUPACIÓN		
		OCUPACION PERMANENTE Y TRANSITORIA	PERSONAL CONTRATADO DTO. 1421/02	TOTAL
TOTAL PODER EJECUTIVO NACIONAL	305.191	282.494	60.548	343.042
PERSONAL DEL ÓRGANO DE CONTROL DE CONCESIONES VIALES (OCCOVI)	4	5	291	296
PERSONAL DEL SINEP	317	256	328	584
MINISTERIO DE DESARROLLO TERRITORIAL Y HÁBITAT	0	46	307	353
AUTORIDADES SUPERIORES DEL PODER EJECUTIVO NACIONAL	0	9	0	9
FUNCIONARIOS FUERA DE NIVEL	0	1	0	1
PERSONAL DEL SINEP	0	36	307	343
MINISTERIO DE EDUCACIÓN	1.669	1.085	713	1.798
AUTORIDADES SUPERIORES DEL PODER EJECUTIVO NACIONAL	20	22	0	22
FUNCIONARIOS FUERA DE NIVEL	6	8	0	8
PERSONAL DE TALLERES GRAFICOS	28	23	0	23
PERSONAL NO DOCENTE DE UNIV. NAC. - F. M. LILLO	151	142	67	209
PERSONAL DEL SINEP	1.370	803	646	1.449
PERSONAL DEL SERVICIO EXTERIOR	2	2	0	2
PERSONAL DOCENTE	92	77	0	77
OTROS REGIMENES	0	8	0	8
MINISTERIO DE CIENCIA, TECNOLOGÍA E INNOVACIÓN	14.780	14.107	1.396	15.503
AUTORIDADES SUPERIORES DEL PODER EJECUTIVO NACIONAL	17	14	0	14
FUNCIONARIOS FUERA DE NIVEL	5	5	0	5
PERSONAL DEL SINEP	653	567	1.338	1.905
PERSONAL DE LA COMISION NAC. DE ACTIV. ESPACIALES	186	212	15	227
PERSONAL DEL CONSEJO NAC. DE INV. CIENTIFICAS Y TECNICAS	13.919	13.309	43	13.352
MINISTERIO DE CULTURA	1.368	1.150	2.537	3.687
AUTORIDADES SUPERIORES DEL PODER EJECUTIVO NACIONAL	25	10	0	10
FUNCIONARIOS FUERA DE NIVEL	44	44	0	44
PERSONAL DE ORQUESTAS, COROS Y BALLET NACIONALES	418	289	197	486
PERSONAL DEL SINEP	878	805	2.340	3.145
PERSONAL DEL SERVICIO EXTERIOR	1	0	0	0
PERSONAL DOCENTE	2	2	0	2
MINISTERIO DE TRABAJO, EMPLEO Y SEGURIDAD SOCIAL	15.541	14.468	2.763	17.231
AUTORIDADES SUPERIORES DEL PODER EJECUTIVO NACIONAL	9	11	0	11
FUNCIONARIOS FUERA DE NIVEL	7	0	0	0
PERSONAL CONVENCIONADO - ANSES	13.404	12.372	1.060	13.432
PERSONAL SUPERIOR Y GERENCIAL - ANSES	92	66	0	66
PERSONAL DE LA SUPERINTENDENCIA DE RIESGOS DEL TRABAJO	327	358	46	404

CUADRO 6. PODER EJECUTIVO NACIONAL: CARGOS FINANCIADOS Y OCUPACIÓN POR MODALIDAD DE EMPLEO, JURISDICCION Y ESCALAFÓN

JULIO 2020

JURISDICCION / ESCALAFÓN	CARGOS FINANCIADOS DA 12/2019	OCUPACIÓN		
		OCUPACION PERMANENTE Y TRANSITORIA	PERSONAL CONTRATADO DTO. 1421/02	TOTAL
TOTAL PODER EJECUTIVO NACIONAL	305.191	282.494	60.548	343.042
PERSONAL DEL SINEP	1.702	1.661	1.657	3.318
MINISTERIO DE SALUD	7.433	5.901	10.169	16.070
AUTORIDADES SUPERIORES DEL PODER EJECUTIVO NACIONAL	25	18	0	18
FUNCIONARIOS FUERA DE NIVEL	48	22	0	22
PERSONAL PROFESIONAL DE LOS ESTABLECIMIENTOS HOSPITALARIOS Y ASISTENCIALES	1.030	733	2.859	3.592
PROFESIONALES RESIDENTES NACIONALES	3.067	2.993	0	2.993
PERSONAL DEL SINEP	3.263	2.135	7.310	9.445
PERSONAL DEL HOSPITAL NACIONAL PROFESOR ALEJANDRO POSADAS	0	0	0	0
MINISTERIO DE AMBIENTE Y DESARROLLO SOSTENIBLE	1.821	1.493	999	2.492
AUTORIDADES SUPERIORES DEL PODER EJECUTIVO NACIONAL	14	13	0	13
FUNCIONARIOS FUERA DE NIVEL	3	1	0	1
PERSONAL DE GUARDAPARQUES	1.068	555	0	555
PERSONAL DEL SINEP	736	579	999	1.578
CUERPO DE GUARDAPARQUES BRIGADISTAS APN	0	345	0	345
MINISTERIO DE DESARROLLO SOCIAL	2.327	1.513	5.462	6.975
AUTORIDADES SUPERIORES DEL PODER EJECUTIVO NACIONAL	16	18	0	18
FUNCIONARIOS FUERA DE NIVEL	23	0	0	0
PERSONAL DEL MINISTERIO DE SALUD Y ACCION SOCIAL	1	0	0	0
PERSONAL DEL SINEP	2.287	1.495	5.462	6.957
MINISTERIO DE LAS MUJERES, GÉNEROS Y DIVERSIDAD	39	78	262	340
AUTORIDADES SUPERIORES DEL PODER EJECUTIVO NACIONAL	2	10	0	10
PERSONAL DEL SINEP	37	68	262	330

CUADRO 7. PODER EJECUTIVO NACIONAL: CARGOS FINANCIADOS Y OCUPACIÓN POR MODALIDAD DE EMPLEO, JURISDICCION Y GÉNERO
JULIO 2020

JURISDICCION / GÉNERO	CARGOS FINANCIADOS DA 12/2019	OCUPACIÓN		
		OCUPACION PERMANENTE Y TRANSITORIA	PERSONAL CONTRATADO DTO. 1421/02	TOTAL
TOTAL PODER EJECUTIVO NACIONAL	305.191	282.494	60.548	343.042
FEMENINO	s/d	86.884	30.344	117.228
MASCULINO	s/d	195.610	30.204	225.814
PRESIDENCIA DE LA NACIÓN	1.976	1.610	2.098	3.708
FEMENINO	s/d	752	1.160	1.912
MASCULINO	s/d	858	938	1.796
JEFATURA DE GABINETE DE MINISTROS	1.539	1.239	3.576	4.815
FEMENINO	s/d	553	1.806	2.359
MASCULINO	s/d	686	1.770	2.456
MINISTERIO DEL INTERIOR	3.399	2.823	4.937	7.760
FEMENINO	s/d	1.476	2.474	3.950
MASCULINO	s/d	1.347	2.463	3.810
MINISTERIO DE RELACIONES EXTERIORES, COMERCIO INTERNACIONAL Y CULTO	2.297	1.913	687	2.600
FEMENINO	s/d	785	362	1.147
MASCULINO	s/d	1.128	325	1.453
MINISTERIO DE JUSTICIA Y DERECHOS HUMANOS	20.070	17.294	535	17.829
FEMENINO	s/d	6.015	357	6.372
MASCULINO	s/d	11.279	178	11.457
MINISTERIO DE SEGURIDAD	102.006	97.951	667	98.618
FEMENINO	s/d	23.762	313	24.075
MASCULINO	s/d	74.189	354	74.543
MINISTERIO DE DEFENSA	105.824	102.519	1.400	103.919
FEMENINO	s/d	25.324	737	26.061
MASCULINO	s/d	77.195	663	77.858
MINISTERIO DE ECONOMÍA	2.493	1.731	2.903	4.634
FEMENINO	s/d	903	1.536	2.439
MASCULINO	s/d	828	1.367	2.195
MINISTERIO DE DESARROLLO PRODUCTIVO	5.597	3.372	4.833	8.205
FEMENINO	s/d	1.290	2.280	3.570
MASCULINO	s/d	2.082	2.553	4.635
MINISTERIO DE AGRICULTURA, GANADERÍA Y PESCA	10.686	8.480	6.632	15.112
FEMENINO	s/d	3.211	2.795	6.006
MASCULINO	s/d	5.269	3.837	9.106
MINISTERIO DE TURISMO Y DEPORTES	270	296	572	868
FEMENINO	s/d	146	243	389
MASCULINO	s/d	150	329	479
MINISTERIO DE TRANSPORTE	2.637	2.259	2.139	4.398
FEMENINO	s/d	623	788	1.411
MASCULINO	s/d	1.636	1.351	2.987
MINISTERIO DE OBRAS PÚBLICAS	1.419	1.166	4.961	6.127
FEMENINO	s/d	379	1.351	1.730

CUADRO 7. PODER EJECUTIVO NACIONAL: CARGOS FINANCIADOS Y OCUPACIÓN POR MODALIDAD DE EMPLEO, JURISDICCION Y GÉNERO
JULIO 2020

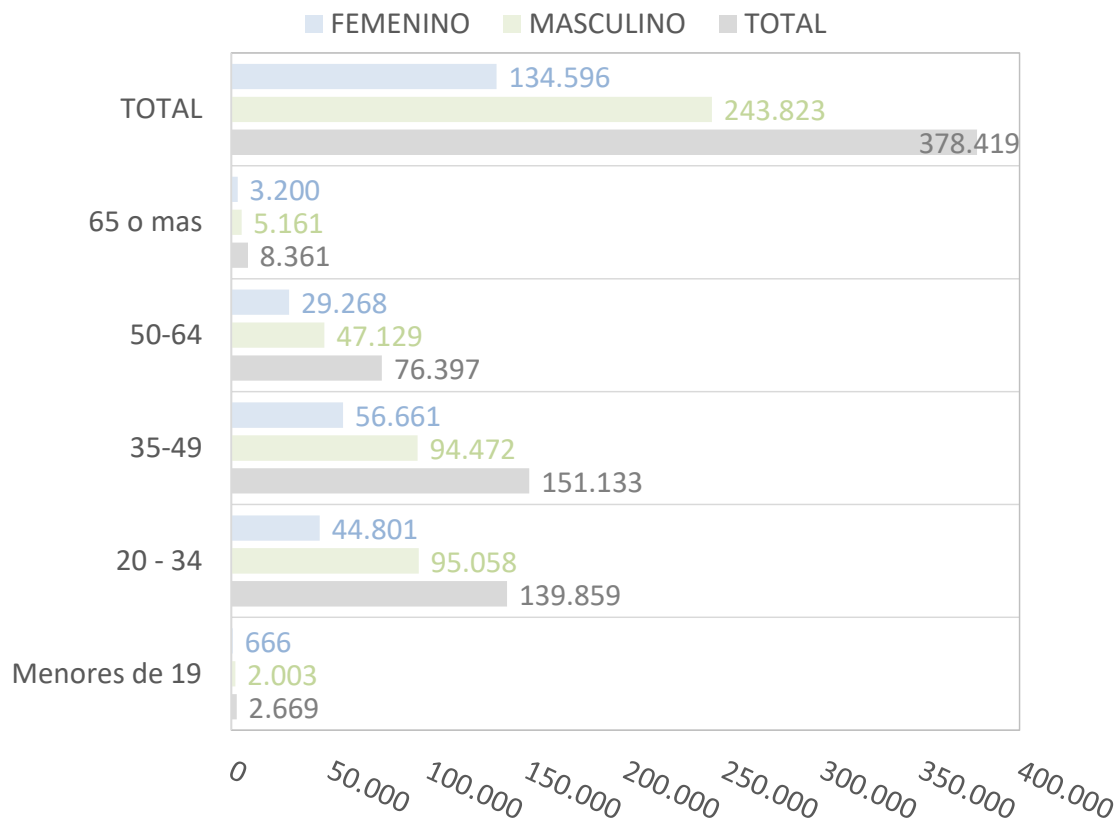
JURISDICCION / GÉNERO	CARGOS FINANCIADOS DA 12/2019	OCUPACIÓN		
		OCUPACION PERMANENTE Y TRANSITORIA	PERSONAL CONTRATADO DTO. 1421/02	TOTAL
TOTAL PODER EJECUTIVO NACIONAL	305.191	282.494	60.548	343.042
FEMENINO	s/d	86.884	30.344	117.228
MASCULINO	s/d	195.610	30.204	225.814
MASCULINO	s/d	787	3.610	4.397
MINISTERIO DE DESARROLLO TERRITORIAL Y HÁBITAT	0	46	307	353
FEMENINO	s/d	24	173	197
MASCULINO	s/d	22	134	156
MINISTERIO DE EDUCACIÓN	1.669	1.085	713	1.798
FEMENINO	s/d	621	393	1.014
MASCULINO	s/d	464	320	784
MINISTERIO DE CIENCIA, TECNOLOGÍA E INNOVACIÓN	14.780	14.107	1.396	15.503
FEMENINO	s/d	7.237	659	7.896
MASCULINO	s/d	6.870	737	7.607
MINISTERIO DE CULTURA	1.368	1.150	2.537	3.687
FEMENINO	s/d	569	1.330	1.899
MASCULINO	s/d	581	1.207	1.788
MINISTERIO DE TRABAJO, EMPLEO Y SEGURIDAD SOCIAL	15.541	14.468	2.763	17.231
FEMENINO	s/d	7.949	1.431	9.380
MASCULINO	s/d	6.519	1.332	7.851
MINISTERIO DE SALUD	7.433	5.901	10.169	16.070
FEMENINO	s/d	3.894	6.027	9.921
MASCULINO	s/d	2.007	4.142	6.149
MINISTERIO DE AMBIENTE Y DESARROLLO SOSTENIBLE	1.821	1.493	999	2.492
FEMENINO	s/d	389	539	928
MASCULINO	s/d	1.104	460	1.564
MINISTERIO DE DESARROLLO SOCIAL	2.327	1.513	5.462	6.975
FEMENINO	s/d	918	3.361	4.279
MASCULINO	s/d	595	2.101	2.696
MINISTERIO DE LAS MUJERES, GÉNEROS Y DIVERSIDAD	39	78	262	340
FEMENINO	s/d	64	229	293
MASCULINO	s/d	14	33	47

CUADRO 8. PODER EJECUTIVO NACIONAL Y OTROS ENTES DEL SECTOR PUBLICO NO FINANCIERO, Y SINEP (DECRETO N°2098/08): DISTRIBUCIÓN DE LA OCUPACIÓN POR GRUPOS DE EDAD Y GÉNERO

JULIO 2020

GRUPOS DE EDAD	PODER EJECUTIVO NACIONAL Y OTROS ENTES DEL SPNNF			SINEP (DECRETO N°2098/08): PLANTA PERMANENTE Y TRANSITORIA, Y PERSONAL CONTRATADO		
	MASCULINO	FEMENINO	TOTAL	MASCULINO	FEMENINO	TOTAL
Menores de 19	2.003	666	2.669	20	23	43
20 - 34	95.058	44.801	139.859	6.331	6.742	13.073
35-49	94.472	56.661	151.133	13.475	16.459	29.934
50-64	47.129	29.268	76.397	8.289	8.694	16.983
65 o mas	5.161	3.200	8.361	1.253	1.123	2.376
TOTAL	243.823	134.596	378.419	29.368	33.041	62.409

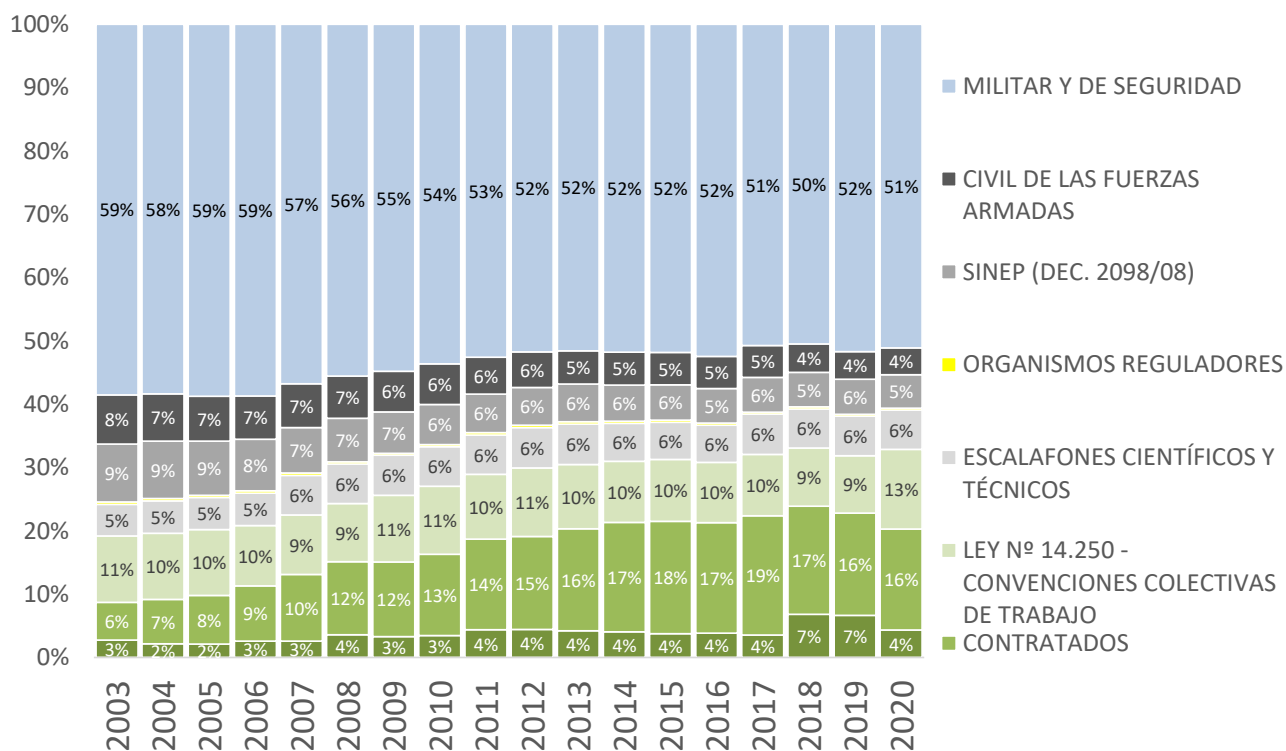
PODER EJECUTIVO NACIONAL Y OTROS ENTES DEL SPNNF: OCUPADOS POR GRUPO DE EDAD Y GÉNERO



CUADRO 9. PODER EJECUTIVO NACIONAL Y OTROS ENTES DEL SECTOR PUBLICO NO FINANCIERO: OCUPACIÓN POR AGRUPAMIENTOS ESCALAFONARIOS DE NATURALEZA HOMOGÉNEA Y MODALIDAD DE EMPLEO JULIO 2020

AGRUPAMIENTO ESCALAFONARIO	OCUPACIÓN		
	TOTAL	PERMANENTE Y TRANSITORIA	CONTRATADOS
ORGANISMOS REGULADORES	4.768	1.164	3.604
LEY N° 14.250 - CONVENCIONES COLECTIVAS DE TRABAJO	53.594	48.095	5.499
ORGANISMOS DE CIENCIA Y TECNOLOGIA	29.034	23.704	5.330
SINEP - DECRETO N° 2098/08	62.409	20.187	42.222
MILITAR Y DE SEGURIDAD	195.398	195.337	61
CIVIL DE LAS FUERZAS ARMADAS	16.559	16.128	431
RESTO DE ESCALAFONES	16.657	12.877	3.780
TOTAL	378.419	317.492	60.927

PODER EJECUTIVO NACIONAL Y OTROS ENTES DEL SPNNF: DISTRIBUCIÓN DE LA OCUPACIÓN POR AGRUPAMIENTOS ESCALAFONARIOS DE NATURALEZA HOMOGÉNEA
MES DE JULIO

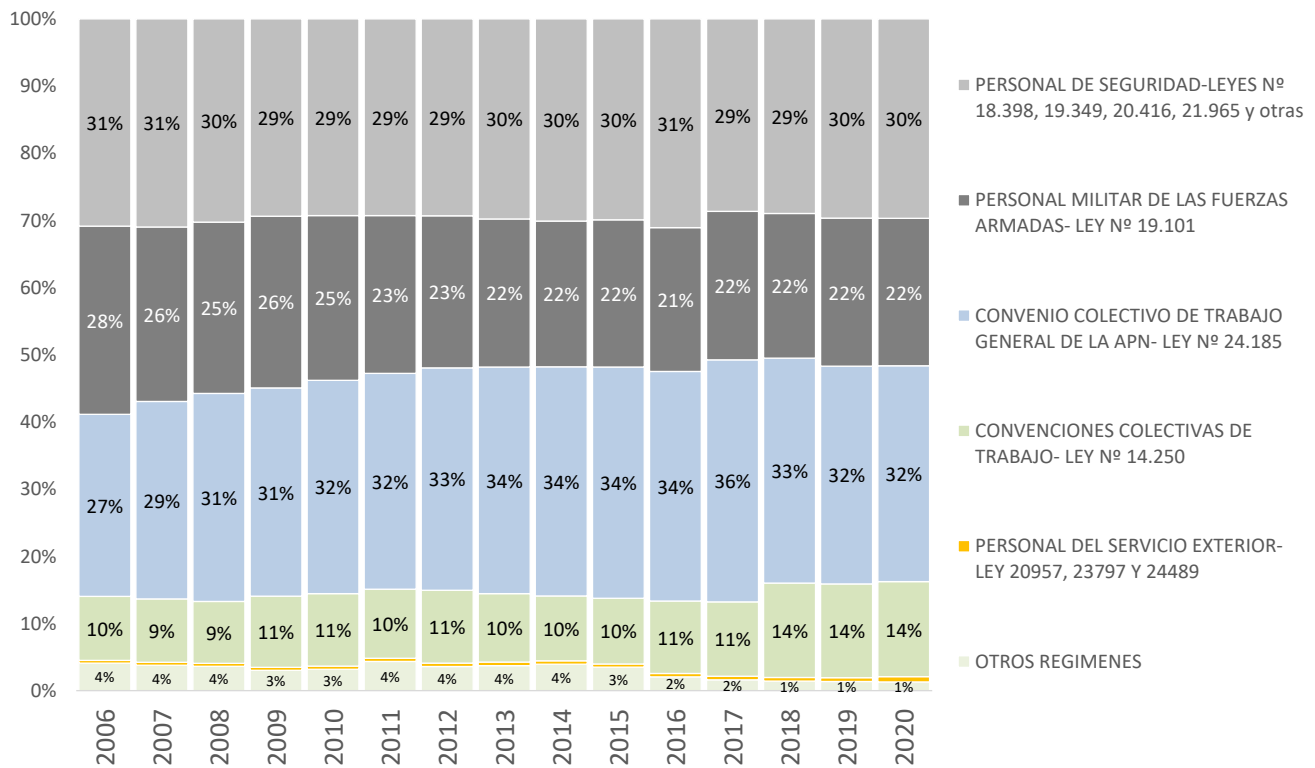


CUADRO 10. PODER EJECUTIVO NACIONAL Y OTROS ENTES DEL SECTOR PÚBLICO NO FINANCIERO: OCUPACIÓN POR RÉGIMEN JURÍDICO Y MODALIDAD DE EMPLEO

JULIO 2020

RÉGIMEN JURÍDICO	OCUPACIÓN		
	TOTAL	PERMANENTE Y TRANSITORIA	CONTRATADOS
LEY N° 24.185 - DECRETO N° 214/06: CONVENIO COLECTIVO DE TRABAJO GENERAL DE LA APN	121.564	66.568	54.996
LEY N° 14.250 - CONVENCIONES COLECTIVAS DE TRABAJO	53.594	48.095	5.499
LEY N° 19.101 - PERSONAL MILITAR DE LAS FUERZAS ARMADAS	82.983	82.983	0
LEYES N° 18.398, 19.349, 20.416, 21.965 y otras - PERSONAL DE SEGURIDAD	112.415	112.354	61
LEYES N° 20.957, 23.797 Y 24.489 - PERSONAL DEL SERVICIO EXTERIOR	1.077	1.077	0
LEY N° 22.127 - SISTEMA NACIONAL DE RESIDENCIAS MEDICAS	2.993	2.993	0
OTROS MARCOS LEGALES DEL PERSONAL CONTRATADO	304	0	304
OTROS REGIMENES	3.489	3.422	67
TOTAL	378.419	317.492	60.927

PODER EJECUTIVO NACIONAL Y OTROS ENTES DEL SPNNF: DISTRIBUCIÓN DE LA OCUPACIÓN POR RÉGIMEN JURÍDICO
MES DE JULIO



CUADRO 11. PODER EJECUTIVO NACIONAL, PODER JUDICIAL DE LA NACIÓN Y OTROS ENTES DEL SECTOR PUBLICO NO FINANCIERO: OCUPACIÓN POR ESCALAFÓN Y MODALIDAD DE EMPLEO
JULIO 2020

ESCALAFÓN	OCUPACIÓN			
	TOTAL	PLANTA PERMANENTE Y TRANSITORIA	PERSONAL EN EL EXTERIOR	PERSONAL CONTRATADO
TOTAL	404.641	342.769	945	60.927
PERSONAL MILITAR DE LAS FUERZAS ARMADAS	82.983	82.768	215	0
PERSONAL DEL SINEP	62.409	20.067	120	42.222
PERSONAL DE SEGURIDAD Y DEFENSA DE LA GENDARMERIA NACIONAL	37.391	37.391	0	0
PERSONAL DE SEGURIDAD Y DEFENSA DE LA POLICIA FEDERAL ARGENTINA	31.153	31.153	0	0
PERSONAL DEL PODER JUDICIAL	26.222	26.222	0	0
PERSONAL DE SEGURIDAD Y DEFENSA DE LA PREFECTURA NAVAL ARGENTINA	22.531	22.531	0	0
PERSONAL CIVIL DE LAS FUERZAS ARMADAS Y DE SEGURIDAD	16.559	16.115	13	431
PERSONAL DE LA DIRECCION GENERAL IMPOSITIVA	15.900	15.794	0	106
PERSONAL DE SEG.Y DEFENSA DEL SERV.PENITENCIARIO FEDERAL	15.661	15.661	0	0
PERSONAL CONVENCIONADO - ANSES	13.432	12.372	0	1.060
PERSONAL DEL CONSEJO NAC. DE INV. CIENTIFICAS Y TECNICAS	13.368	13.325	0	43
PERSONAL DEL PAMI	13.170	13.170	0	0
PERSONAL DEL INSTITUTO NACIONAL DE TECNOLOGIA AGROPECUARIA	6.515	6.515	0	0
PERSONAL DE LA ADMINISTRACION NACIONAL DE ADUANAS	5.727	5.671	0	56
PERSONAL DE LA DIRECCION NACIONAL DE VIALIDAD	4.967	857	0	4.110
PERSONAL DEL SENASA	4.961	1.076	0	3.885
PERSONAL DE LA POLICIA DE SEGURIDAD AEROPORTUARIA	4.372	4.372	0	0
PERSONAL PROFESIONAL DE LOS ESTABLECIMIENTOS HOSPITALARIOS Y ASISTENCIALES	3.592	733	0	2.859
PERSONAL DE LA COMISION NAC.DE ENERGIA ATOMICA	3.102	1.715	0	1.387
PROFESIONALES RESIDENTES NACIONALES	2.993	2.993	0	0
PERSONAL DOCENTE CIVIL DE LAS FUERZAS ARMADAS Y DE SEGURIDAD	2.016	2.016	0	0
PERSONAL DE LA ADMINISTRACIÓN NACIONAL DE LA AVIACION CIVIL	1.714	1.597	1	116
PERSONAL DE LA COM. NAC. DE COMUNICACIONES	1.462	99	0	1.363
PERSONAL DEL SERVICIO EXTERIOR	1.077	481	596	0
PERSONAL DOCENTE	958	958	0	0
PERSONAL DE LA COMISION NACIONAL DE REGULACION DEL TRANSPORTE	949	68	0	881
PERSONAL DE GUARDAPARQUES	900	900	0	0
PERSONAL CIVIL DE LA POLICÍA DE SEGURIDAD AEROPORTUARIA	772	711	0	61
PERSONAL DEL INSTITUTO NACIONAL DE CINE Y ARTES AUDIOVISUALES	527	323	0	204
PERSONAL DE LA SIGEN	508	338	0	170
PERSONAL DE ORQUESTAS, COROS Y BALLETS NACIONALES	486	289	0	197
PERSONAL DEL ENTE NACIONAL REGULADOR DEL GAS	467	323	0	144
PERSONAL DEL INSTITUTO NACIONAL DE TECNOLOGIA INDUSTRI	440	440	0	0
PERSONAL DEL INSTITUTO NAC. DE LA PROPIEDAD INDUSTRIAL	419	167	0	252
AUTORIDADES SUPERIORES DEL PODER EJECUTIVO NACIONAL	416	416	0	0

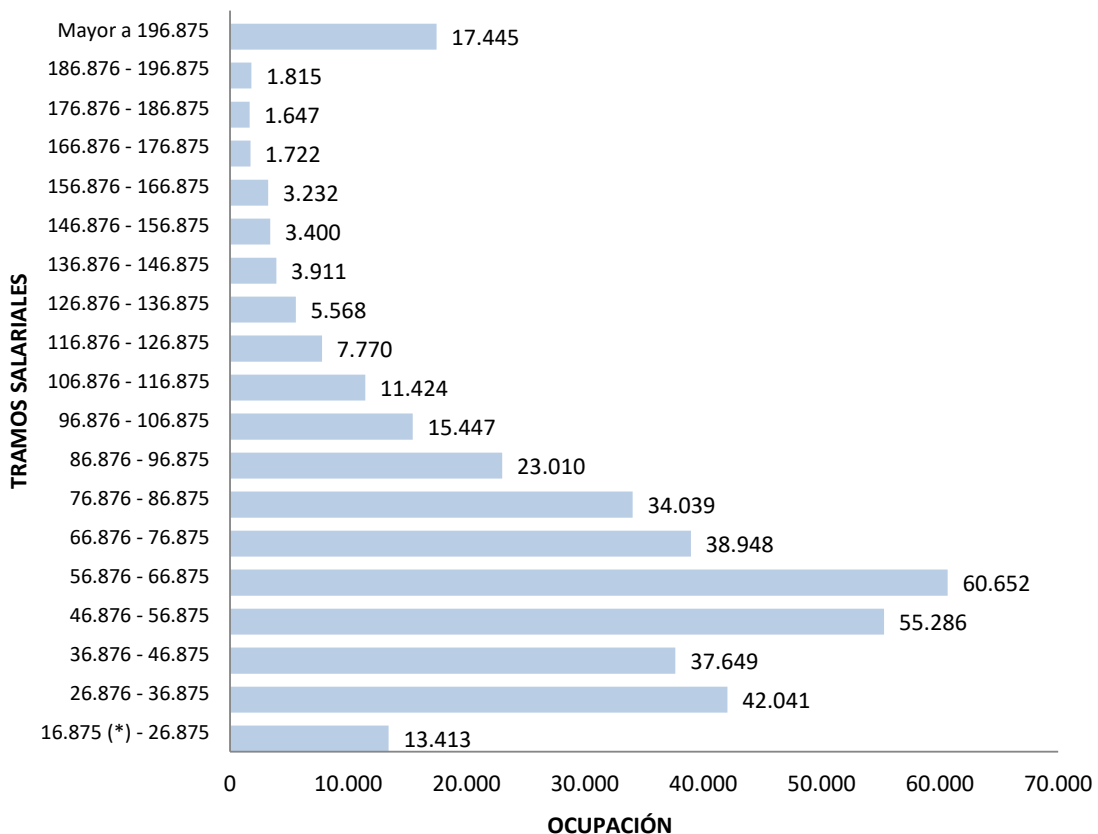
CUADRO 11. PODER EJECUTIVO NACIONAL, PODER JUDICIAL DE LA NACIÓN Y OTROS ENTES DEL SECTOR PUBLICO NO FINANCIERO: OCUPACIÓN POR ESCALAFÓN Y MODALIDAD DE EMPLEO
JULIO 2020

ESCALAFÓN	OCUPACIÓN			
	TOTAL	PLANTA PERMANENTE Y TRANSITORIA	PERSONAL EN EL EXTERIOR	PERSONAL CONTRATADO
TOTAL	404.641	342.769	945	60.927
PERSONAL DE LA SUPERINTENDENCIA DE RIESGOS DEL TRABAJO	404	358	0	46
PERSONAL DEL ENTE NACIONAL REGULADOR DE LA ELECTRICIDAD	397	73	0	324
PERSONAL CIENTIFICO DE LAS FUERZAS ARMADAS	360	360	0	0
PERSONAL DE LA AUTORIDAD REGULATORIA NUCLEAR	355	167	0	188
PERSONAL DE LA POLICIA DE ESTABLECIMIENTOS NAVALES	310	310	0	0
PERSONAL DEL ÓRGANO DE CONTROL DE CONCESIONES VIALES (OCCOVI)	296	5	0	291
FUNCIONARIOS FUERA DE NIVEL	260	260	0	0
PERSONAL DEL ORGANO REGULADOR DEL SISTEMA NACIONAL DE AEROPUERTOS	253	67	0	186
OTROS REGIMENES	233	233	0	0
PERSONAL DE LA COMISION NAC. DE ACTIV. ESPACIALES	227	212	0	15
PERSONAL NO DOCENTE DE UNIV. NAC. - F. M. LILLO	209	142	0	67
PERSONAL DE LA UIF	203	203	0	0
PERSONAL DEL ENOHS	188	21	0	167
PERSONAL EMBARCADO DE CONS.PORTUARIAS Y VIAS NAVEGABLES	172	172	0	0
PERSONAL DEL ONABE	99	99	0	0
PERSONAL TEMPORARIO DE LAS FF. AA.	74	74	0	0
PERSONAL DEL ORGANISMO REGIONAL DE PRESAS COMAHUE	69	4	0	65
PERSONAL DE ADMINISTRADORES GUBERNAMENTALES	66	66	0	0
PERSONAL SUPERIOR Y GERENCIAL - ANSES	66	66	0	0
PERSONAL DE LA DIRECCION NACIONAL DEL ANTARTICO	61	61	0	0
PERSONAL CONTRATADO SERV. TRANSPORTES NAVALES	47	47	0	0
PERSONAL DE LA COM. NAC. DE COMERCIO EXTERIOR	44	26	0	18
PERSONAL DEL INPROTUR	40	40	0	0
PERSONAL EMBARCADO DEL INIDEP	40	40	0	0
PERSONAL DE TALLERES GRAFICOS	23	23	0	0
OTRAS FORMAS DE CONTRATACION	13	0	0	13
PERSONAL DE UESTEE	7	7	0	0

CUADRO 12. PODER EJECUTIVO NACIONAL Y OTROS ENTES DEL SECTOR PUBLICO NO FINANCIERO: OCUPACIÓN POR TRAMOS SALARIALES

JULIO 2020

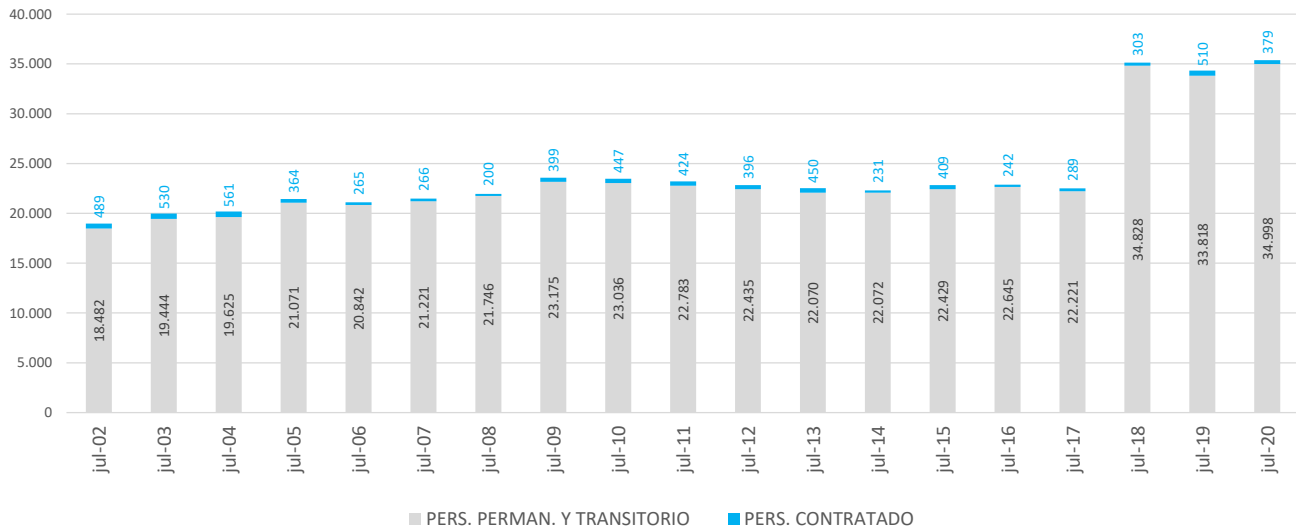
Tramos salariales	Cargos Ocupados		
	Número	Participación (%)	Acumulado (%)
16.875 (*) - 26.875	13.413	3,5	3,5
26.876 - 36.875	42.041	11,1	14,7
36.876 - 46.875	37.649	9,9	24,6
46.876 - 56.875	55.286	14,6	39,2
56.876 - 66.875	60.652	16,0	55,2
66.876 - 76.875	38.948	10,3	65,5
76.876 - 86.875	34.039	9,0	74,5
86.876 - 96.875	23.010	6,1	80,6
96.876 - 106.875	15.447	4,1	84,7
106.876 - 116.875	11.424	3,0	87,7
116.876 - 126.875	7.770	2,1	89,8
126.876 - 136.875	5.568	1,5	91,2
136.876 - 146.875	3.911	1,0	92,3
146.876 - 156.875	3.400	0,9	93,2
156.876 - 166.875	3.232	0,9	94,0
166.876 - 176.875	1.722	0,5	94,5
176.876 - 186.875	1.647	0,4	94,9
186.876 - 196.875	1.815	0,5	95,4
Mayor a 196.875	17.445	4,6	100,0
TOTAL	378.419	100,0	



CUADRO 13. OTROS ENTES DEL SECTOR PUBLICO NACIONAL NO FINANCIERO: OCUPACIÓN POR INSTITUCIÓN Y MODALIDAD DE EMPLEO
 JULIO 2020

INSTITUCIÓN	OCUPACIÓN		
	TOTAL	PERMANENTE Y TRANSITORIA	CONTRATADOS
TOTAL	35.377	34.998	379
ADMINISTRACION FEDERAL DE INGRESOS PUBLICOS - AFIP	21.651	21.489	162
INSTITUTO NACIONAL DE CINE Y ARTES AUDIOVISUALES - INCAA	543	326	217
UNIDAD ESPECIAL SISTEMA DE TRANSMISIÓN DE ENERGÍA ELÉCTRICA - UESTEE	7	7	0
INSTITUTO NACIONAL DE SERVICIOS SOCIALES PARA JUBILADOS Y PENSIONADOS - PAMI	13.170	13.170	0
COMISIÓN NACIONAL ANTIDOPAJE - CNAD	6	6	0

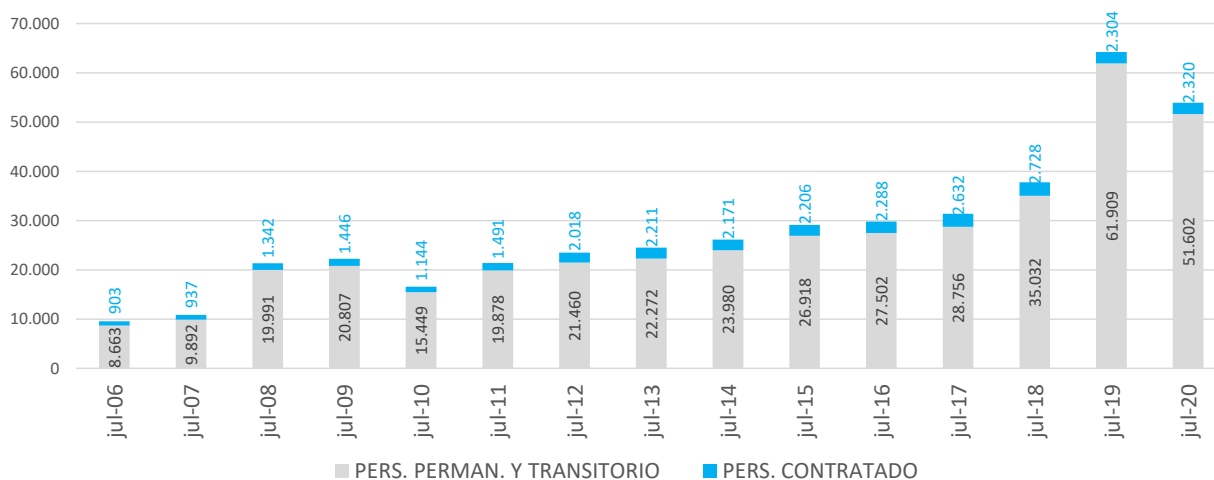
EVOLUCIÓN DE LA OCUPACIÓN POR MODALIDAD DE EMPLEO



CUADRO 14. EMPRESAS Y SOCIEDADES DEL ESTADO: OCUPACIÓN POR INSTITUCIÓN Y MODALIDAD DE EMPLEO JULIO 2020

EMPRESAS Y SOCIEDADES DEL ESTADO	OCUPACIÓN		
	TOTAL	PERMANENTE Y TRANSITORIA	CONTRATADOS
TOTAL	53.922	51.602	2.320
Sociedades del Estado	29.307	29.278	29
Radio y Televisión Argentina S.E.	2.150	2.150	0
TELAM S.E.	716	716	0
Administración General de Puertos S.E. - AGP S.E.	474	474	0
Administración de Infraestructuras Ferroviarias S.E. - ADIF S.E.	690	661	29
Operadora Ferroviaria S.E. - SOFSE	21.567	21.567	0
Casa de Moneda S.E.	1.121	1.121	0
Educ.ar S.E.	306	306	0
Empresa Argentina de Navegación Aérea S.E.	2.283	2.283	0
Empresas Interestaduais y del Estado	58	45	13
Construcción de Viviendas para la Armada - COVIARA	58	45	13
Yacimientos Mineros Agua de Dionisio - YMAD	408	408	0
Sociedades Anónimas	24.149	21.871	2.278
Desarrollo de Capital Humano Ferroviario S.A	831	831	0
Correo Oficial de la República Argentina S.A	16.411	16.411	0
Talleres Navales Dársena Norte S.A.C.I. y N. - TANDANOR	366	366	0
Fábrica Argentina de Aviones "Brig. San Martín" S.A. - FADEA	859	859	0
INTERCARGO S.A.	1.681	1.681	0
DIOXITEK S.A.	167	167	0
Vehículo Espacial de Nueva Generación S.A. - VENG	408	408	0
Nucleoelectrica Argentina S.A. - NASA	2.844	566	2.278
Integración Energética Argentina S.A. - IEASA	311	311	0
Servicio de Radio y Televisión de la Universidad Nacional de Córdoba S.A.	235	235	0
Radio Universidad Nacional del Litoral S.A.	36	36	0

EVOLUCIÓN DE LA OCUPACIÓN POR MODALIDAD DE EMPLEO



Notas Metodológicas

JULIO 2020

- Fuente de información: plataforma mínima de información salarial presupuestaria del Sistema Integrado de Recursos Humanos (SIRHU). Normativa: Decreto N° 645/95, Ley N° 11.672 - Complementaria Permanente de Presupuesto (Artículo 85°) y Resolución Conjunta N°26/19.
- Cargo financiado: comprende aquellos cargos previstos en las estructuras organizativas vigentes y/o financiados en la Ley de Presupuesto (Decisión Administrativa N°12/19).
- Cargo ocupado: se refiere a la ocupación permanente o transitoria de los cargos previstos en las estructuras organizativas vigentes y/o financiados en la Ley de Presupuesto, con retribución mensual, normal, habitual, regular y permanente de acuerdo con el nivel salarial establecido en el régimen escalafonario correspondiente.
 - No incluye 368 licencias sin goce de haberes; 281 licencias corresponden al Poder Ejecutivo Nacional (PEN).
 - Planta permanente y transitoria: personal que ingresó por los mecanismos de selección establecidos, a cargos pertenecientes al régimen de carrera cuya financiación se encuentra prevista para cada jurisdicción u organismo descentralizado en la Ley de Presupuesto. Incluye al personal incorporado en las plantas transitorias con designación a término.
 - Personal contratado: personal alcanzado por el Artículo 9° de la Ley N°25.164 - Marco de Regulación del Empleo Nacional y su Decreto de reglamentación N°1421/02 (el régimen de contrataciones de personal por tiempo determinado comprenderá exclusivamente la prestación de servicios de carácter transitorio o estacionales, no incluidos en las funciones propias del régimen de carrera, y que no puedan ser cubiertos por personal de planta permanente) y otras modalidades de contratación. Desde enero 2018, no se incluye en esta clasificación los contratos de prestación de servicios profesionales autónomos que sean necesarios para el desarrollo de tareas, estudios, proyectos o programas especiales establecidos en el Decreto N°1109/17; en este caso, la registración por objeto del gasto se modificó del inciso/partida principal/partida parcial 187 (contratos especiales) a la 341 (estudios, investigaciones y proyectos de factibilidad).
- Tramos salariales: se establecen 19 tramos con amplitud de \$10.000 hasta salarios (normales, habituales, regulares y permanentes) de \$196.875 desde donde se agrupan el resto de los ingresos. El primer tramo 'hasta \$26.875' incluye casos con salarios al 50%, residentes médicos, personal docente, docentes civiles de las FF.AA., entre otros; el inicio del intervalo tiene como referencia el SMVM.
- Apertura institucional por jurisdicción, carácter institucional y servicio administrativo financiero (SAF): Decreto N° 7/19 y Decreto N° 50/19.
- Período de referencia trimestral: 1º trimestre (Enero), 2º trimestre (Abril), 3º trimestre (Julio), 4º trimestre (Octubre).
- Universo: las Jurisdicciones y Entidades comprendidas en los incisos a), b) y c) del Artículo 8° de la Ley N° 24.156 - de Administración Financiera y de los Sistemas de Control del Sector Público Nacional.
 - Administración Pública Nacional (APN):**
 - No remiten información el Poder Legislativo Nacional y la Defensoría General de la Nación.
 - El "Poder Judicial de la Nación" se compone por las siguientes instituciones: la Corte Suprema de Justicia de la Nación, el Consejo de la Magistratura y la Procuración General de la Nación. Cabe señalar que la Procuración General de la Nación forma parte de la jurisdicción n° 10 - Ministerio Público.
 - Presidencia de la Nación no incluye Personal de Inteligencia.
 - Otros Entes del Sector Público Nacional no Financiero (SPNNF):**
 - A partir del II trimestre de 2018 se incluye el Instituto Nacional de Servicios para Jubilados y Pensionados.
 - A partir del I trimestre de 2020 (mes de marzo) se incluye la Comisión Nacional Antidopaje.
 - Empresas y Sociedades del Estado:**
 - La Radio y Televisión Argentina (ex Sistema Nacional de Medios Públicos) incluye al Servicio Oficial de Radiodifusión (Decreto N° 1526/2009).
 - A partir de Abril 2019 el Correo Oficial de la República Argentina S.A comienza a informar la plataforma mínima de información salarial presupuestaria del SIRHU.
 - No suministran información: Contenidos Públicos S.E. (151 cargos), Agua y Saneamientos Argentinos S.A. - AYSA (7.716 cargos), Yacimientos Carboníferos de Río Turbio (2.063 cargos), Innovaciones Tecnológicas Agropecuarias S.A. (40), Corredores Viales S.A (681 cargos), Energía Argentina S.A. (497 cargos), AR-SAT (672 cargos), Aerolíneas Argentinas S.A (12.419 cargos). Corresponden a cargos del Presupuesto 2019.
- Agrupamientos escalafonarios homogéneos
 - Organismos reguladores:**

Incluye personal de: Ente Nacional Regulador de la Electricidad, Ente Nacional Regulador del Gas, Autoridad Regulatoria Nuclear, Comisión Nacional de Regulación del Transporte, Superintendencia de Riesgos del Trabajo, Ente Nacional de Comunicaciones, Organismo Regulador de Seguridad de Presas, y Organismo Regulador del Sistema Nacional de Aeropuertos.
 - Contratados:**

El personal alcanzado por el Artículo 9° de la Ley N°25.164 - Marco de Regulación del Empleo Nacional y su Decreto de reglamentación N°1421/02, y otras modalidades.
 - Ley N° 14.250:**

Alcanza al Personal Convencionado (Ley 14250 CCT) de las Jurisdicciones y Entidades en el ámbito del Poder Ejecutivo Nacional. Incluye personal de: Talleres Gráficos, Administración Federal de Ingresos Públicos, Dirección Nacional de Vialidad, Ente Nacional de Obras Hídricas de Saneamiento, ANSES y Servicios de Transportes Navales.
 - Organismos de ciencia y tecnología:**

Incluye personal de los escalafones científicos y técnicos dentro de los organismos tales como: Comisión Nacional de Energía Atómica, CONICET, INTA, INTI, SENASA, entre otros. Comprendidos dentro del CCT Decreto N° 214/2006.
 - SINEP - Decreto N° 2098/08:**

El Sistema Nacional de Empleo Público (SINEP) revisa, adecua y modifica el Sistema Nacional de la Profesión Administrativa (SINAPA) a partir del Decreto N° 2098/2008 con vigencia desde el 1º de Diciembre de 2008.
 - Militar y de Seguridad:**

A partir de ENERO 2017 cerca de 18.000 agentes de seguridad y defensa de la POLICIA FEDERAL son transferidos a la Ciudad Autónoma de Buenos Aires.

Notas Metodológicas

JULIO 2020

Civil de las Fuerzas Armadas:

Personal alcanzado por el Convenio Colectivo Sectorial homologado por el Decreto N° 2539/15.

Resto de escalafones:

Incluye personal de: Agencia Nacional de Administración de Bienes del Estado, Orquestas, Coros y Ballet, Guardaparques, Residencias Médicas, Autoridades Superiores del Poder Ejecutivo, Funcionarios Fuera de Nivel, Administradores Gubernamentales, Servicio Exterior, Sindicatura General de la Nación, Hospital Nacional Dr. Alejandro Posadas, Civiles de la Policía de Seguridad Aeroportuaria, entre otros.

■ Régimen jurídico:

Ley N° 24.185 - Decreto N°214/06: Convenio Colectivo de Trabajo General de la APN

La Ley N° 24.185 establece las disposiciones por las que se regirán las negociaciones colectivas que se celebren entre la Administración Pública Nacional y sus empleados. Por su parte, el Decreto N° 214/06 regula las relaciones laborales del personal alcanzado de la Administración Pública Nacional. Incluye: Comisión Nacional de Actividades Espaciales, Consejo Nacional de Investigaciones Científicas y Técnicas, Cuerpo de Guardaparques Nacionales, Cuerpo de Administradores Gubernamentales, Embarcados de la Dirección Nacional de Construcciones Portuarias y Vías Navegables, Instituto Nacional de Tecnología Agropecuaria, Instituto Nacional de Tecnología Industrial, Orquestas, Coros y Ballets, Profesional de los Establecimientos Hospitalarios y Asistenciales e Institutos de Investigación y Producción dependientes de la Subsecretaría de Políticas de Salud y Ambiente, Sindicatura General de la Nación, Sistema Nacional de Empleo Público (SINEP), Civiles y Docentes Civiles de las Fuerzas Armadas, Investigación y Desarrollo de las Fuerzas Armadas, Comisión Nacional de Valores, Instituto Nacional de la Propiedad Industrial, Comisión Nacional de Regulación del Transporte, Comisión Nacional de Energía Atómica, Autoridad Regulatoria Nuclear, Ente Nacional de Comunicaciones, Ente Nacional Regulador de la Electricidad, Ente Nacional Regulador del Gas, Personal Civil de la Policía de Seguridad Aeroportuaria, Organismo Regulador del Sistema Nacional de Aeropuertos, Superintendencia de Riesgos del Trabajo, Instituto Nacional del Cine y Audiovisuales, Servicio Nacional de Sanidad y Calidad Agroalimentaria, Comisión Nacional de Comercio Exterior, Agencia Nacional de Administración de Bienes del Estado, Hospital Nacional Dr. Alejandro Posadas, entre otros.

Ley N° 14.250 - Convenciones Colectivas de Trabajo

Incluye Personal Superior, Gerencial y Convencionado de ANSES, Dirección General Impositiva, Dirección General de Aduanas, Ente Nacional de Obras Hídricas de Saneamiento, Servicio de Transportes Navales, Dirección Nacional de Vialidad, y Talleres Gráficos. A partir del II trimestre de 2018 se incluye el Instituto Nacional de Servicios para Jubilados y Pensionados en el total de Otros Entes del Sector Público Nacional No Financiero.

Ley N° 19.101 - Personal Militar de las Fuerzas Armadas

Personal militar en actividad, incluye: el personal en situación de retiro (artículo 62), capellanes, aspirantes y cadetes.

Leyes N° 18.398, 19.349, 20.416, 21.965 y otras - Personal de Seguridad

Incluye personal convocado de la Policía Federal y personal de la Policía de Seguridad Aeroportuaria. A partir de ENERO 2017 cerca de 18.000 agentes de seguridad y defensa de la POLICIA FEDERAL son transferidos a la Ciudad Autónoma de Buenos Aires.

Leyes N° 20.957, 23.797 Y 24.489 - Personal del Servicio Exterior

Incluye personal del servicio exterior en el exterior (596 agentes), y personal del servicio exterior en el país (481 agentes).

Ley N° 22.127 - Sistema Nacional de Residencias Médicas

El Sistema de Residencias de la Salud alcanza a agentes 2.993 bajo un régimen de actividad a tiempo completo y con dedicación exclusiva.

Otros marcos legales del personal contratado

Incluye personal contratado del ex-OCCOVI y del INCAA. Desde enero 2018, los contratos bajo el Decreto N°1109/17 pasaron de la partida 187 (contratos especiales) a la 341 (estudios, investigaciones y proyectos de factibilidad).

Otros regímenes

Incluye Autoridades Superiores del Poder Ejecutivo Nacional (Decreto N° 898/94), Funcionarios Fuera de Nivel, Personal Docente, Temporarios de las Fuerzas Armadas, Personal de la Administración Nacional de Aviación Civil, del INPROTUR y Personal No Docente de Universidades Nacionales.