

INSTRUCTIVO REGISTRO NACIONAL DE ENFERMEDADES POCO FRECUENTES

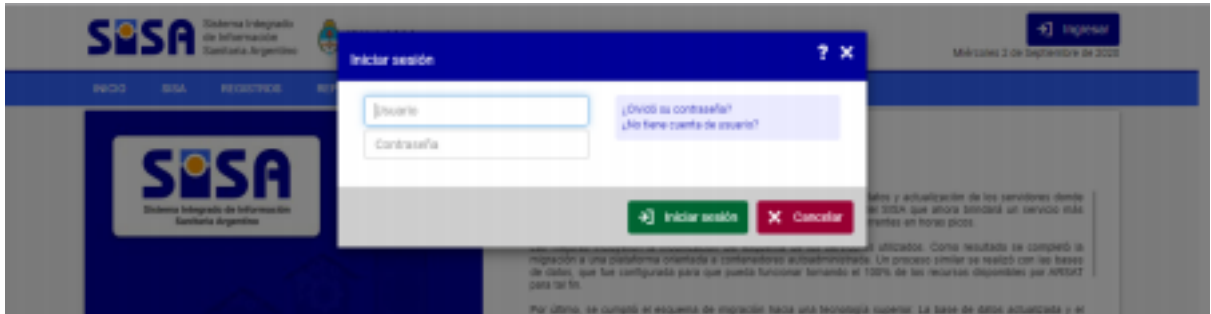
Diciembre 2020



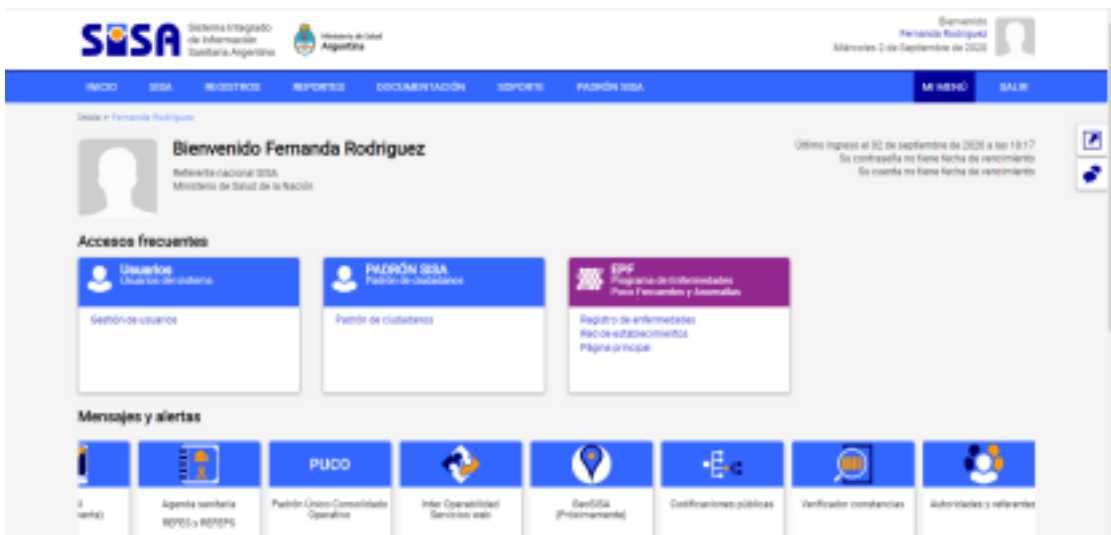
**Ministerio de Salud
Argentina**

Instructivo

1. Solicitar usuario, contraseña SISA y acceso al Registro Nacional de Enfermedades Poco Frecuentes.
2. Una vez generado el usuario, ingresar al link <https://sisa.msal.gov.ar/sisa/#sisa> y acceder con el usuario y contraseña.



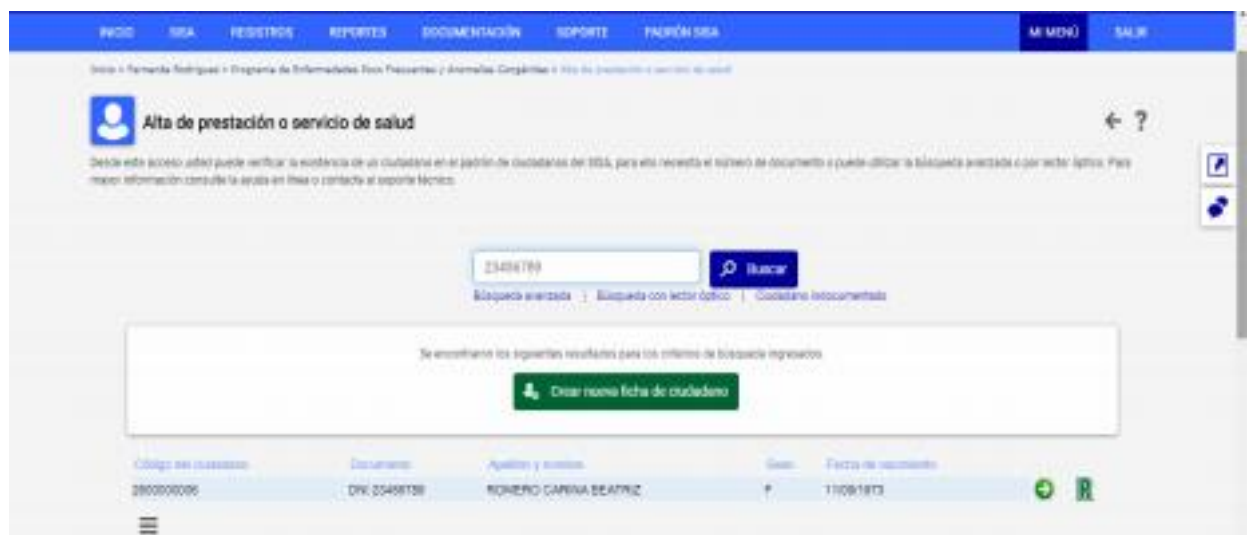
3. Dentro del menú principal aparecerá el acceso al Registro Nacional de Enfermedades Poco Frecuentes. También se puede acceder al Registro desde la pestaña “Mi menú”.



4. Clickear en el botón “agregar” para comenzar la carga de pacientes.



- Ingresar el DNI del paciente y clicar “Buscar”. Los datos del paciente tales como nombre y fecha de nacimiento se cargarán automáticamente mediante la conexión web service con el Registro Nacional de las Personas (RENAPER).



- Clicar en el botón “crear nueva ficha de ciudadano” y completar los campos del formulario que incluyen datos del paciente y del diagnóstico. Los campos obligatorios están

señalados con un asterisco rojo (*).

7. El campo de “establecimientos de salud” posee un desplegable en el que, seleccionando el establecimiento de salud del paciente se cargarán automáticamente los datos de la institución.



8. Revisar la información cargada y clickear el botón “Enviar Datos”.
9. Una vez enviados los datos, se desplegará nuevamente el formulario con la leyenda “envío de datos correctos” y la posibilidad de utilizar el campo “diagnóstico 2”. Si no desea modificar ningún dato, confirmar el envío del formulario. En el caso de querer recuperar o modificar un dato acceder a la pantalla de búsqueda y, mediante el DNI o el nombre y apellido o cualquier variable que tenga del paciente, puede volver a visualizarlo quedando la carga pendiente de confirmación.

Alta de prestación o servicio de salud

Responde por el alta de una prestación de salud en la Faja de Ciudadanos. Para mayor información consulte la ayuda en Faja o contacte al soporte técnico.

[Verificar estado historial](#) [Nuevo historial](#)

Envío de datos exitoso
Los datos ingresados fueron guardados correctamente.

Datos del paciente

Nombre: **ACHARAO, CARINA BEATRIZ**
 Documento: **DNI - 22482769**
 Fecha de nacimiento: **11-09-1979**
 Sexo: **F**

• Institución: **Red de Entidades del Estado**
 • Establecimiento: **Red de Establecimientos EPS**
 • Dirección: **Directorio de Prestadores EPS**
 • Profesional: **Directorio de Profesionales EPS**

Diagnóstico

• Diagnóstico: **Parotiditis** Diagnóstico de una enfermedad. Para el momento de alta se debe utilizar un código único.

• Fecha Diagnóstico: **2017-09-18**

• Ingresado a: Este campo es obligatorio cuando se ingresa un diagnóstico que afecta a Diagnóstico 1 o Diagnóstico 2.

• Fecha Diagnóstico 2:

• Fecha alta:

• Motivo alta: **Reserva Vacacional**

• Asistencia: **NO**

• Estado de salud al alta: **Caso activo**

• Dirección destino al alta: **Residencia**

• Observaciones:

*Atención obligatoria

argentina.gob.ar/salud