

SISTEMA NACIONAL
DE
ESTADÍSTICAS SOBRE
EJECUCIÓN DE LA PENA

Informe Anual
SANTA CRUZ
SNEEP 2018

*Dirección Nacional de Política Criminal
en materia de Justicia y Legislación Penal
Subsecretaría de Política Criminal
Secretaría de Justicia
Ministerio de Justicia y Derechos Humanos*

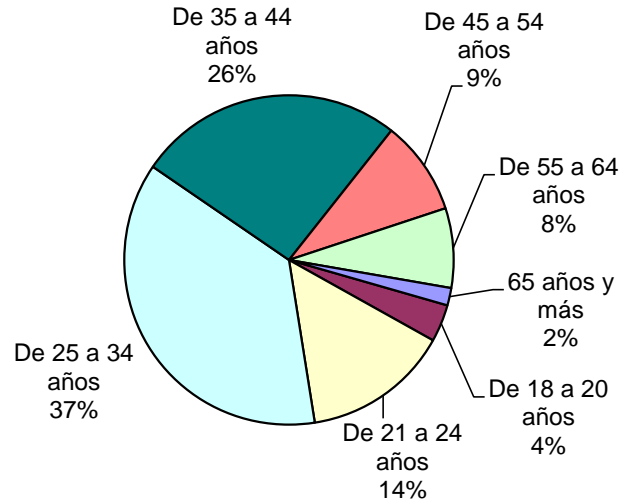
SNEEP 2018 - SANTA CRUZ

UNIDAD SEGÚN SITUACIÓN LEGAL


PROVINCIA	UNIDAD	CONDE- NADOS	PROCE- SADOS	OTROS	TOTAL POR UNIDAD
SANTA CRUZ	UNIDAD PENITENCIARIA N° 1 PICO TRUNCADO	57	11	0	68
	UNIDAD PENITENCIARIA N° 2	26	14	0	40
	MODULO PENITENCIARIO N° 5	6	12	0	18
	MODULO PENITENCIARIO N° 6	13	6	0	19
	ALCAIDIA PENITENCIARIA RIO GALLEGOS	19	11	0	30
	ALCAIDIA PENITENCIARIA CALETA OLIVIA	11	10	0	21
	ALCAIDIA PENITENCIARIA DE MUJERES	5	4	0	9
	ALCAIDIA PENITENCIARIA EL CALAFATE	11	8	0	19
	ALCAIDIA PENITENCIARIA PUERTO DESEADO	12	6	0	18
	ALCAIDIA PENITENCIARIA PUERTO SAN JULIAN	16	1	0	17
	COMISARIA SECCIONAL 1ª - PICO TRUNCADO	2	10	0	12
	COMISARIA SECCIONAL 2ª - PICO TRUNCADO	5	11	0	16
	COMISARIA SECCIONAL 2ª - PUERTO SAN JULIAN	9	2	0	11
	COMISARIA SECCIONAL 2º - RIO GALLEGOS	1	8	0	9
	COMISARIA SECCIONAL 4º - RIO GALLEGOS	0	0	3	3
	COMISARIA YACIMIENTO RIO TURBIO	10	2	0	12
	COMISARIA 28 DE NOVIEMBRE	5	1	0	6
	COMISARIA GOBERNADOR GREGORES	0	2	1	3
	COMISARIA PERITO MORENO	1	2	0	3
	COMISARIA PUERTO SANTA CRUZ	5	5	0	10
	COMISARIA SECCIONAL 2º - LAS HERAS	9	2	0	11
	COMISARIA SECCIONAL 1º - CALETA OLIVIA	0	1	0	1
	COMISARIA SECCIONAL 3º - CALETA OLIVIA	9	4	0	13
	COMISARIA SECCIONAL 4º - CALETA OLIVIA	6	9	0	15
	COMISARIA SECCIONAL 5º - CALETA OLIVIA	9	11	0	20
	COMISARIA SECCIONAL 1º - PIEDRA BUENA	3	0	0	3
	COMISARIA SECCIONAL 2º - PIEDRA BUENA	1	2	0	3
TOTAL SERVICIO PENITENCIARIO PROVINCIAL		251	155	4	410

SNEEP 2018 - SANTA CRUZ

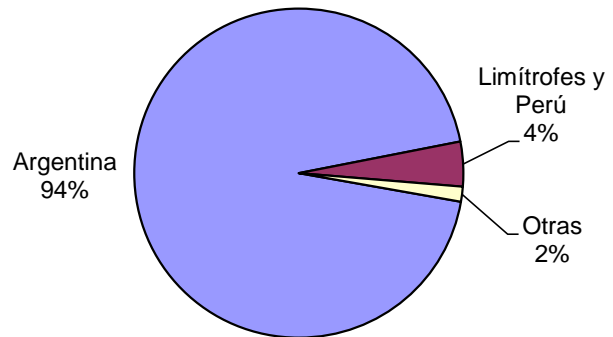
Edades	Cant.
Menores de 18 años	0
De 18 a 20 años	15
De 21 a 24 años	59
De 25 a 34 años	152
De 35 a 44 años	107
De 45 a 54 años	38
De 55 a 64 años	32
65 años y más	7
No consta	0
<i>Total</i>	<i>410</i>



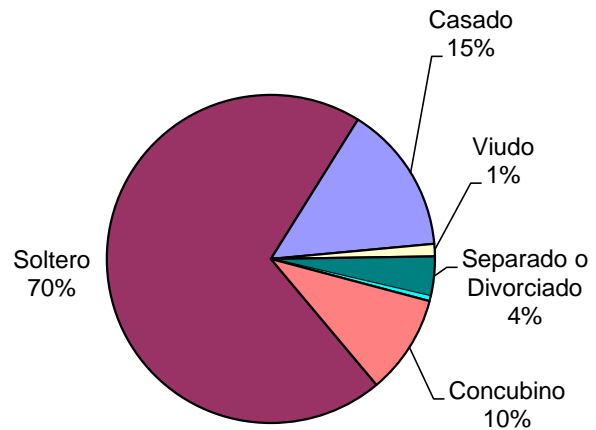
Género	Cant.
Masculino	401
Femenino	9
Trans	0
<i>Total</i>	<i>410</i>



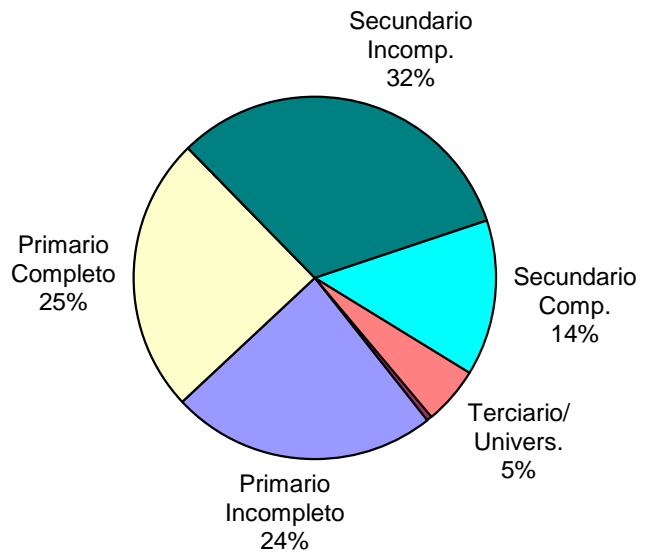
Nacionalidad	Cant.
Argentina	385
Boliviana	3
Brasileña	0
Chilena	13
Paraguaya	2
Uruguaya	0
Peruana	0
Colombiana	0
Ecuatoriana	0
Española	0
Italiana	0
Inglesa	0
China	0
Sudafricana	0
Nigeriana	1
Otras	5
Sin Datos	1
<i>Total</i>	<i>410</i>

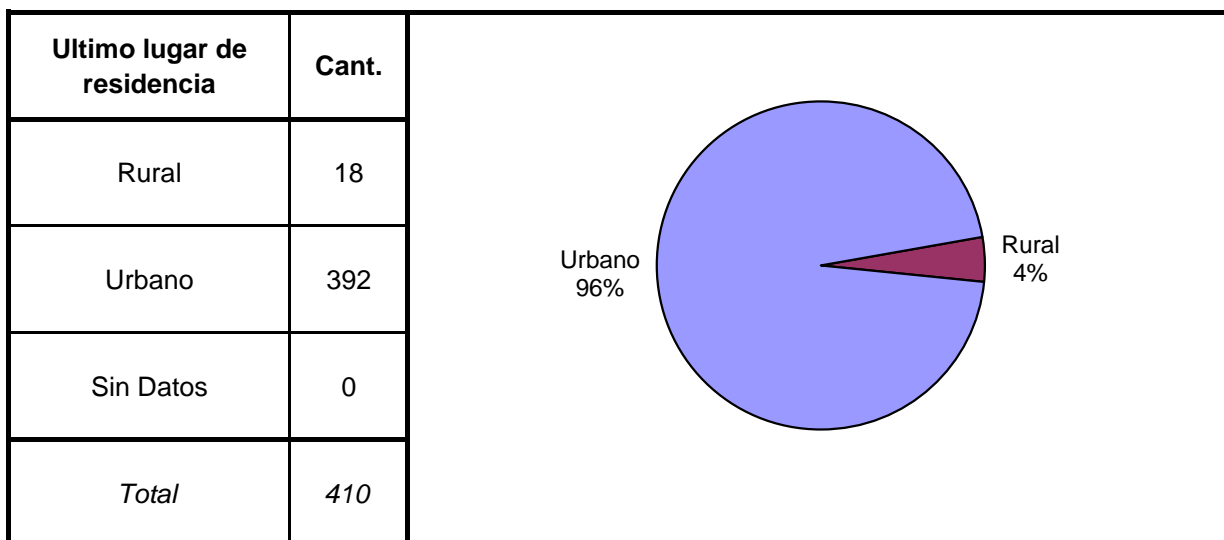
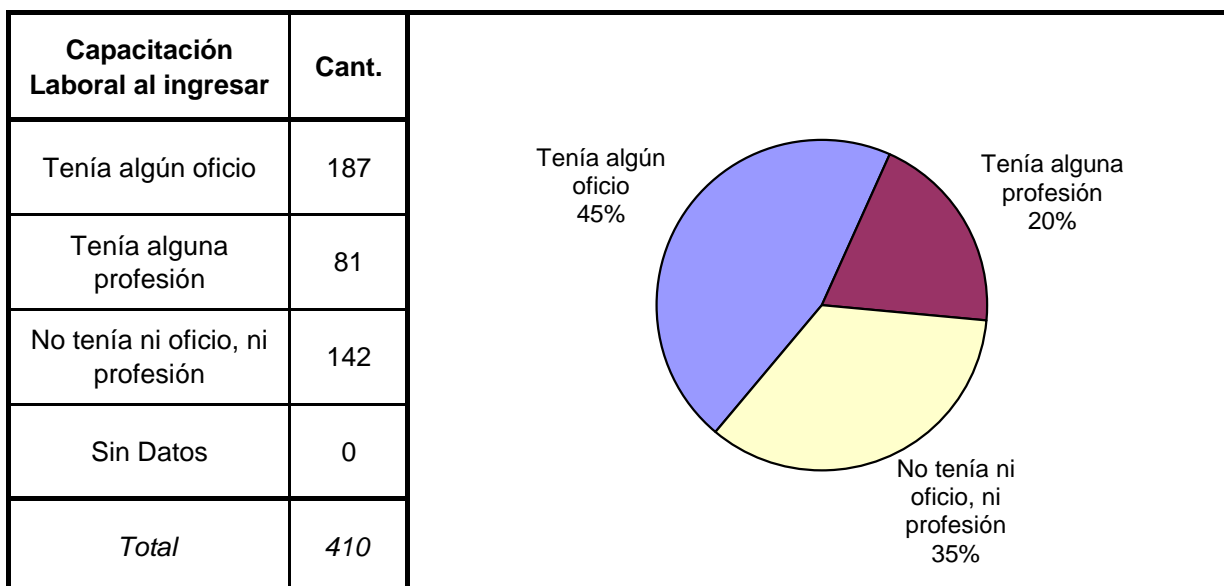
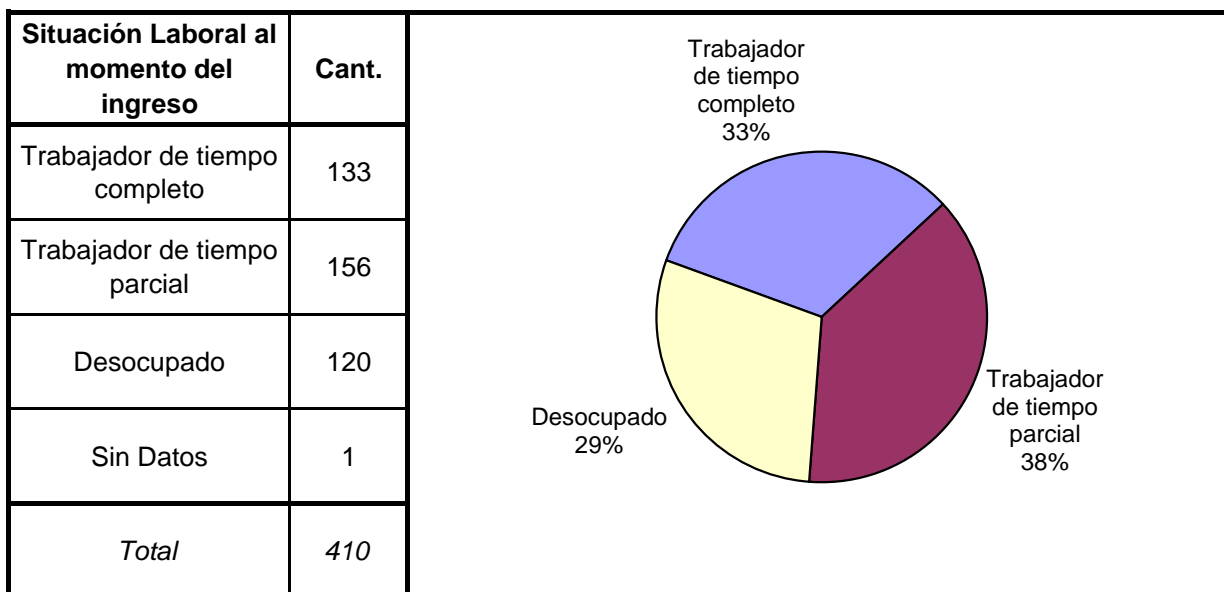


Estado Civil	Cant.
Soltero	287
Casado	60
Viudo	5
Separado o Divorciado	16
Separado de Hecho	2
Concubino	40
Sin datos	0
<i>Total</i>	<i>410</i>

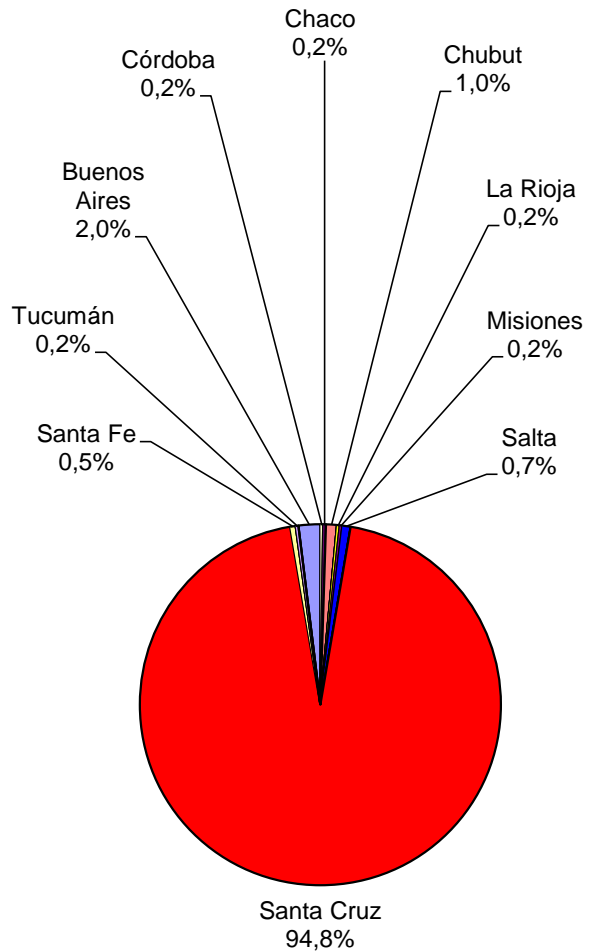


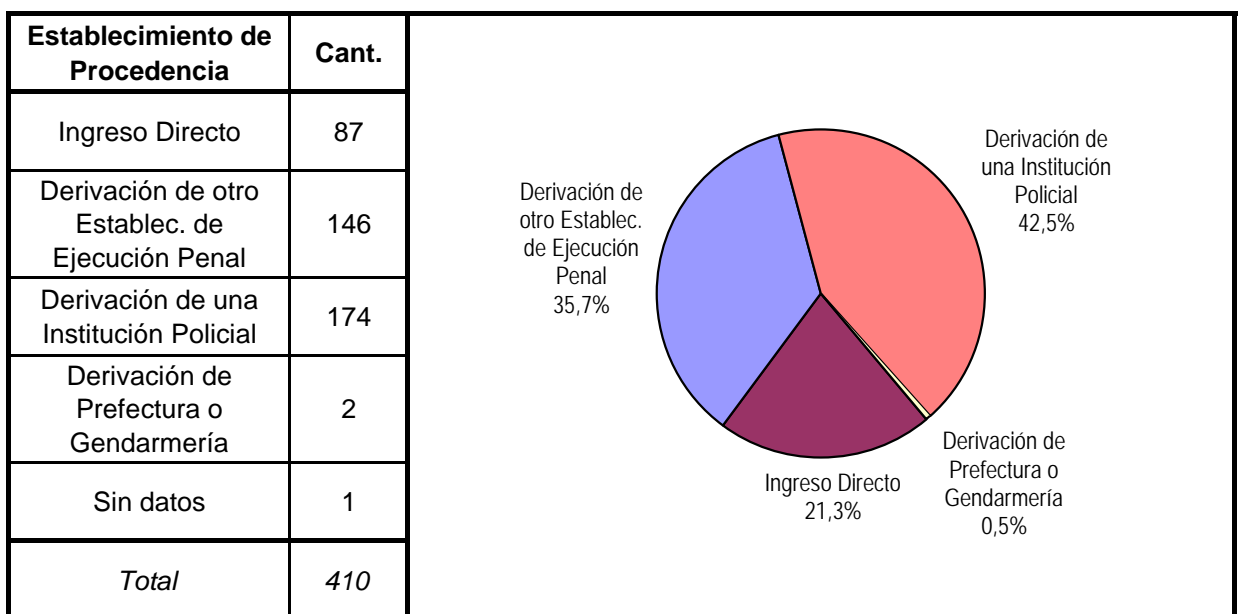
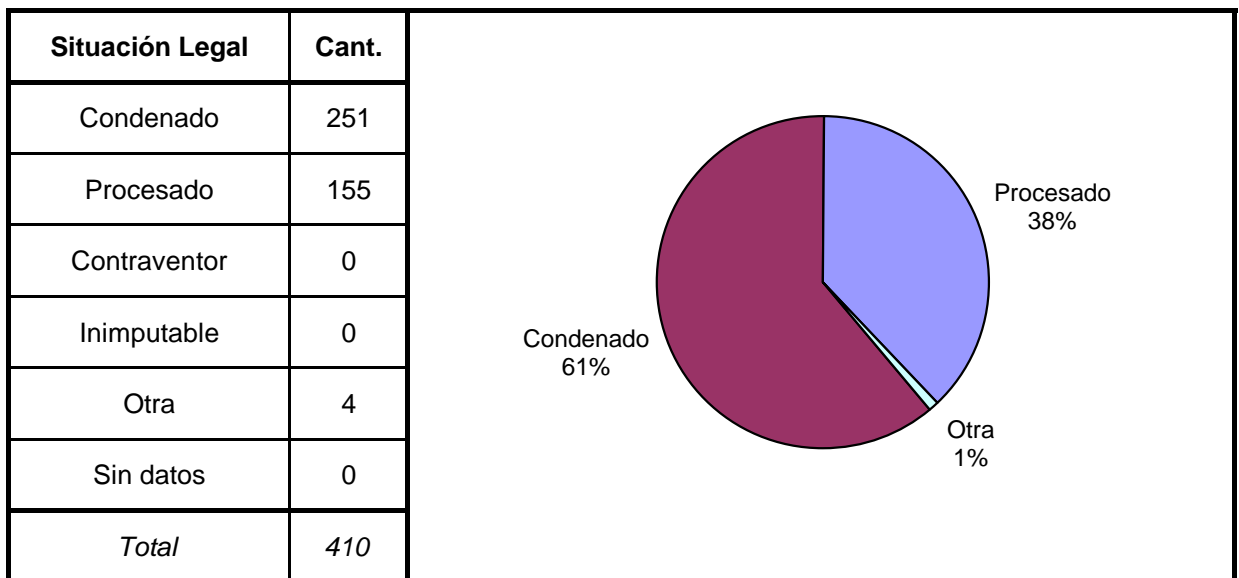
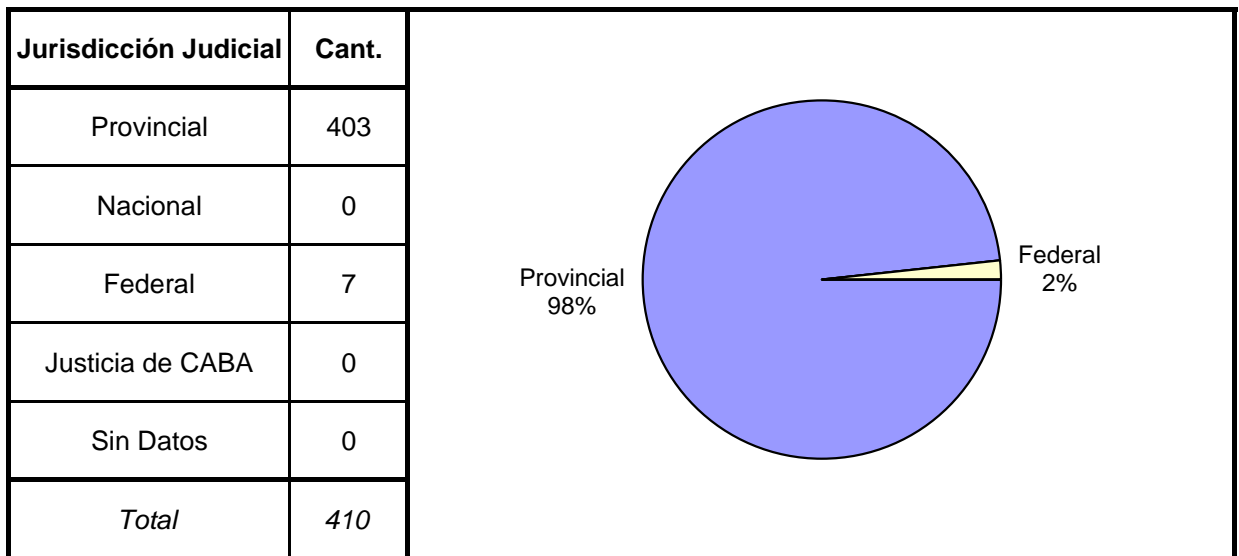
Nivel de Instrucción	Cant.
Ninguno	2
Primario Incompleto	97
Primario Completo	101
Secundario Incomp.	132
Secundario Comp.	57
Terciario Incompleto	5
Terciario Completo	6
Universitario Incomp.	8
Universitario Comp.	2
Sin datos	0
<i>Total</i>	<i>410</i>

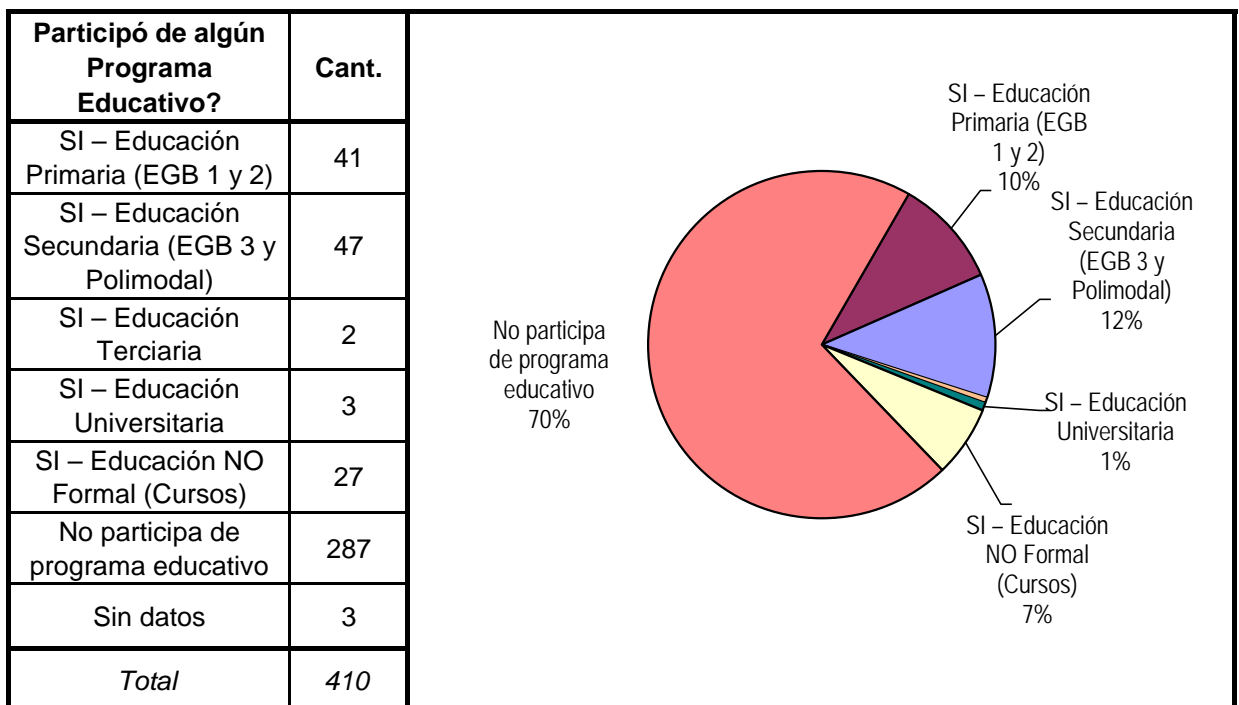
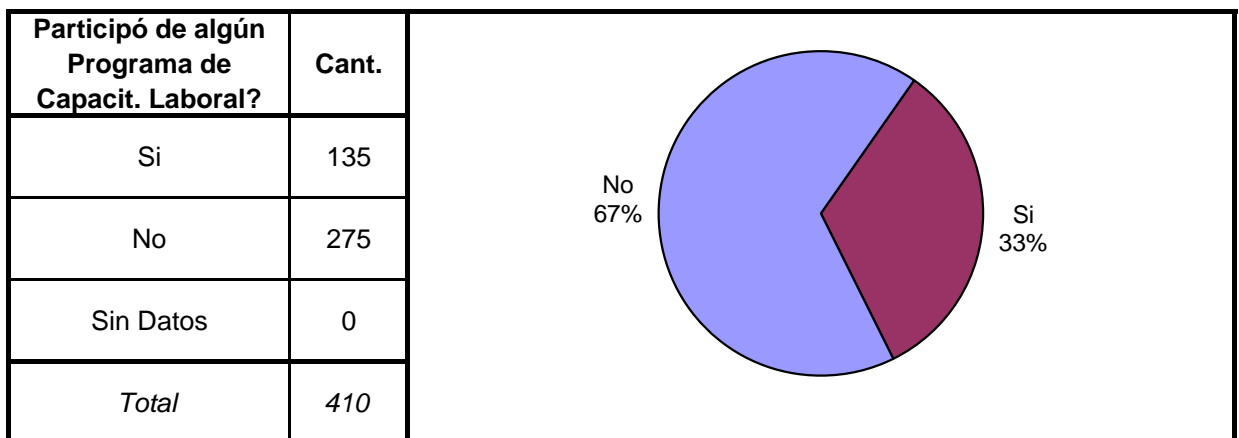
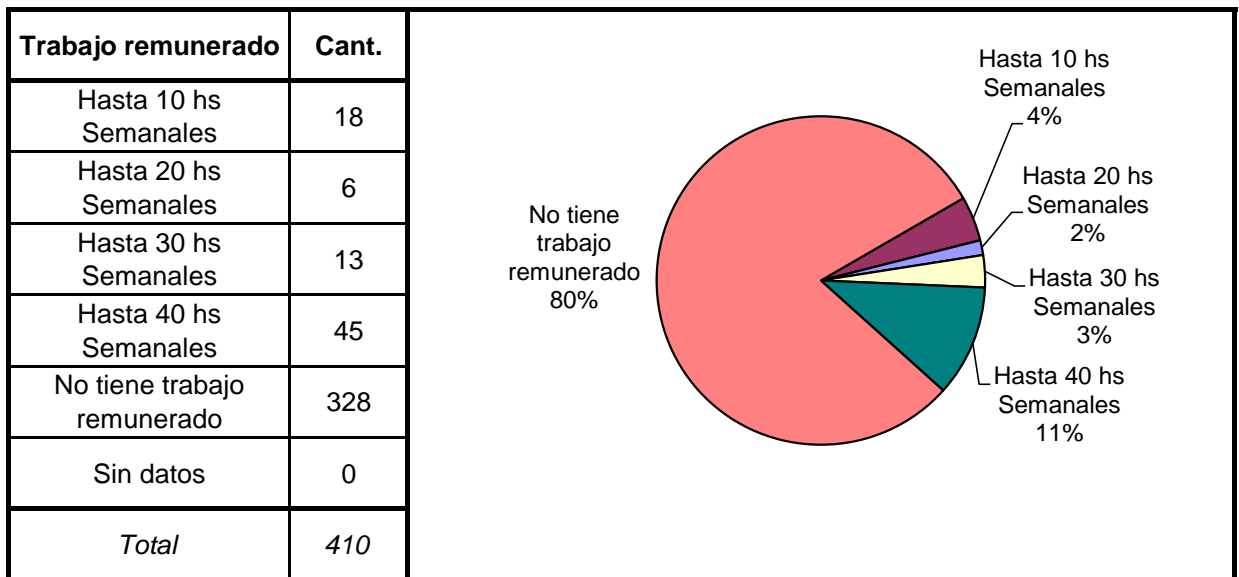


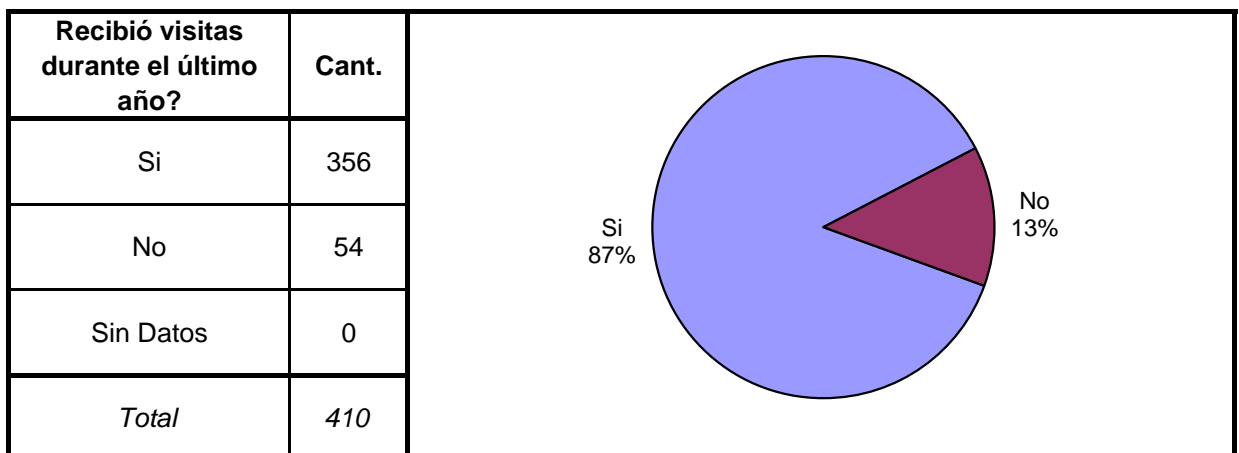
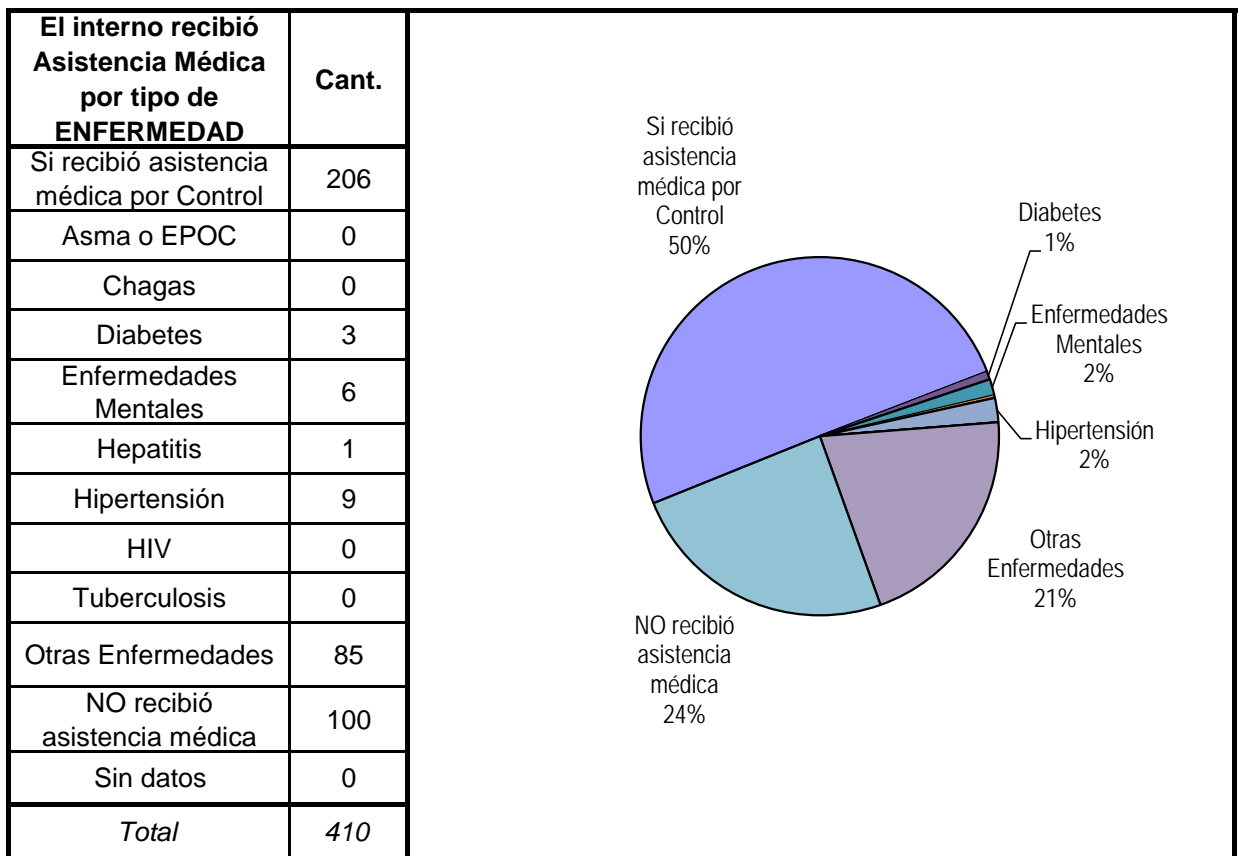
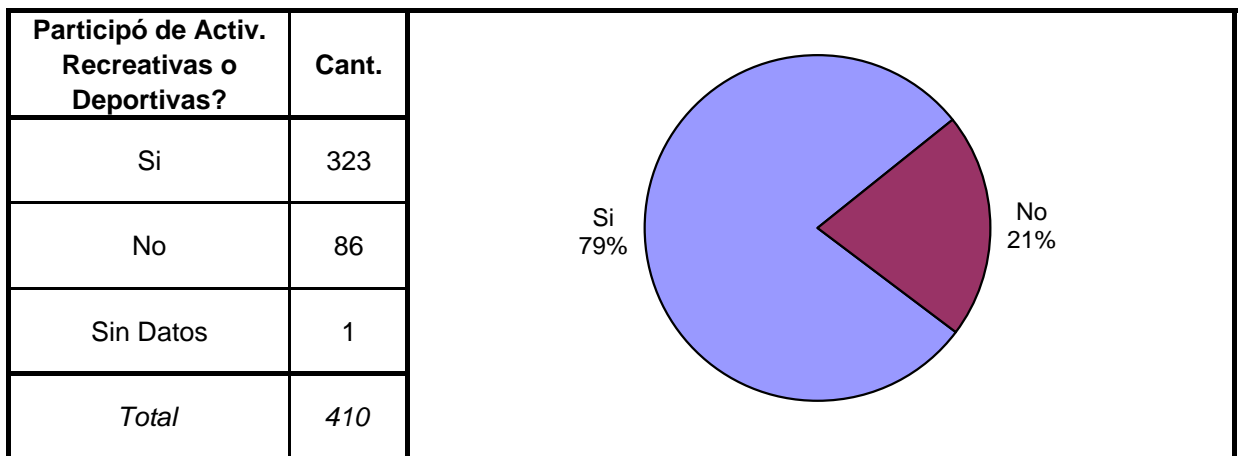


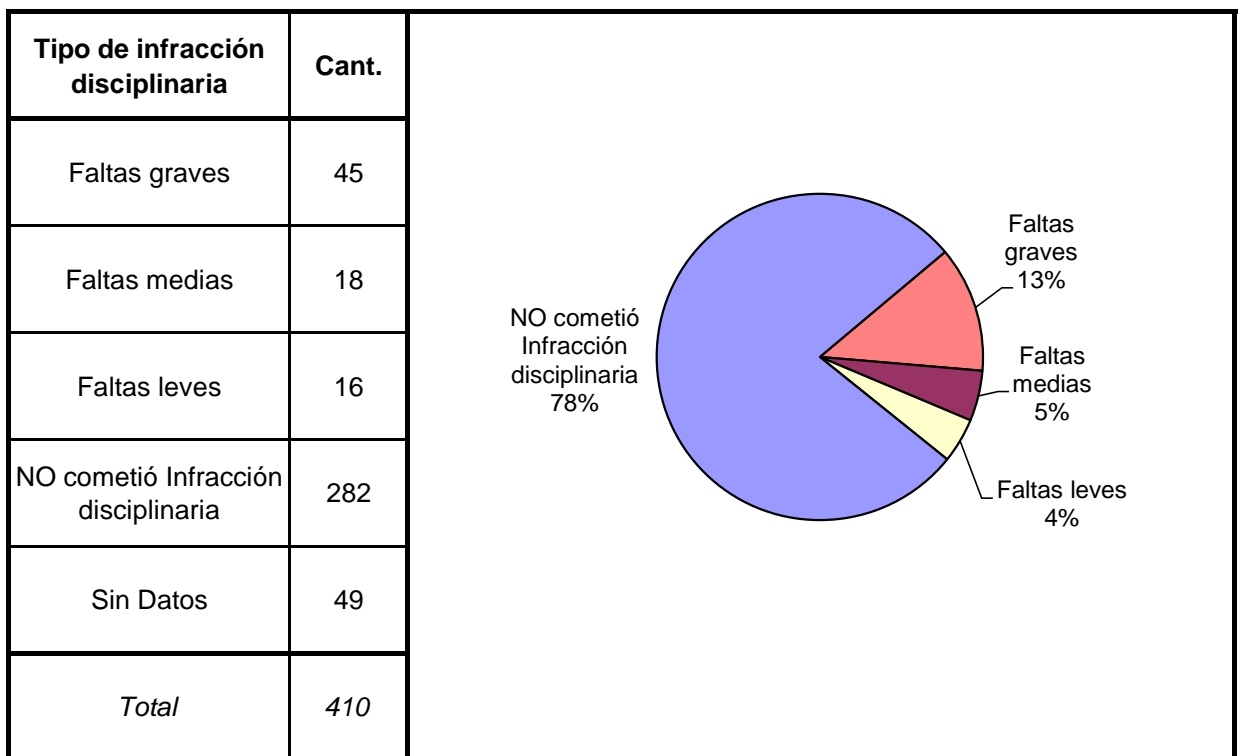
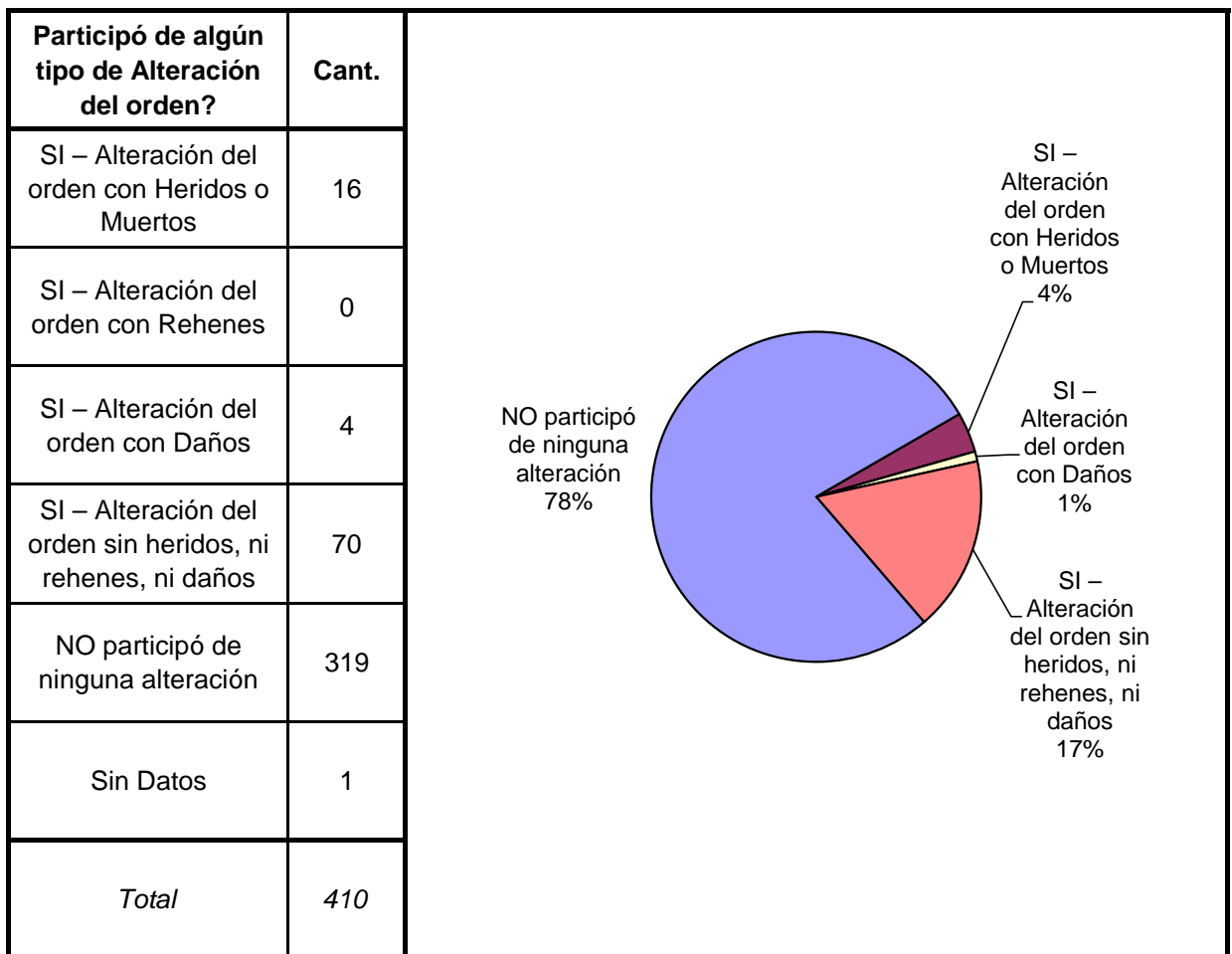
Ultima provincia de residencia	Cant.
Buenos Aires	8
Catamarca	0
Córdoba	1
Corrientes	0
Chaco	1
Chubut	4
Entre Rios	0
Formosa	0
Jujuy	0
La Pampa	0
La Rioja	1
Mendoza	0
Misiones	1
Neuquen	0
Rio Negro	0
Salta	3
San Juan	0
San Luis	0
Santa Cruz	388
Santa Fe	2
Santiago del Estero	0
Tierra del Fuego	0
Tucumán	1
Ciudad de Bs.As.	0
Sin datos	0
<i>Total</i>	<i>410</i>



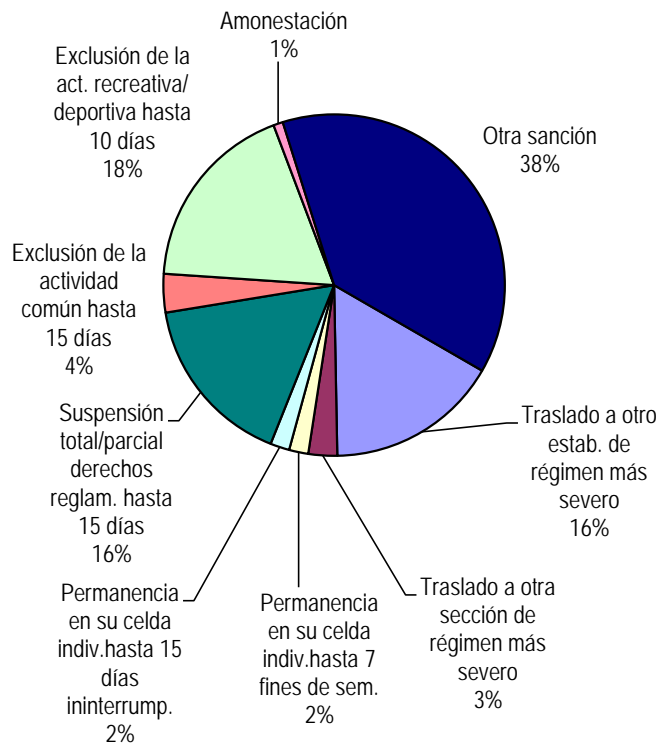




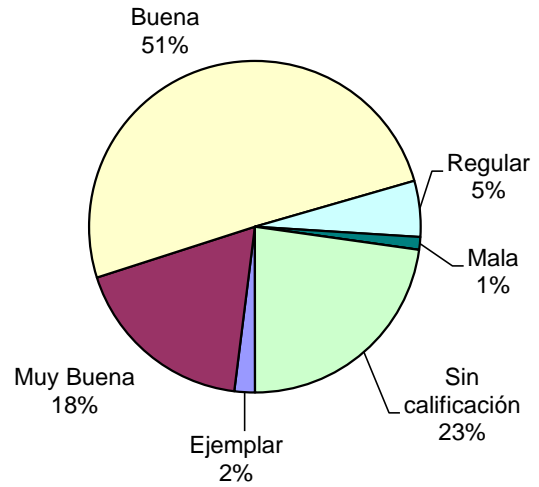




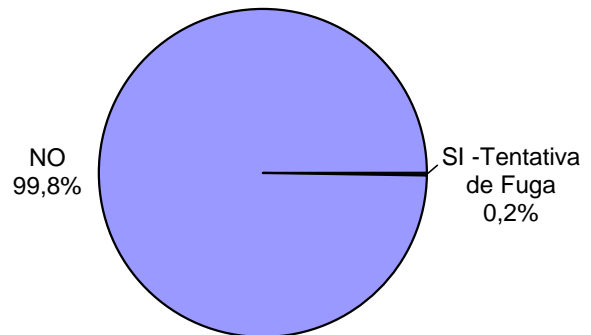
Tipo de Sanción Disciplinaria	Cant.
Traslado a otro estab. de régimen más severo	18
Traslado a otra sección de régimen más severo	3
Permanencia en su celda indiv.hasta 7 fines de sem.	2
Permanencia en su celda indiv.hasta 15 días ininterrump.	2
Suspensión total/parcial derechos reglam. hasta 15 días	18
Exclusión de la actividad común hasta 15 días	4
Exclusión de la act. recreativa/ deportiva hasta 10 días	20
Amonestación	1
Otra sanción	42
Sin Datos	300
<i>Total</i>	<i>410</i>

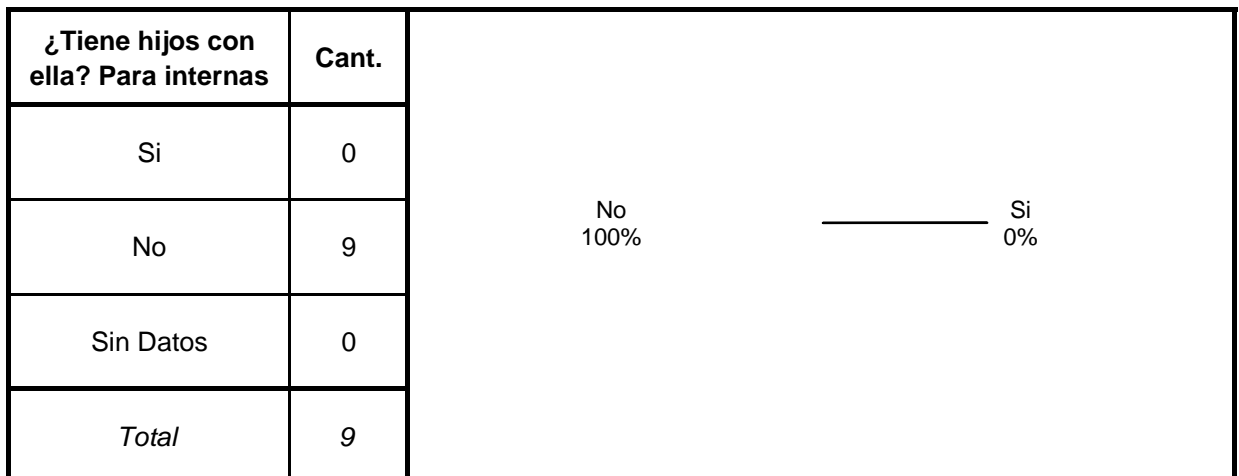
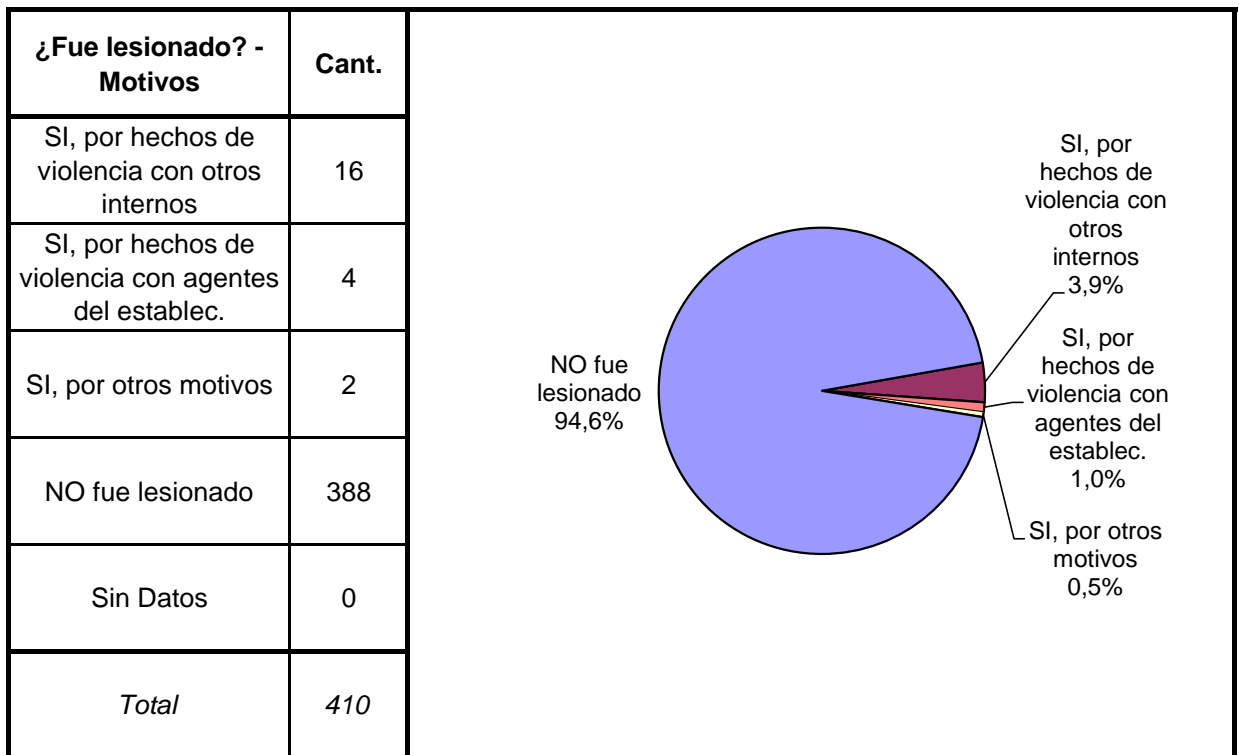
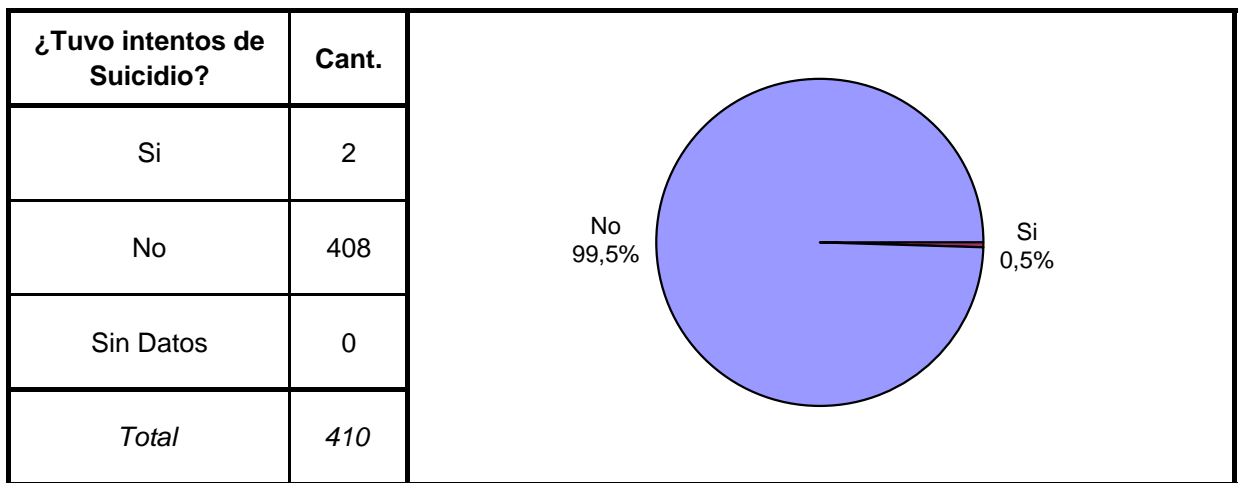


Calificación de conducta del interno	Cant.
Ejemplar	8
Muy Buena	73
Buena	204
Regular	22
Mala	5
Pésima	0
Sin calificación	92
Sin Datos	6
<i>Total</i>	<i>410</i>

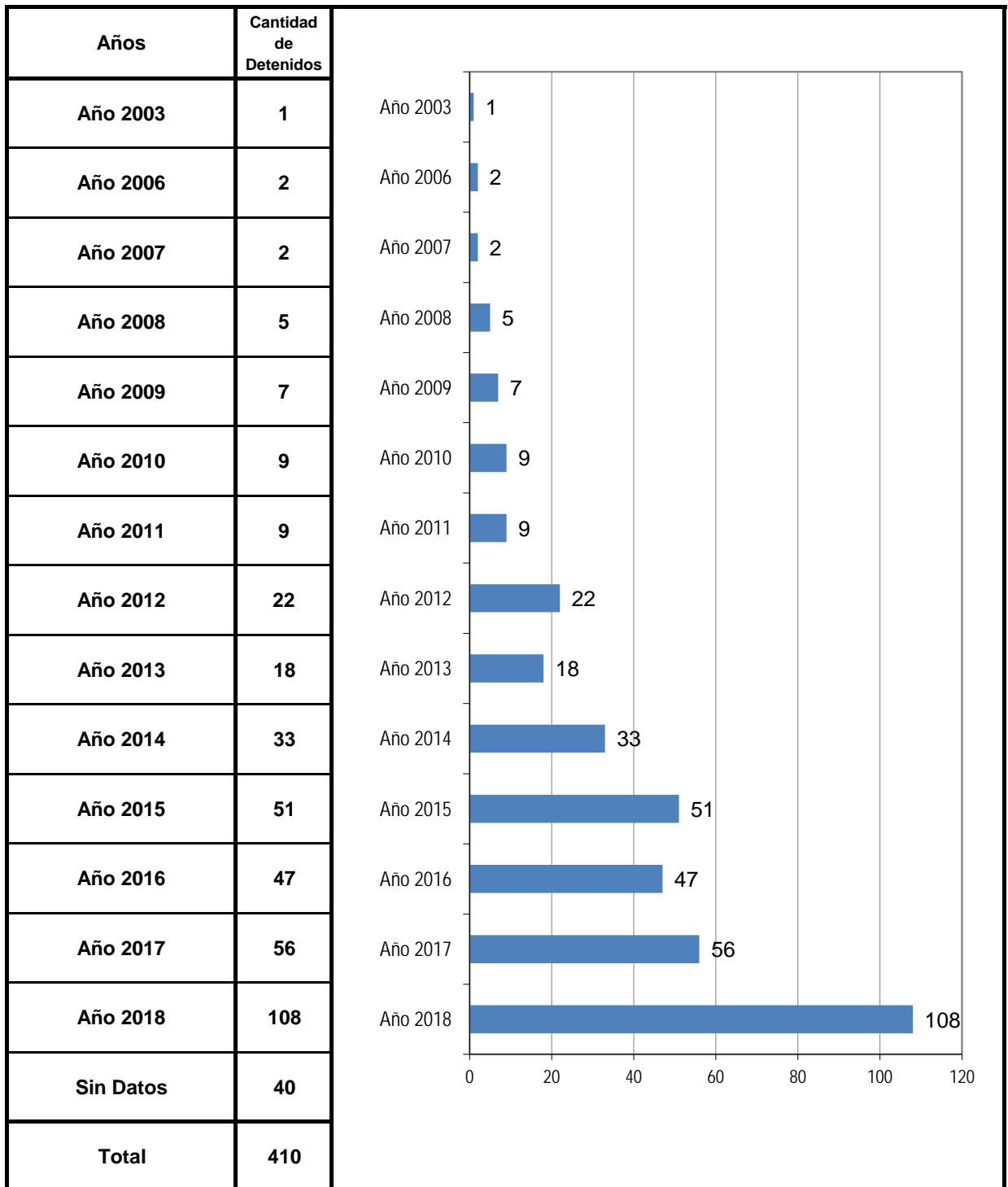


¿Tuvo intentos de fuga o evasión?	Cant.
SI -Tentativa de Evasión	0
SI -Tentativa de Fuga	1
NO	409
Sin Datos	0
<i>Total</i>	<i>410</i>





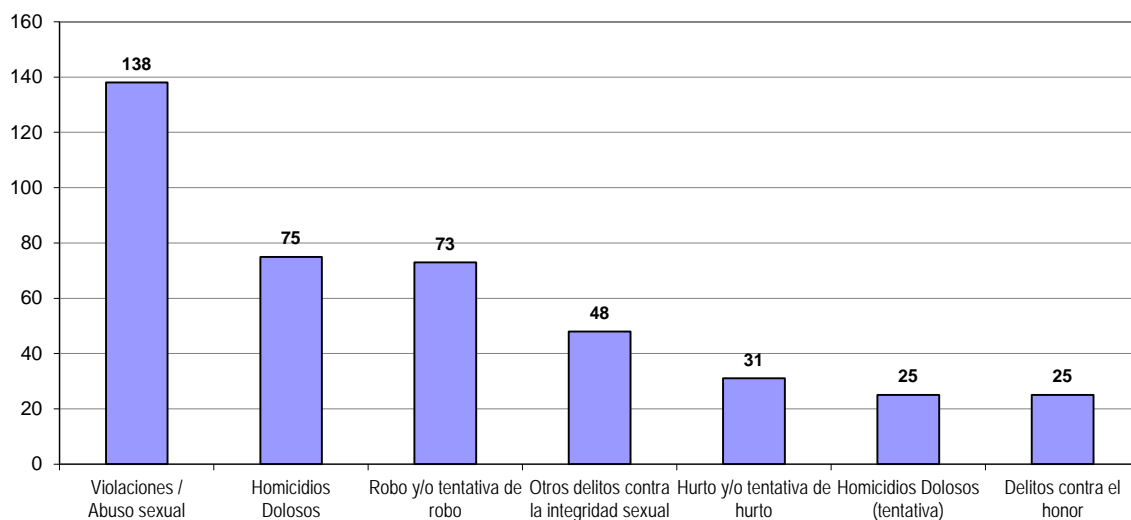
AÑO DE DETENCION DE LOS ENCARCELADOS



SNEEP 2018 - SANTA CRUZ

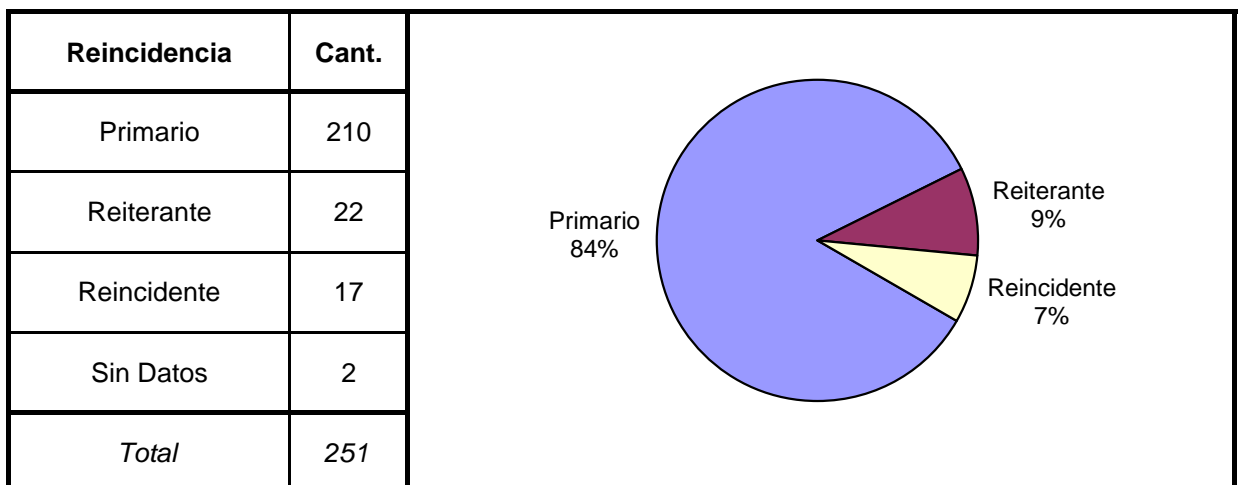
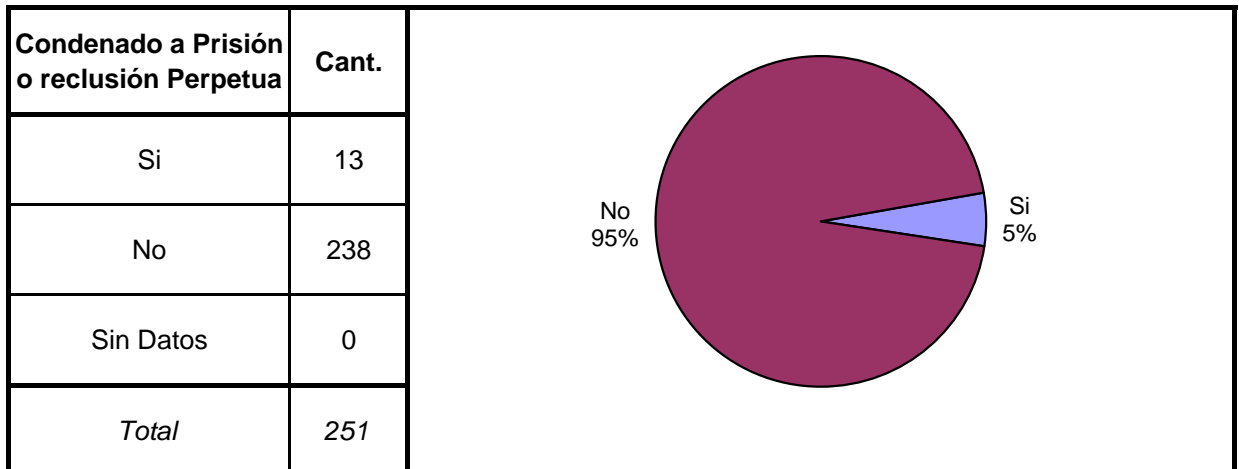
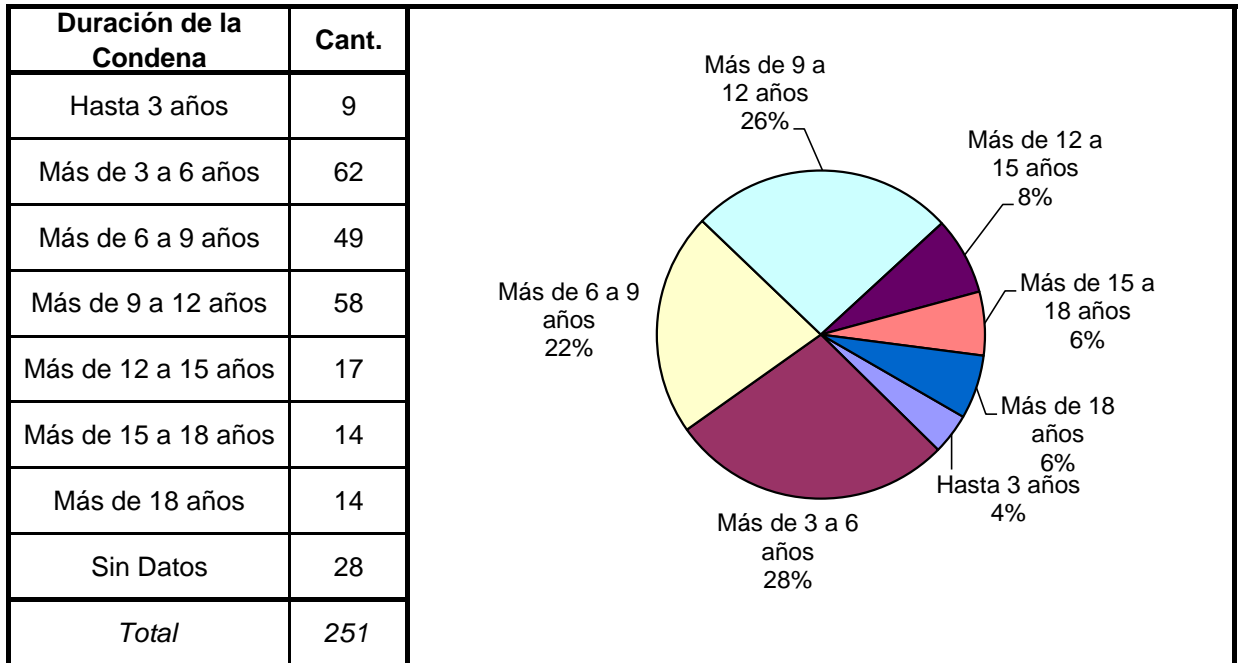
TIPO DE DELITO	1º Mención	2º Mención	3º Mención	4º Mención	5º Mención	TOTAL
Homicidios Dolosos	72	2	1	0	0	75
Homicidios Dolosos (tentativa)	22	3	0	0	0	25
Homicidios Culposos	8	0	1	0	0	9
Lesiones Dolosas	16	1	2	0	0	19
Lesiones Culposas	3	1	0	0	0	4
Otros Delitos contra las personas	6	3	1	1	0	11
Delitos contra el honor	19	6	0	0	0	25
Violaciones / Abuso sexual	108	13	17	0	0	138
Otros delitos contra la integridad sexual	24	23	1	0	0	48
Amenazas	0	3	2	2	0	7
Privación ilegítima de la libertad	2	5	0	1	1	9
Delito contra la libertad cometido por funcionario público	0	0	0	0	0	0
Otros delitos contra la libertad	1	0	0	0	0	1
Hurto y/o tentativa de hurto	28	2	1	0	0	31
Robo y/o tentativa de robo	62	7	4	0	0	73
Otros delitos contra la propiedad	7	1	1	2	0	11
Delitos contra la Seguridad Pública	2	4	0	1	0	7
Delitos contra el Orden Público	0	1	1	0	0	2
Delitos contra la Seguridad de la Nación	0	0	0	0	0	0
Delitos contra los Poderes Públicos	0	0	0	0	0	0
Delitos contra la Administración Pública	0	0	0	0	0	0
Delitos contra la Fe Pública	0	0	0	0	0	0
Delitos contra el estado civil	0	0	0	0	0	0
Infracción Ley N° 23.737 (Estupefacientes)	7	1	1	0	0	9
Infracción Ley N° 23.737 - TENENCIA	1	0	0	0	0	1
Infracción Ley N° 23.737 - COMERCIALIZACION	2	0	0	0	0	2
Infracción Ley N° 23.737 - TRAFICO	0	0	0	0	0	0
Infracción Ley N° 23.737 - OTROS	0	0	0	0	0	0
Infracción Ley N° 24.769 Penal Tributaria	0	0	0	0	0	0
Infracción Ley N° 13.944 Incump.de Deberes	0	0	0	0	0	0
Delitos previstos en Leyes Especiales	0	0	0	0	0	0
Contravenciones	0	0	0	0	0	0
Sin Datos	20	334	377	403	409	
<i>Total</i>	<i>410</i>	<i>410</i>	<i>410</i>	<i>410</i>	<i>410</i>	<i>507</i>

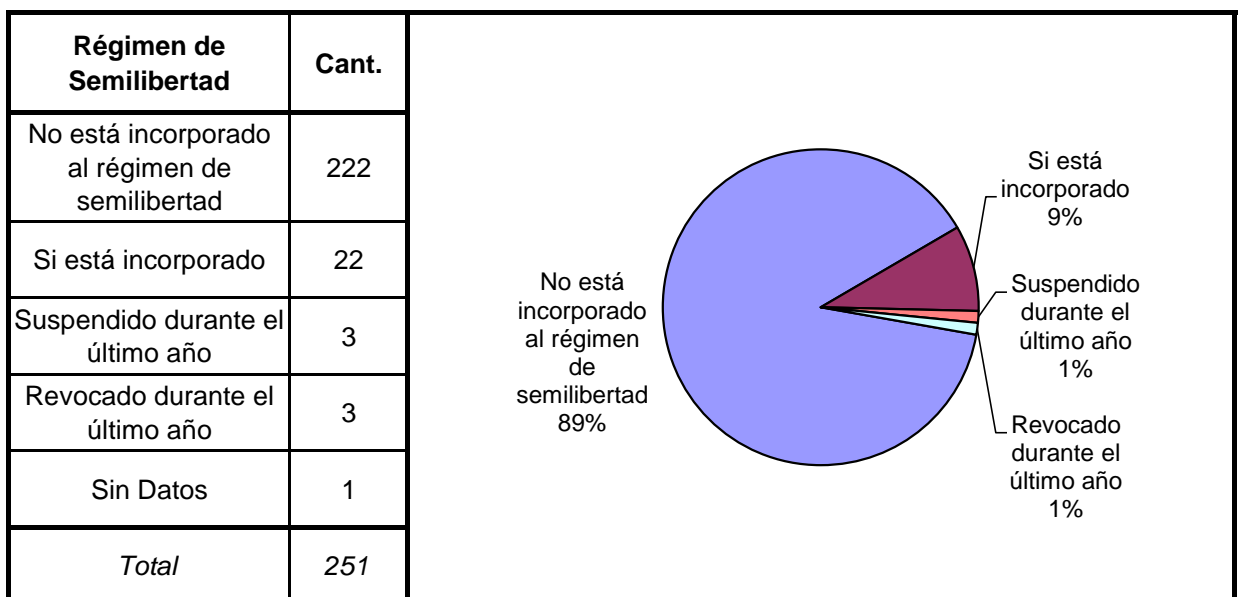
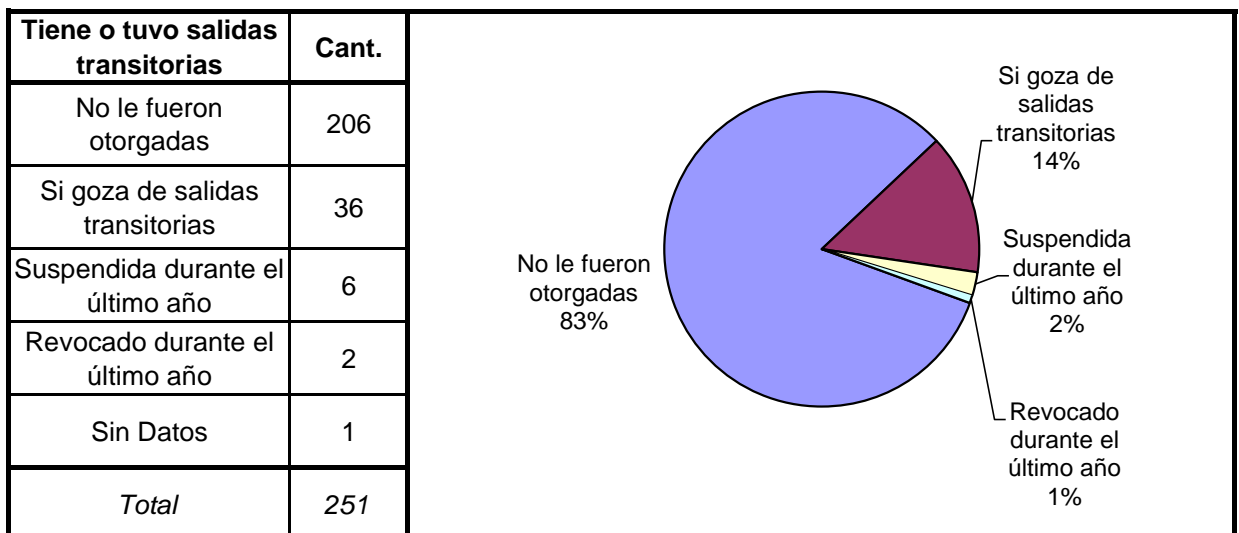
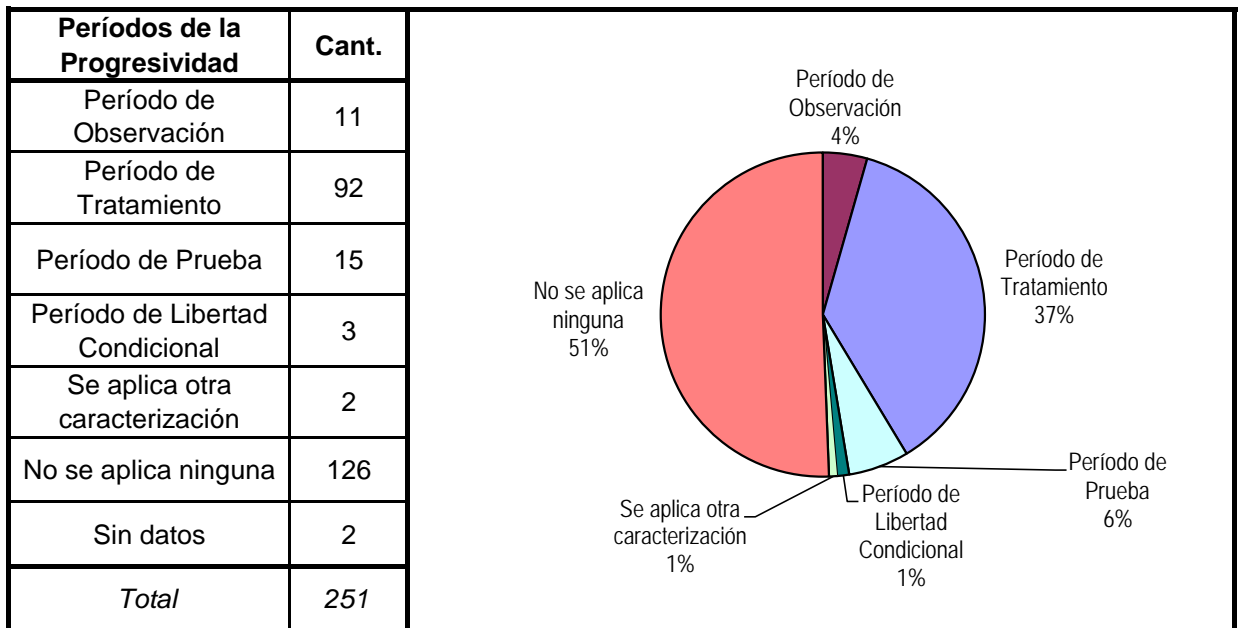
Delitos con mayores menciones

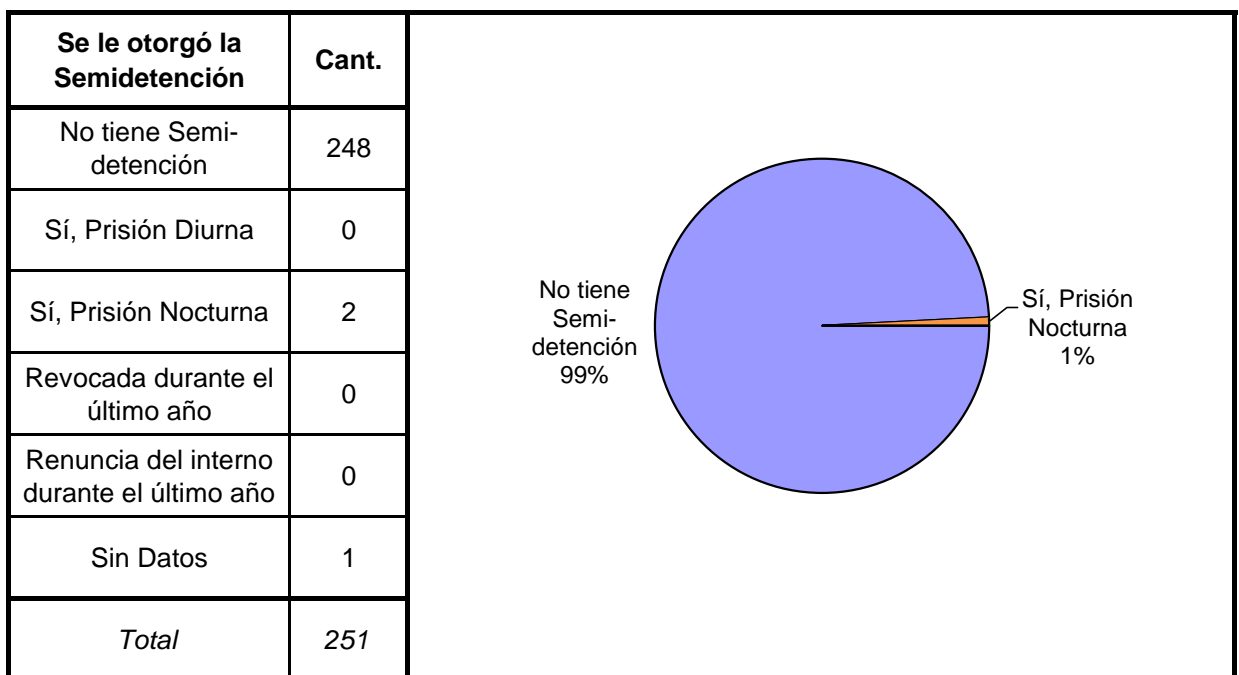
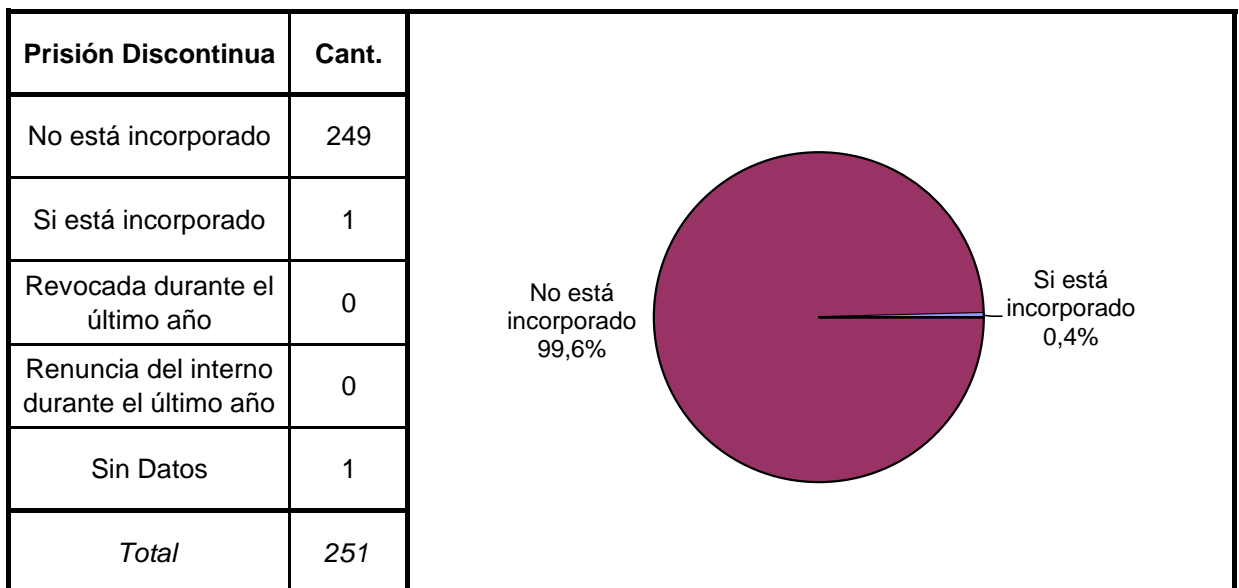
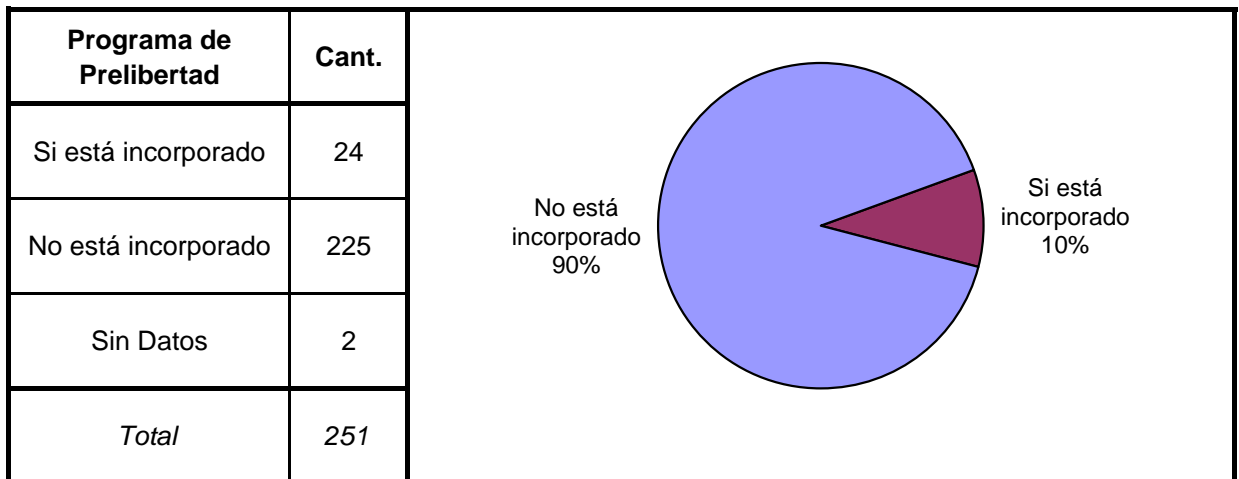


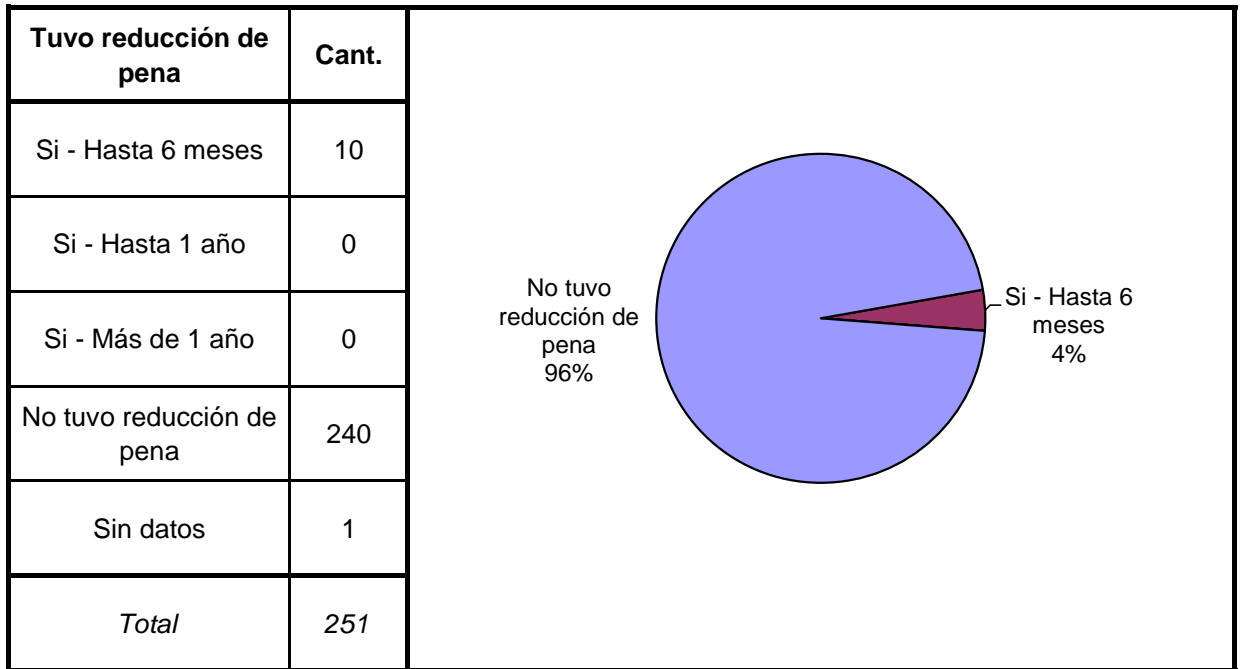
SNEEP 2018 - SANTA CRUZ

Frecuencias para los detenidos con condena









SNEEP 2018 - SANTA CRUZ

CAPACIDAD Y POBLACIÓN SEGUN UNIDAD

PROV.	UNIDADES	CAPACIDAD	POBLACIÓN ALOJADA	SOBREPOBLACIÓN	PORCENTAJE DE SOBRE POBLACIÓN
SANTA CRUZ	UNIDAD PENITENCIARIA N° 1 PICO TRUNCADO	72	68	-4	-5,6%
	UNIDAD PENITENCIARIA N° 2	40	40	0	0,0%
	MODULO PENITENCIARIO N° 5	18	18	0	0,0%
	MODULO PENITENCIARIO N° 6	18	19	1	5,6%
	ALCAIDIA PENITENCIARIA RIO GALLEGOS	30	30	0	0,0%
	ALCAIDIA PENITENCIARIA CALETA OLIVIA	30	21	-9	-30,0%
	ALCAIDIA PENITENCIARIA DE MUJERES	12	9	-3	-25,0%
	ALCAIDIA PENITENCIARIA EL CALAFATE	18	19	1	5,6%
	ALCAIDIA PENITENCIARIA PUERTO DESEADO	18	18	0	0,0%
	ALCAIDIA PENITENCIARIA PUERTO SAN JULIAN	18	17	-1	-5,6%
	COMISARIA SECCIONAL 1ª - PICO TRUNCADO	6	12	6	100,0%
	COMISARIA SECCIONAL 2ª - PICO TRUNCADO	12	16	4	33,3%
	COMISARIA SECCIONAL 2ª - PUERTO SAN JULIAN	8	11	3	37,5%
	COMISARIA SECCIONAL 2º - RIO GALLEGOS	9	9	0	0,0%
	COMISARIA SECCIONAL 4º - RIO GALLEGOS	1	3	2	200,0%
	COMISARIA YACIMIENTO RIO TURBIO	10	12	2	20,0%
	COMISARIA 28 DE NOVIEMBRE	4	6	2	50,0%
	COMISARIA GOBERNADOR GREGORES	1	3	2	200,0%
	COMISARIA PERITO MORENO	3	3	0	0,0%
	COMISARIA PUERTO SANTA CRUZ	10	10	0	0,0%
	COMISARIA SECCIONAL 2º - LAS HERAS	8	11	3	37,5%
	COMISARIA SECCIONAL 1º - CALETA OLIVIA	1	1	0	0,0%
	COMISARIA SECCIONAL 3º - CALETA OLIVIA	13	13	0	0,0%
	COMISARIA SECCIONAL 4º - CALETA OLIVIA	8	15	7	87,5%
	COMISARIA SECCIONAL 5º - CALETA OLIVIA	10	20	10	100,0%
	COMISARIA SECCIONAL 1º - PIEDRA BUENA	3	3	0	0,0%
COMISARIA SECCIONAL 2º - PIEDRA BUENA	4	3	-1	-25,0%	
TOTAL SERVICIO PENITENCIARIO PROVINCIAL		385	410	25	6,5%

SNEEP 2018 - SANTA CRUZ

DOTACIÓN DE PERSONAL SEGUN UNIDAD

PROVINCIA	UNIDADES	DOTACIÓN DE PERSONAL				
		CARGO	MASC	FEM	TOTALES	
SANTA CRUZ	UNIDAD PENITENCIARIA N° 1 PICO TRUNCADO	Oficiales	9	2	11	73
		Suboficiales	35	17	52	
		Cadetes/Agentes	4	6	10	
		Personal civil	0	0	0	
		Otros	0	0	0	
	UNIDAD PENITENCIARIA N° 2	Oficiales	5	5	10	54
		Suboficiales	32	3	35	
		Cadetes/Agentes	9	0	9	
		Personal civil	0	0	0	
		Otros	0	0	0	
	MODULO PENITENCIARIO N° 5	Oficiales	2	0	2	22
		Suboficiales	18	2	20	
		Cadetes/Agentes	0	0	0	
		Personal civil	0	0	0	
		Otros	0	0	0	
	MODULO PENITENCIARIO N° 6	Oficiales	2	0	2	21
		Suboficiales	12	1	13	
		Cadetes/Agentes	5	1	6	
		Personal civil	0	0	0	
		Otros	0	0	0	
	ALCAIDIA PENITENCIARIA RIO GALLEGOS	Oficiales	2	1	3	33
		Suboficiales	26	4	30	
		Cadetes/Agentes	0	0	0	
		Personal civil	0	0	0	
		Otros	0	0	0	
	ALCAIDIA PENITENCIARIA CALETA OLIVIA	Oficiales	10	0	10	45
		Suboficiales	15	3	18	
		Cadetes/Agentes	8	5	13	
		Personal civil	0	0	0	
		Otros	3	1	4	
	ALCAIDIA PENITENCIARIA DE MUJERES	Oficiales	0	2	2	34
		Suboficiales	1	18	19	
		Cadetes/Agentes	0	13	13	
		Personal civil	0	0	0	
		Otros	0	0	0	
	ALCAIDIA PENITENCIARIA EL CALAFATE	Oficiales	2	0	2	19
		Suboficiales	12	5	17	
		Cadetes/Agentes	0	0	0	
		Personal civil	0	0	0	
		Otros	0	0	0	
ALCAIDIA PENITENCIARIA PUERTO DESEADO	Oficiales	3	0	3	31	
	Suboficiales	20	8	28		
	Cadetes/Agentes	0	0	0		
	Personal civil	0	0	0		
	Otros	0	0	0		
ALCAIDIA PENITENCIARIA PUERTO SAN JULIAN	Oficiales	3	1	4	29	
	Suboficiales	18	7	25		
	Cadetes/Agentes	0	0	0		
	Personal civil	0	0	0		
	Otros	0	0	0		
COMISARIA SECCIONAL 1ª - PICO TRUNCADO	Oficiales	7	2	9	82	
	Suboficiales	46	27	73		
	Cadetes/Agentes	0	0	0		
	Personal civil	0	0	0		
	Otros	0	0	0		

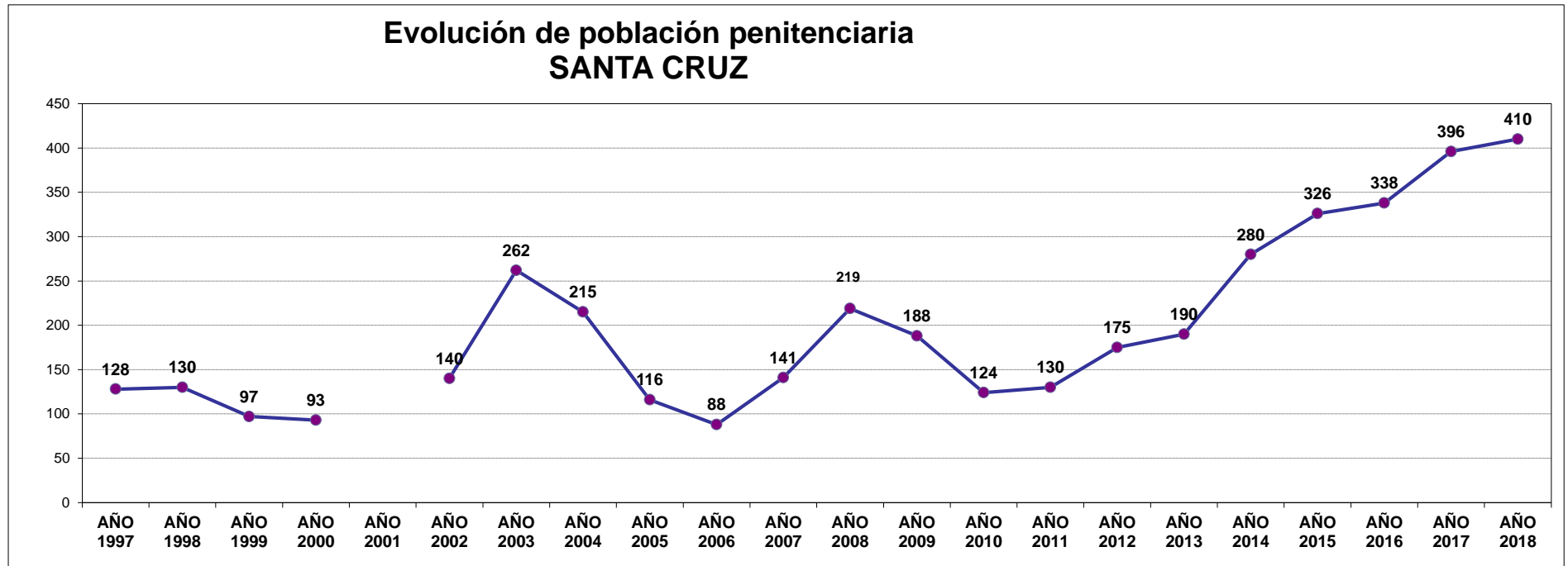
PROVINCIA	UNIDADES	DOTACIÓN DE PERSONAL				
		CARGO	MASC	FEM	TOTALES	
SANTA CRUZ	COMISARIA SECCIONAL 2ª - PICO TRUNCADO	Oficiales	1	4	5	57
		Suboficiales	23	11	34	
		Cadetes/Agentes	12	6	18	
		Personal civil	0	0	0	
		Otros	0	0	0	
	COMISARIA SECCIONAL 2ª - PUERTO SAN JULIAN	Oficiales	5	1	6	42
		Suboficiales	24	12	36	
		Cadetes/Agentes	0	0	0	
		Personal civil	0	0	0	
		Otros	0	0	0	
	COMISARIA SECCIONAL 2º - RIO GALLEGOS	Oficiales	4	6	10	81
		Suboficiales	56	15	71	
		Cadetes/Agentes	0	0	0	
		Personal civil	0	0	0	
		Otros	0	0	0	
	COMISARIA SECCIONAL 3º - RIO GALLEGOS	Oficiales	0	0	0	0
		Suboficiales	0	0	0	
		Cadetes/Agentes	0	0	0	
		Personal civil	0	0	0	
		Otros	0	0	0	
	COMISARIA YACIMIENTO RIO TURBIO	Oficiales	4	3	7	63
		Suboficiales	30	26	56	
		Cadetes/Agentes	0	0	0	
		Personal civil	0	0	0	
		Otros	0	0	0	
	COMISARIA GOBERNADOR GREGORES	Oficiales	2	2	4	59
		Suboficiales	36	19	55	
		Cadetes/Agentes	0	0	0	
		Personal civil	0	0	0	
		Otros	0	0	0	
	COMISARIA PUERTO SANTA CRUZ	Oficiales	1	0	1	9
		Suboficiales	4	0	4	
		Cadetes/Agentes	4	0	4	
		Personal civil	0	0	0	
		Otros	0	0	0	
	COMISARIA SECCIONAL 2º - LAS HERAS	Oficiales	7	1	8	48
		Suboficiales	31	9	40	
		Cadetes/Agentes	0	0	0	
		Personal civil	0	0	0	
		Otros	0	0	0	
COMISARIA SECCIONAL 1º - CALETA OLIVIA	Oficiales	5	4	9	56	
	Suboficiales	24	15	39		
	Cadetes/Agentes	2	6	8		
	Personal civil	0	0	0		
	Otros	0	0	0		
COMISARIA SECCIONAL 3º - CALETA OLIVIA	Oficiales	1	0	1	5	
	Suboficiales	4	0	4		
	Cadetes/Agentes	0	0	0		
	Personal civil	0	0	0		
	Otros	0	0	0		
COMISARIA SECCIONAL 4º - CALETA OLIVIA	Oficiales	3	3	6	39	
	Suboficiales	27	6	33		
	Cadetes/Agentes	0	0	0		
	Personal civil	0	0	0		
	Otros	0	0	0		
COMISARIA SECCIONAL 5º - CALETA OLIVIA	Oficiales	4	3	7	48	
	Suboficiales	28	12	40		
	Cadetes/Agentes	0	0	0		
	Personal civil	0	1	1		
	Otros	0	0	0		

PROVINCIA	UNIDADES	DOTACIÓN DE PERSONAL				
		CARGO	MASC	FEM	TOTALES	
SANTA CRUZ	COMISARIA SECCIONAL 1º - PIEDRA BUENA	Oficiales	4	1	5	41
		Suboficiales	19	3	22	
		Cadetes/Agentes	12	2	14	
		Personal civil	0	0	0	
		Otros	0	0	0	
	COMISARIA SECCIONAL 2º - PIEDRA BUENA	Oficiales	5	2	7	53
		Suboficiales	22	4	26	
		Cadetes/Agentes	15	5	20	
		Personal civil	0	0	0	
		Otros	0	0	0	
TOTAL DOTACIÓN DE PERSONAL INFORMADA		Oficiales	91	43	134	1.044
		Suboficiales	563	227	790	
		Cadetes/Agentes	71	44	115	
		Personal Civil	0	1	1	
		Otros	3	1	4	

EVOLUCIÓN POBLACIÓN PENITENCIARIA - PROVINCIA DE SANTA CRUZ

AÑO	AÑO	AÑO	AÑO	AÑO	AÑO	AÑO	AÑO	AÑO	AÑO	AÑO	AÑO	AÑO	AÑO	AÑO	AÑO	AÑO	AÑO	AÑO	AÑO	AÑO	AÑO	AÑO
1996	1997	1998	1999	2000	2001	2002	2003	2004	2005	2006	2007	2008	2009	2010	2011	2012	2013	2014	2015	2016	2017	2018
s/d	128	130	97	93		140	262	215	116	88	141	219	188	124	130	175	190	280	326	338	396	410

Relevamiento basado en datos proporcionados por el Registro Nacional de Reincidencia y Policía Provincial.



ACLARACION: La estadística oficial sobre población penitenciaria (SNEEP) comenzó en el año 2002.