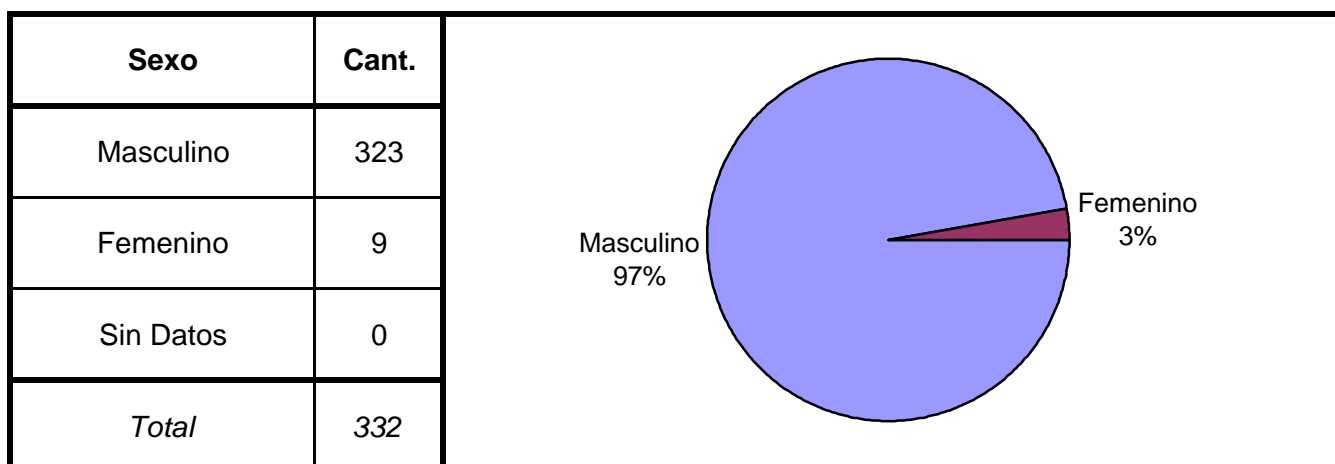
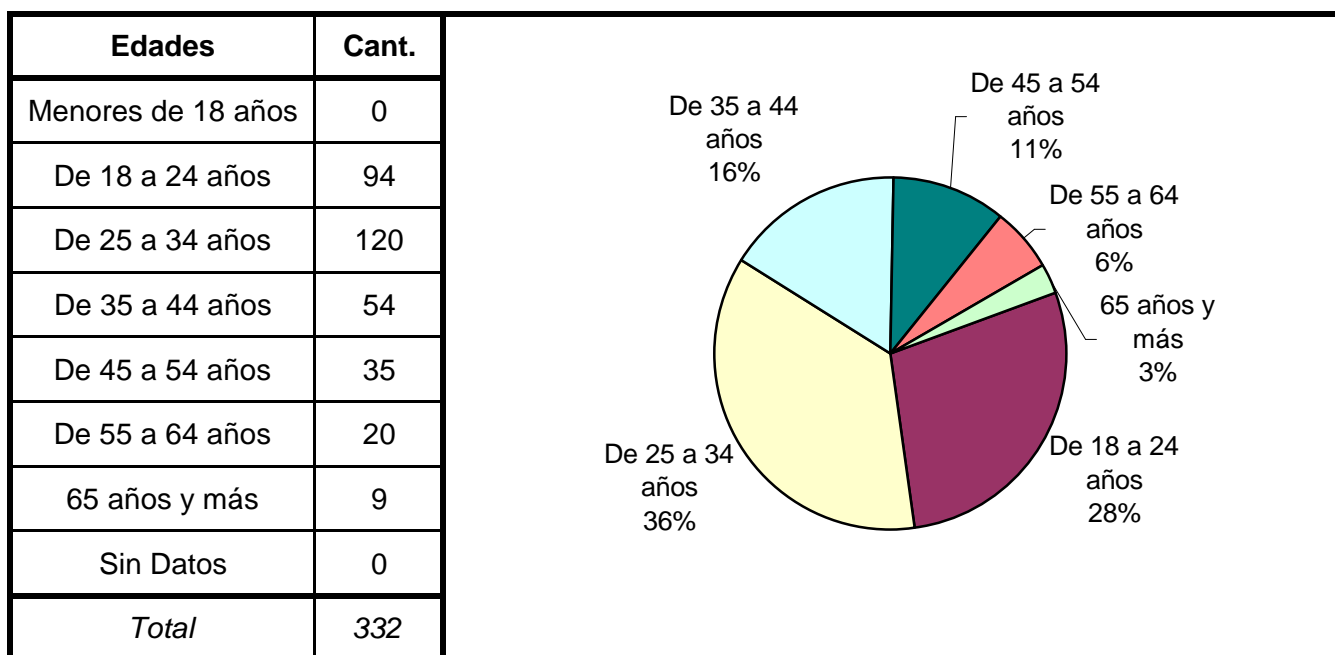


SNEEP 2010 - LA RIOJA
DISTRIBUCIÓN POR UNIDAD Y SITUACIÓN LEGAL

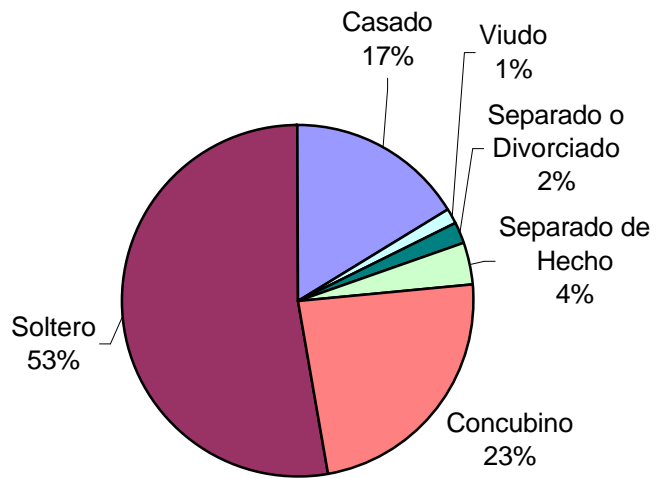
UNIDADES	CONDENADOS	PROCESADOS	INIMPUTABLES/ MENORES o Sin Discriminar	TOTAL POR UNIDAD
SERVICIO PENITENCIARIO PROVINCIAL DE LA RIOJA	141	157	34	332
TOTALES PROVINCIALES	141	157	34	332

SNEEP 2010 - LA RIOJA

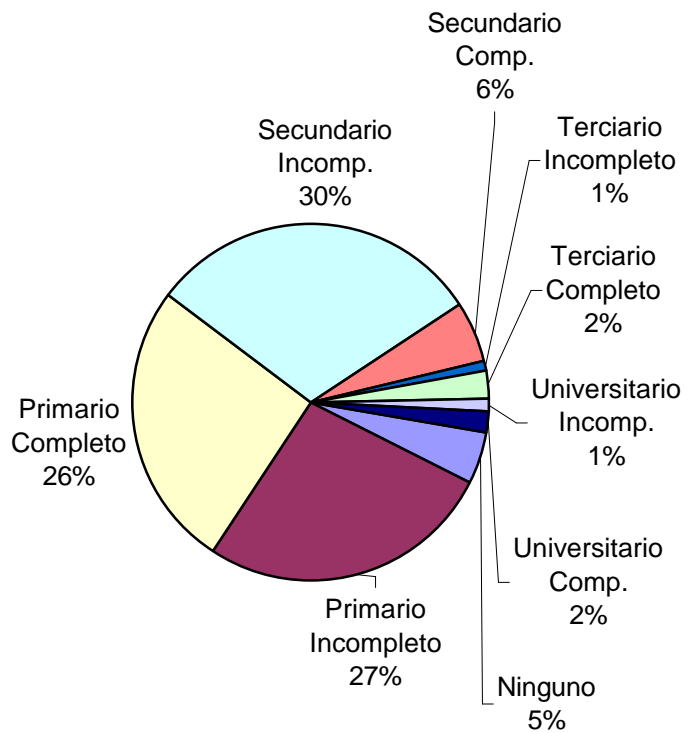


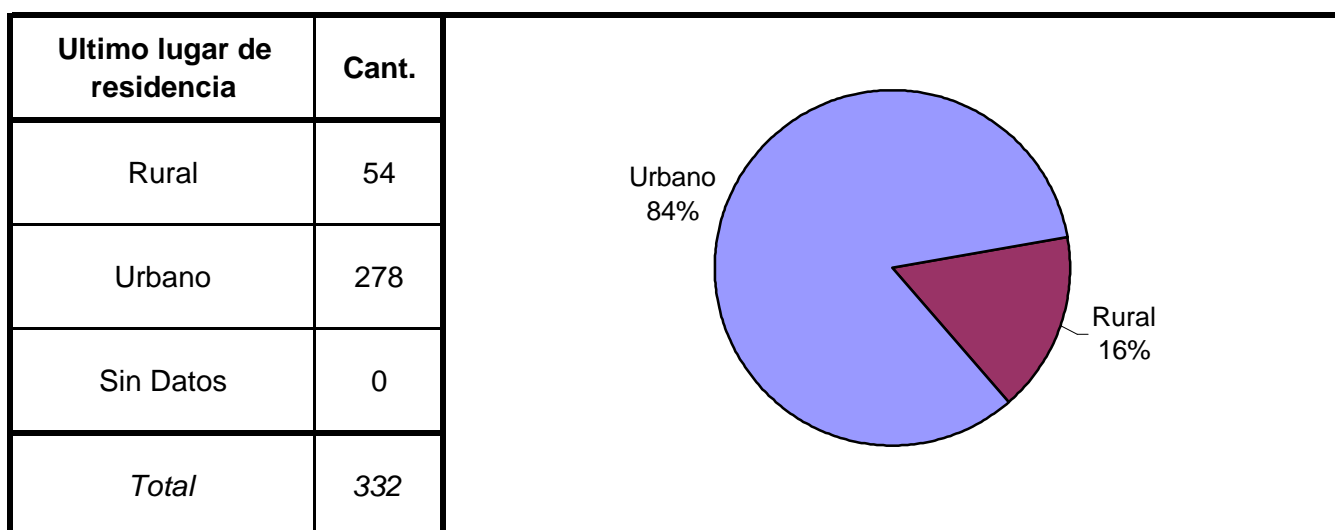
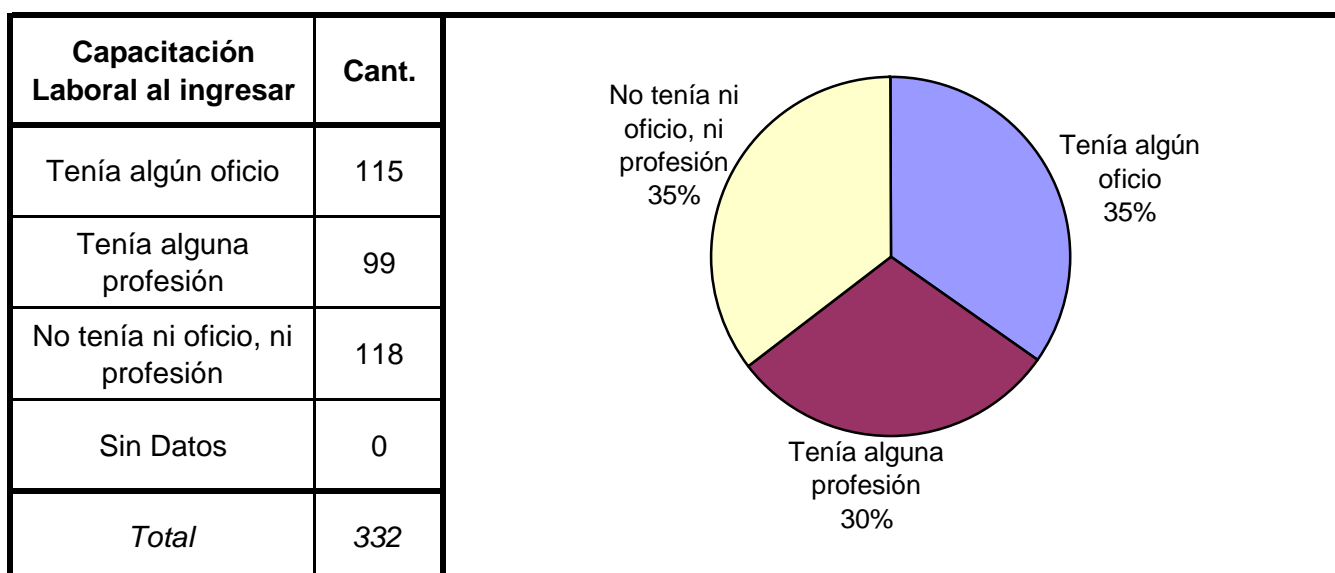
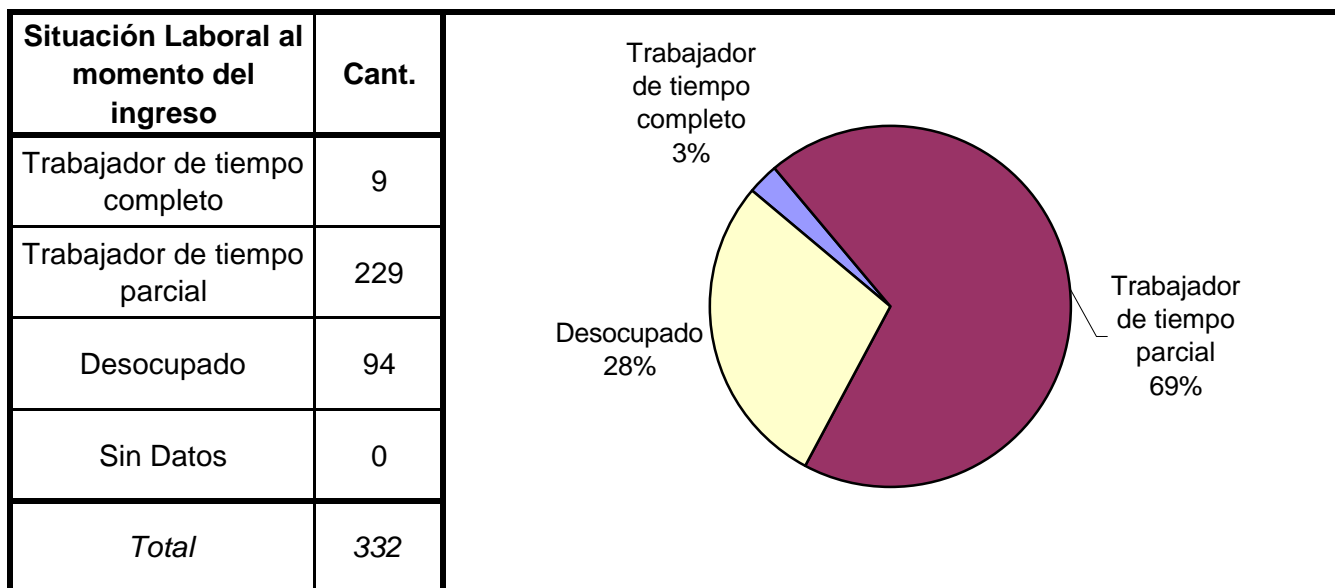
Nacionalidad	Cant.
Argentina	332
Boliviana	0
Brasileña	0
Paraguaya	0
Uruguaya	0
Sin Datos	0
<i>Total</i>	<i>332</i>

Estado Civil	Cant.
Soltero	175
Casado	55
Viudo	4
Separado o Divorciado	7
Separado de Hecho	13
Concubino	78
Sin datos	0
<i>Total</i>	<i>332</i>

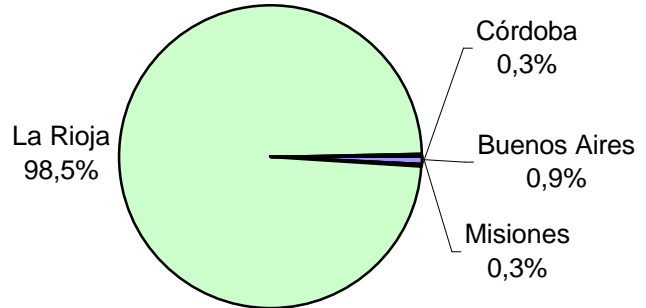


Nivel de Instrucción	Cant.
Ninguno	16
Primario Incompleto	88
Primario Completo	87
Secundario Incomp.	101
Secundario Comp.	19
Terciario Incompleto	3
Terciario Completo	8
Universitario Incomp.	4
Universitario Comp.	6
Sin datos	0
<i>Total</i>	<i>332</i>

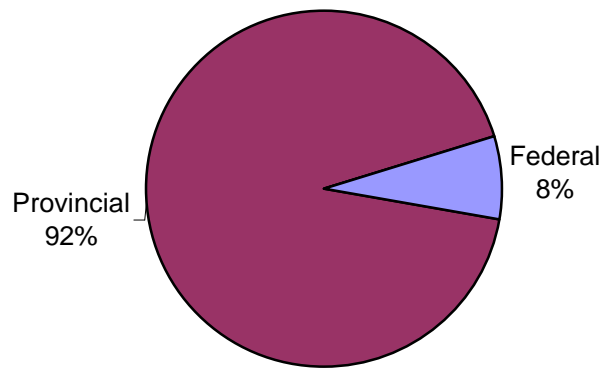




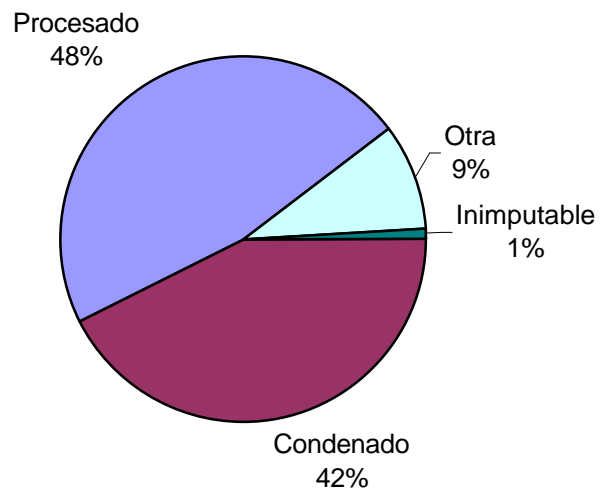
Ultima provincia de residencia	Cant.
Buenos Aires	3
Catamarca	0
Córdoba	1
Chaco	0
Chubut	0
Jujuy	0
La Rioja	327
Misiones	1
Neuquén	0
San Juan	0
Santa Fe	0
Tucumán	0
<i>Total</i>	<i>332</i>



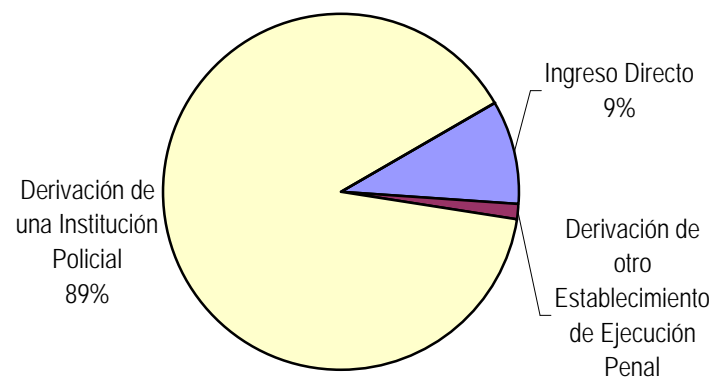
Jurisdicción Judicial	Cant.
Provincial	307
Nacional	0
Federal	25
Sin Datos	0
<i>Total</i>	<i>332</i>



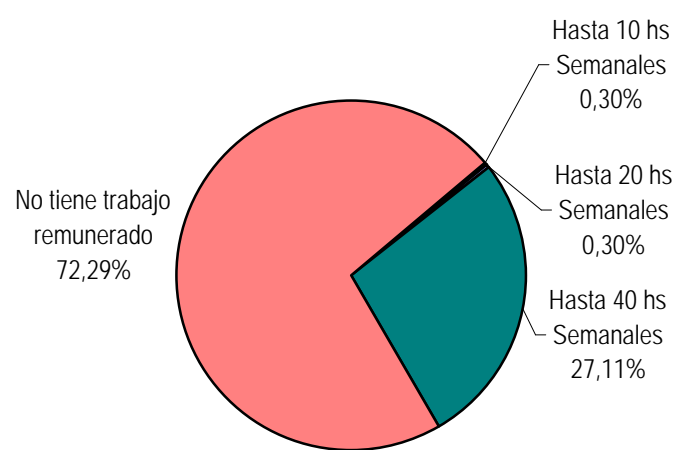
Situación Legal	Cant.
Condenado	141
Procesado	157
Contraventor	0
Inimputable	3
Otra	31
<i>Total</i>	<i>332</i>



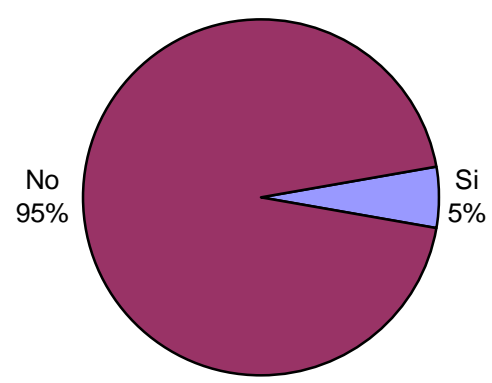
Establecimiento de Procedencia	Cant.
Ingreso Directo	30
Derivación de otro Establecimiento de Ejecución Penal	5
Derivación de una Institución Policial	287
Derivación de Prefectura o Gendarmería	0
Sin datos	10
<i>Total</i>	<i>332</i>

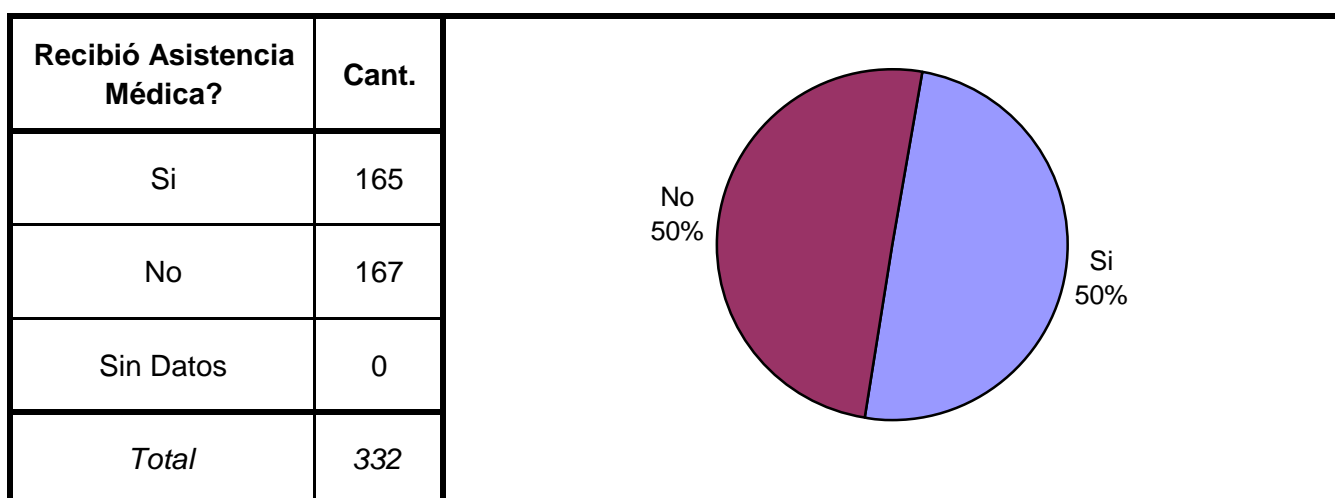
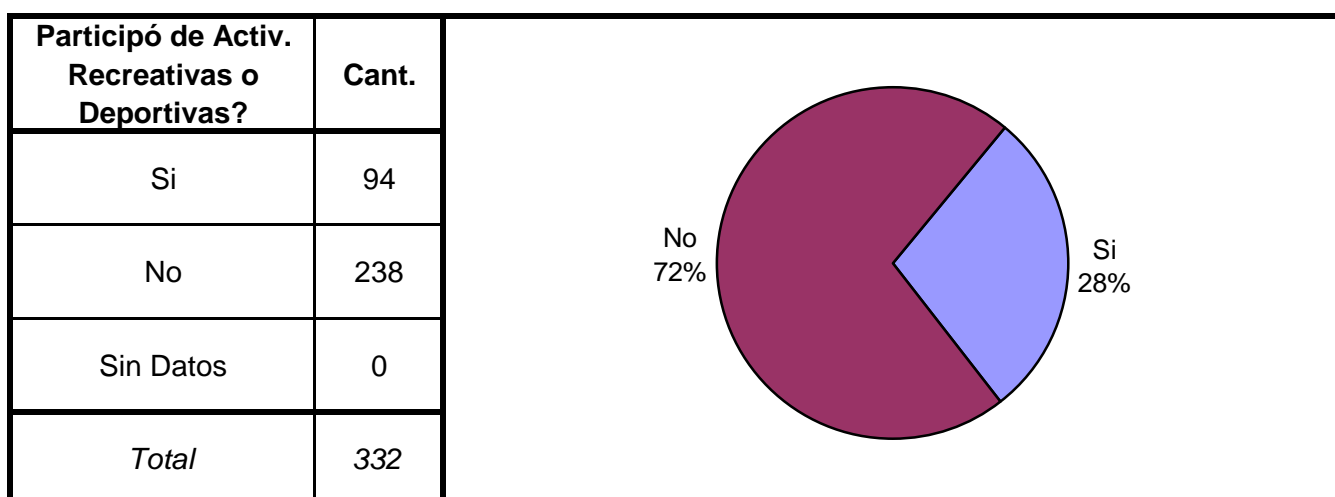
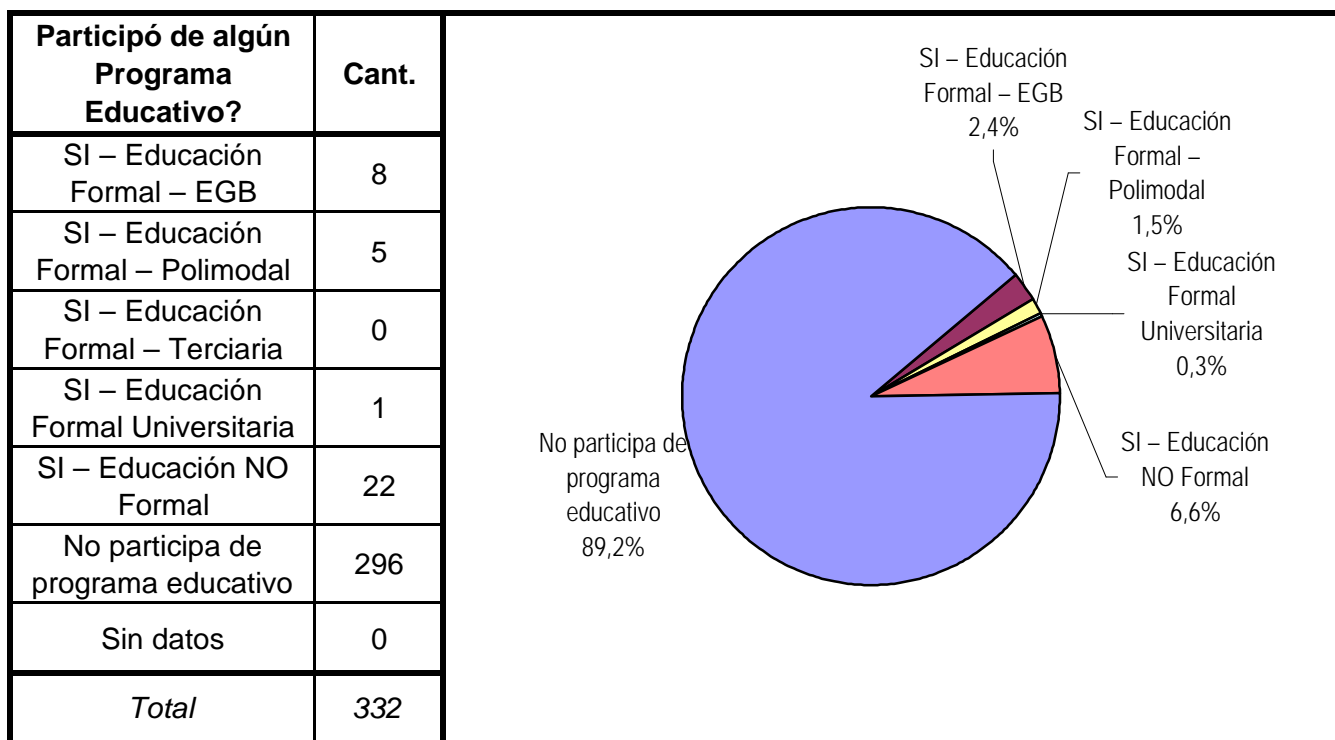


Trabajo remunerado	Cant.
Hasta 10 hs Semanales	1
Hasta 20 hs Semanales	1
Hasta 30 hs Semanales	0
Hasta 40 hs Semanales	90
No tiene trabajo remunerado	240
Sin datos	0
<i>Total</i>	<i>332</i>

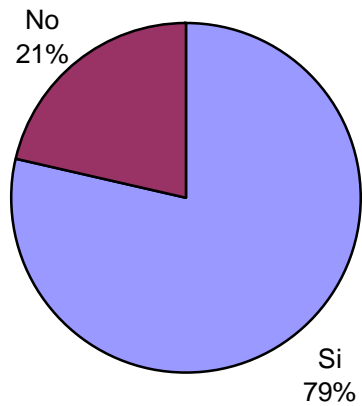


Participó de algún Programa de Capacit. Laboral?	Cant.
Si	18
No	314
Sin Datos	0
<i>Total</i>	<i>332</i>

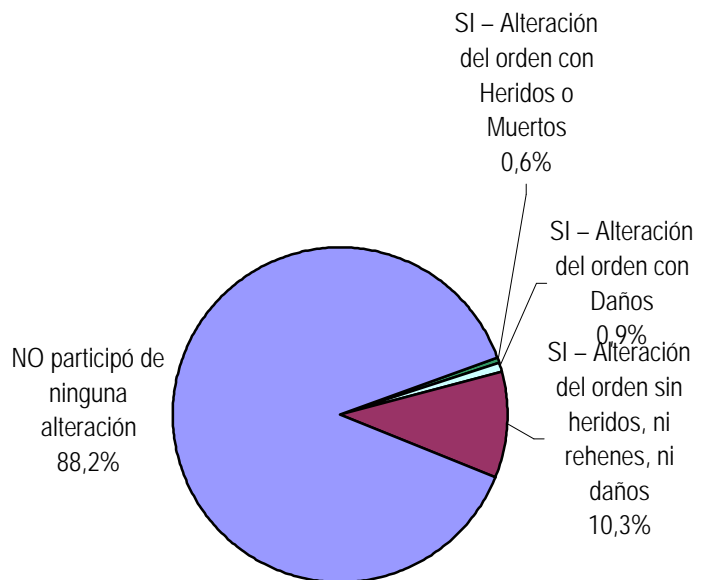


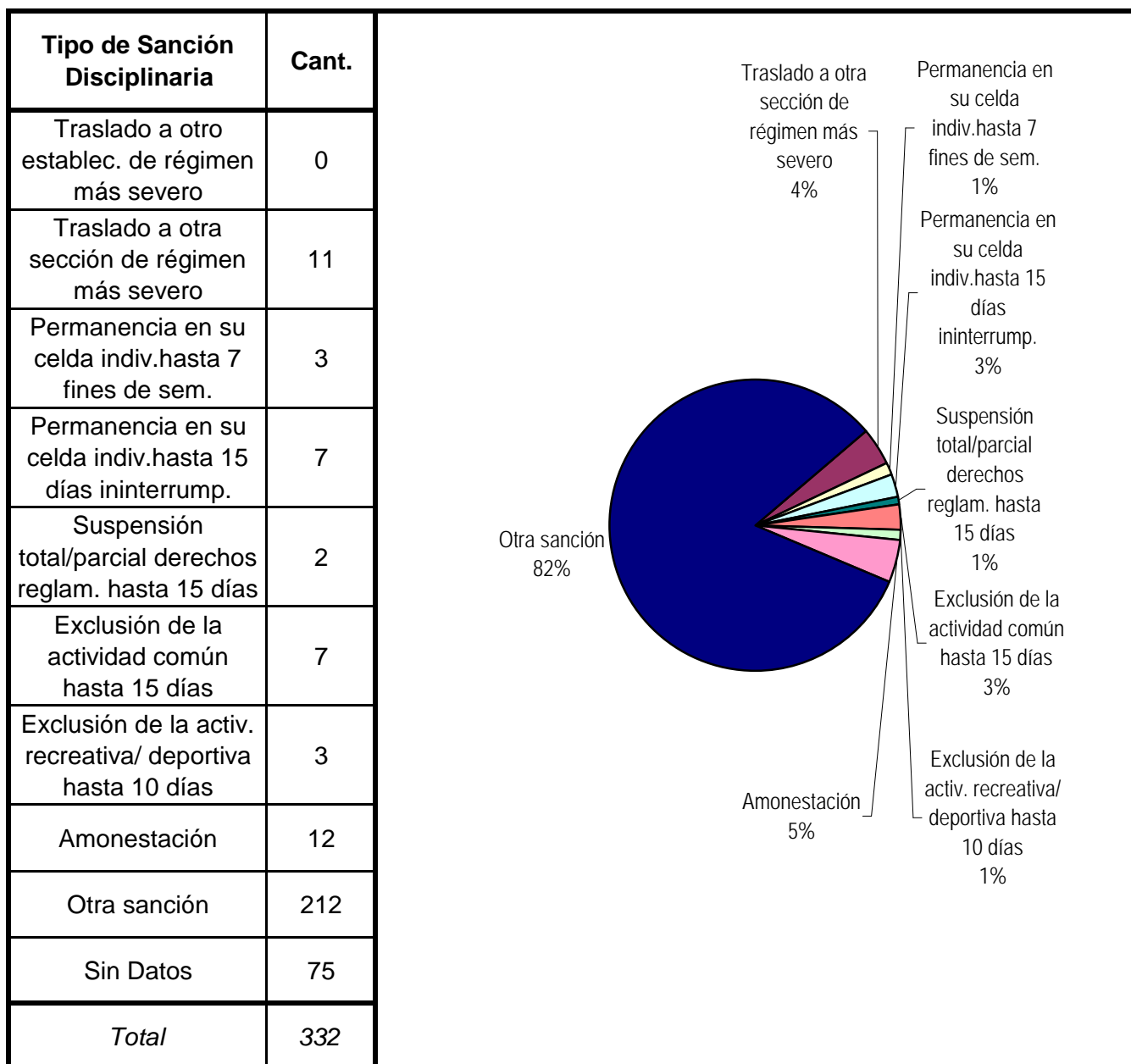
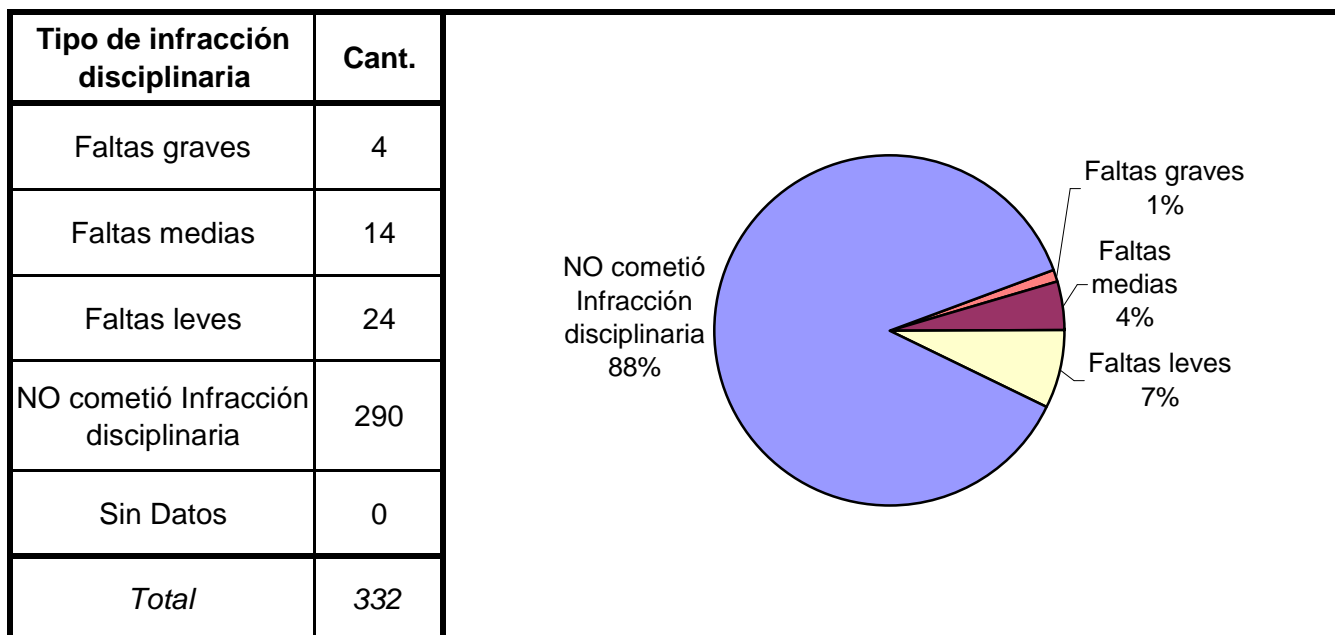


Recibió visitas durante el último año?	Cant.
Si	261
No	71
Sin Datos	0
<i>Total</i>	<i>332</i>

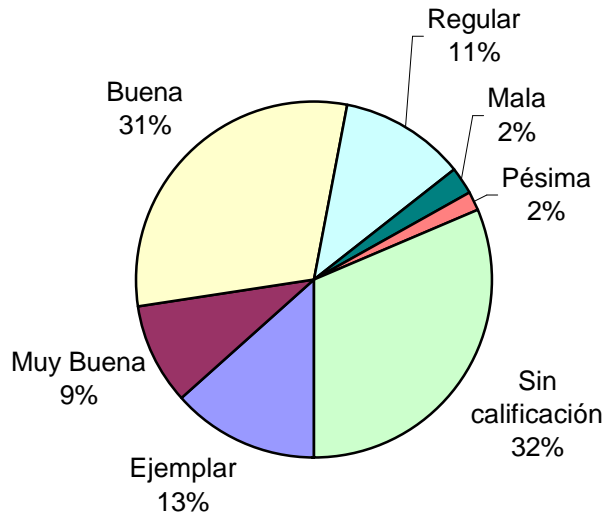


Participó de algún tipo de Alteración del orden?	Cant.
SI – Alteración del orden con Heridos o Muertos	2
SI – Alteración del orden con Rehenes	0
SI – Alteración del orden con Daños	3
SI – Alteración del orden sin heridos, ni rehenes, ni daños	34
NO participó de ninguna alteración	292
Sin Datos	1
<i>Total</i>	<i>332</i>

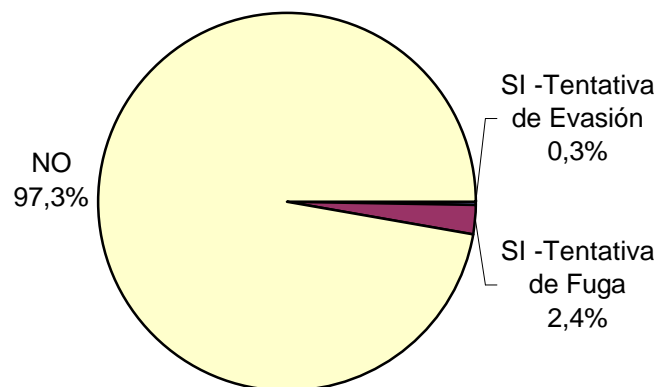




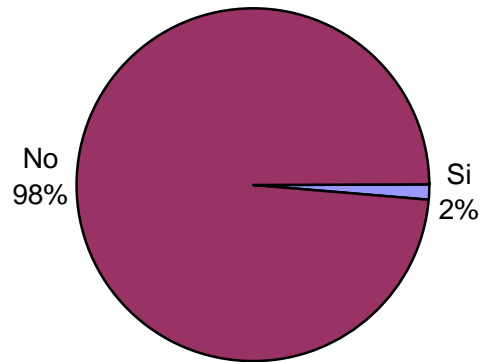
Calificación de conducta del interno	Cant.
Ejemplar	44
Muy Buena	31
Buena	101
Regular	38
Mala	8
Pésima	6
Sin calificación	104
Sin Datos	0
<i>Total</i>	332



¿Tuvo intentos de fuga o evasión?	Cant.
SI -Tentativa de Evasión	1
SI -Tentativa de Fuga	8
NO	320
Sin Datos	3
<i>Total</i>	332



¿Tuvo intentos de Suicidio?	Cant.
Si	5
No	327
Sin Datos	0
<i>Total</i>	<i>332</i>



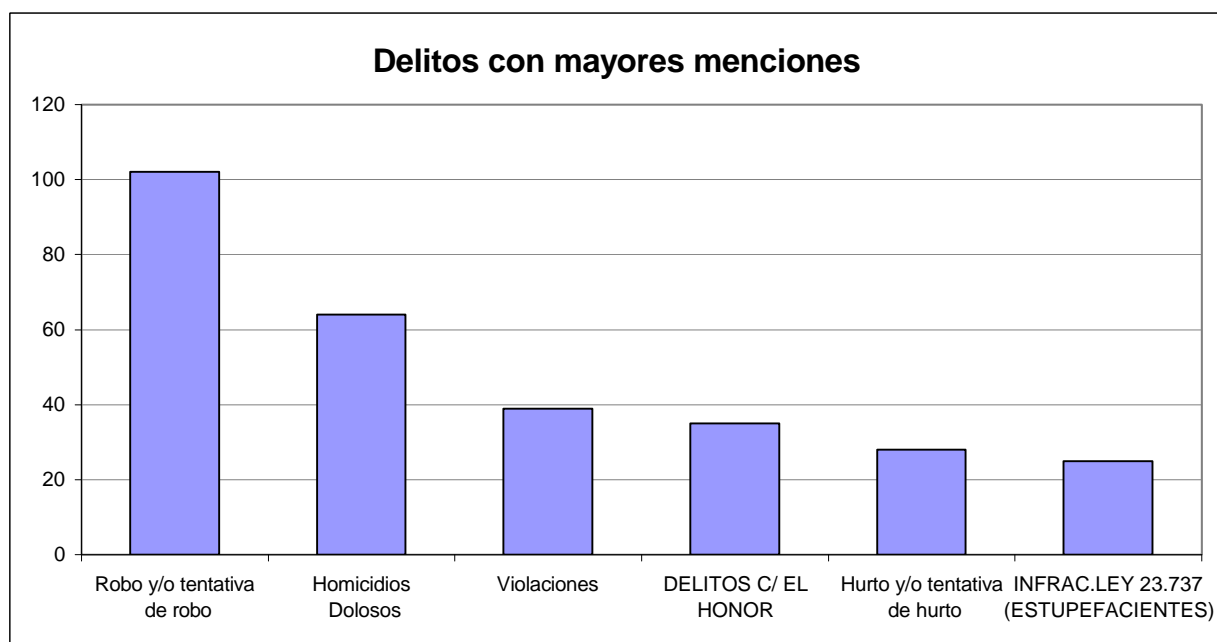
¿Fue lesionado? - Motivos	Cant.
SI, por hechos de violencia con otros internos	2
SI, por hechos de violencia con agentes del establec.	3
SI, por otros motivos	4
NO fue lesionado	323
Sin Datos	0
<i>Total</i>	<i>332</i>



¿Tiene hijos con ella? Para internas	Cant.
Si	0
No	9
Sin Datos	0
<i>Total</i>	<i>9</i>

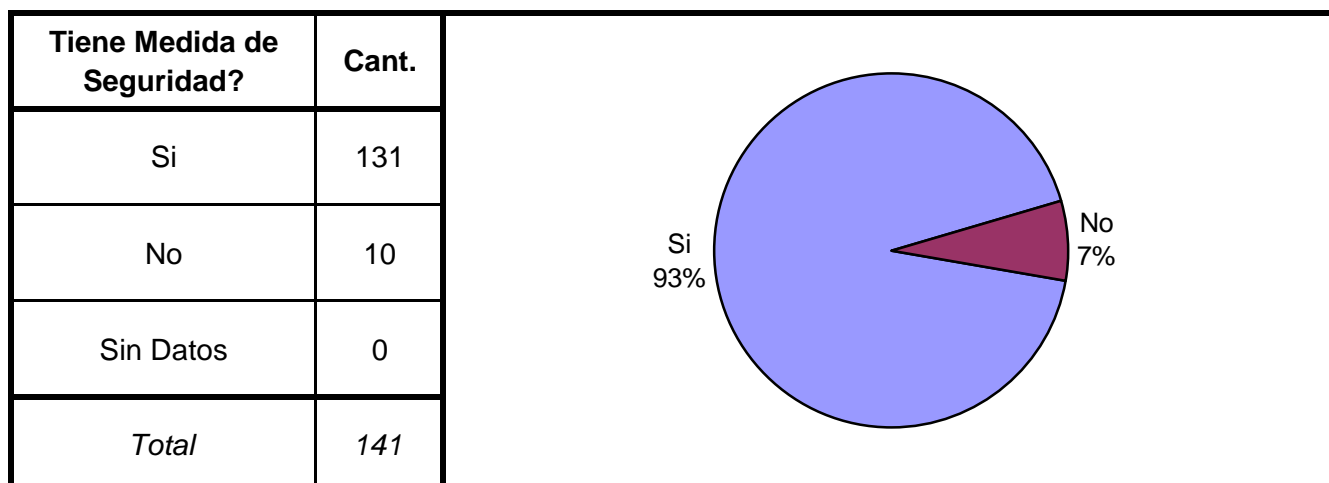
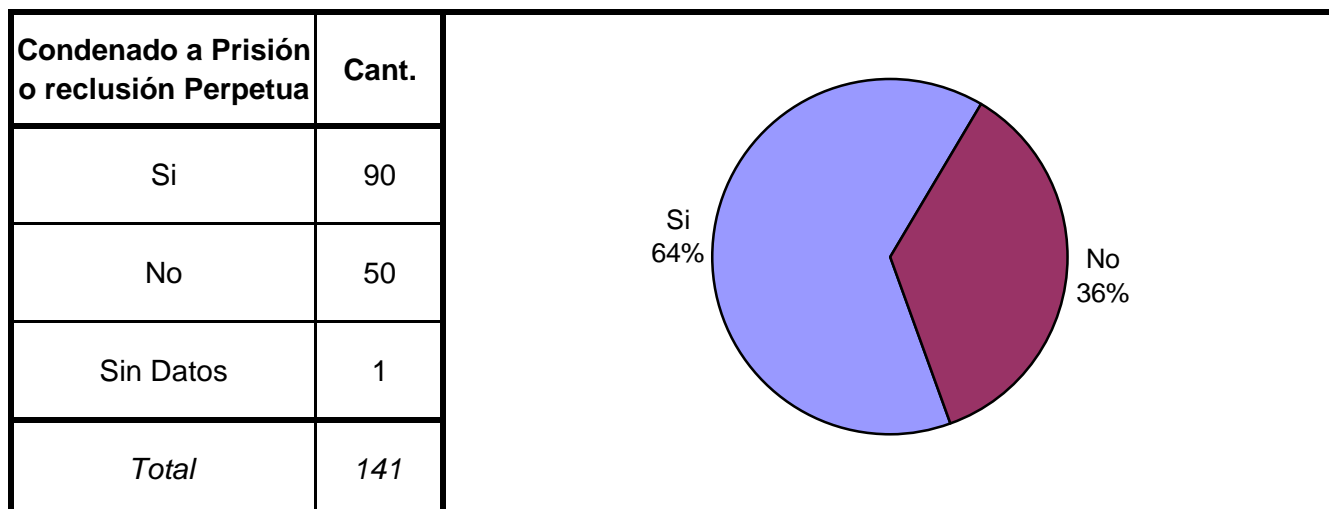
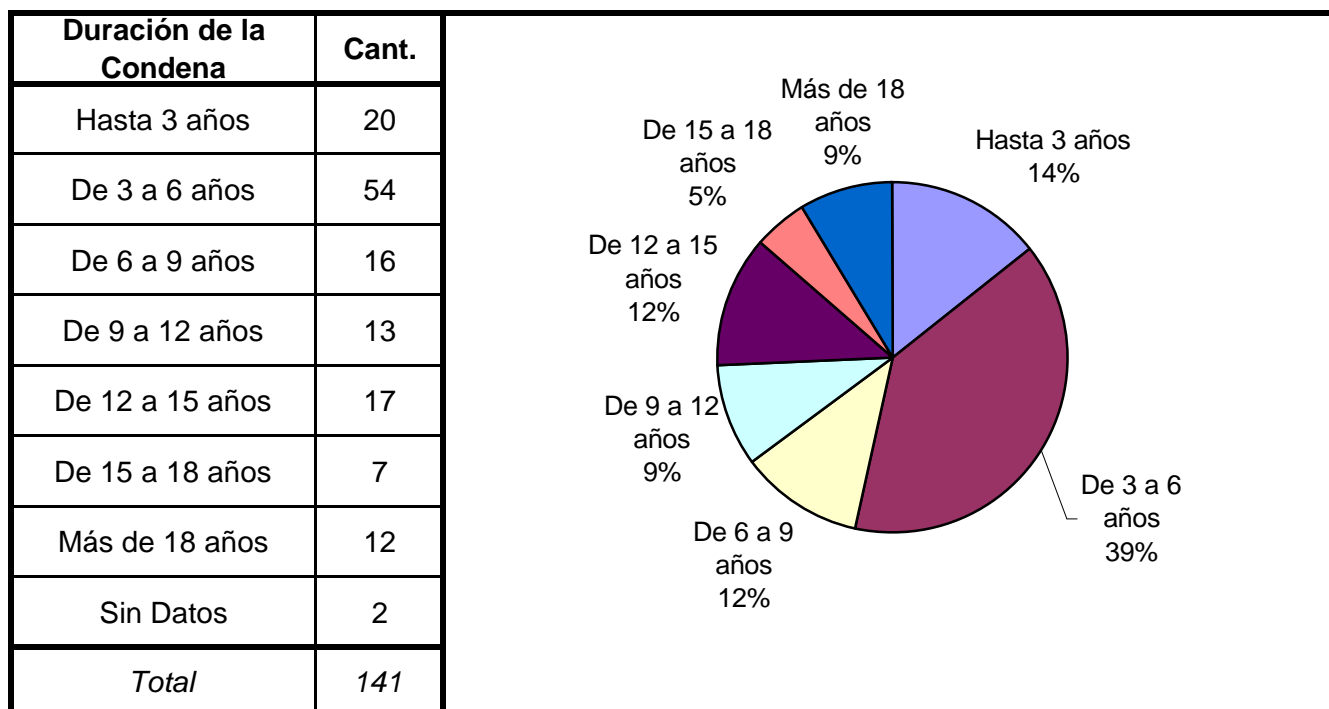
SNEEP 2010 - LA RIOJA

TIPO DE DELITO	1º Mención	2º Mención	3º Mención	4º Mención	5º Mención	TOTAL
Homicidios Dolosos	57	7				64
Homicidios Dolosos (tentativa)	17	2				19
Homicidios Culposos	10	1				11
Lesiones Dolosas	4	4				8
Lesiones Culposas	2	2	2			6
Otros Delitos contra las personas	12					12
DELITOS CONTRA EL HONOR	34	1				35
Violaciones	21	18				39
Otros delitos contra la integridad sexual	11	5	2			18
Amenazas	3	2				5
Privación ilegítima de la libertad	7					7
Delito c/ la libertad cometido por func.público	5					5
Otros delitos contra la libertad	1	1				2
Hurto y/o tentativa de hurto	26	1	1			28
Robo y/o tentativa de robo	89	12	1			102
Otros delitos contra la propiedad	4	3	2			9
DELITOS C/ LA SEGURIDAD PÚBLICA		1				1
DELITOS C/ EL ORDEN PÚBLICO	1	1				2
DELITOS C/ LA SEG. DE LA NACIÓN			1			1
DELITOS C/ LOS PODERES PUBLICOS						0
DELITOS C/ LA ADMINIST. PÚBLICA						0
DELITOS C/ LA FE PÚBLICA						0
DELITOS C/ EL ESTADO CIVIL						0
INFRAC.LEY 23.737 (ESTUPEFACIENTES)	25					25
INFRAC.LEY 24.769 PENAL TRIBUTARIA						0
INFRAC.LEY 13.944 INCUMP.DE DEBERES						0
DELITOS PREV. EN LEYES ESPECIALES	2					2
CONTRAVENCIONES		1				1
Sin Datos	1	270	323	332	332	
<i>Total</i>	332	332	332	332	332	402

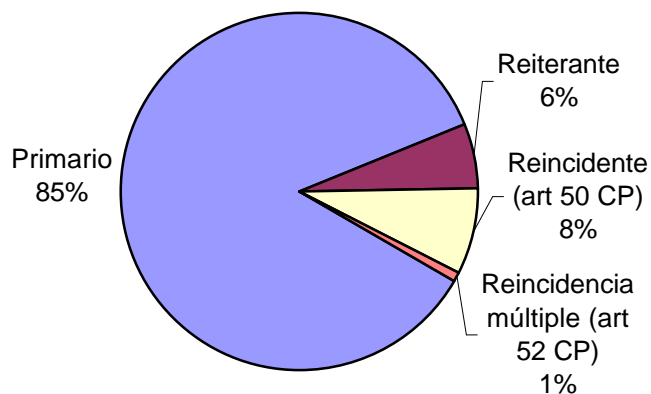


SNEEP 2010 - LA RIOJA

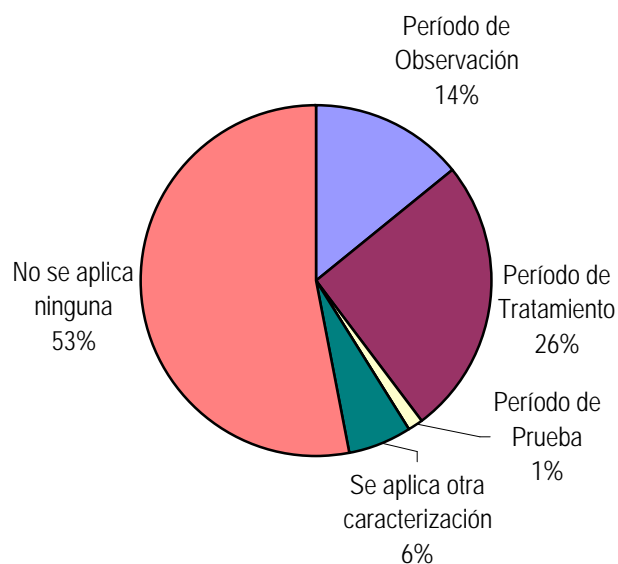
Frecuencias para los detenidos con condena



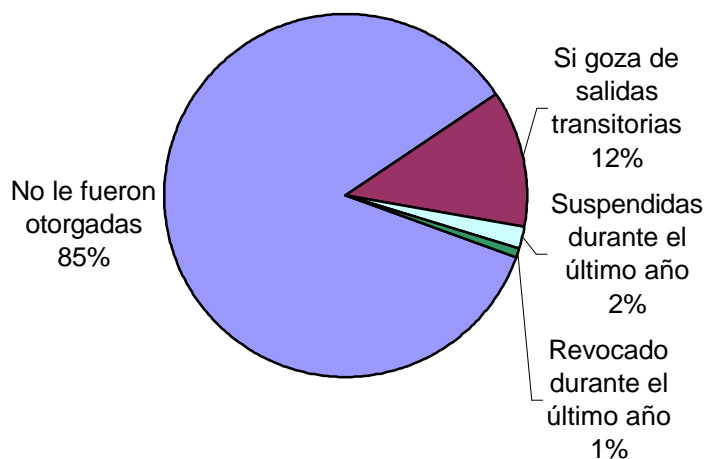
Reincidencia	Cant.
Primario	118
Reiterante	8
Reincidente (art 50 CP)	11
Reincidencia múltiple (art 52 CP)	1
Sin Datos	3
<i>Total</i>	<i>141</i>



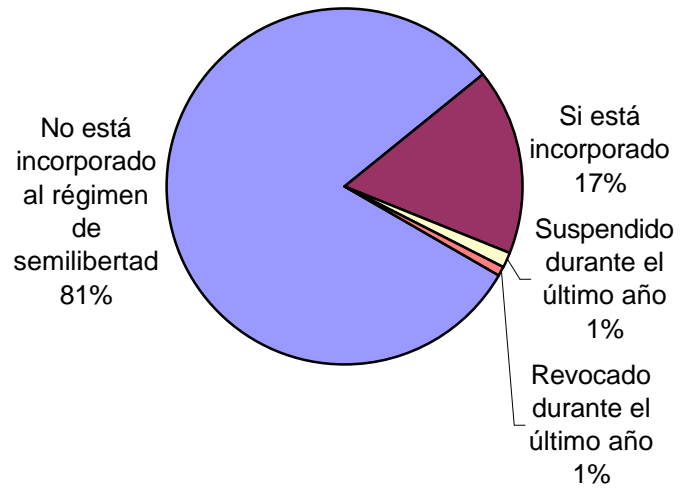
Períodos de la Progresividad	Cant.
Período de Observación	20
Período de Tratamiento	36
Período de Prueba	2
Período de Libertad Condicional	0
Se aplica otra caracterización	8
No se aplica ninguna	75
Sin datos	0
<i>Total</i>	<i>141</i>



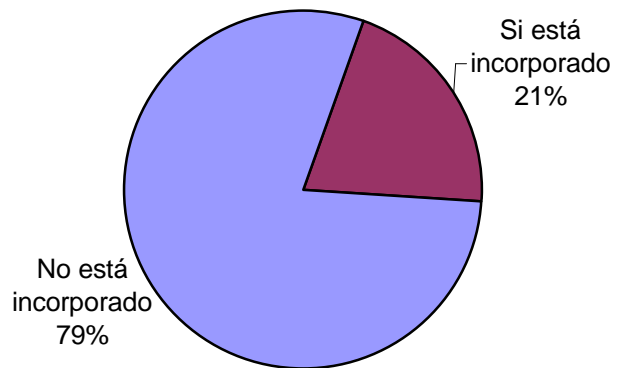
Tiene o tuvo salidas transitorias	Cant.
No le fueron otorgadas	120
Si goza de salidas transitorias	17
Suspendidas durante el último año	3
Revocado durante el último año	1
Sin Datos	0
<i>Total</i>	<i>141</i>



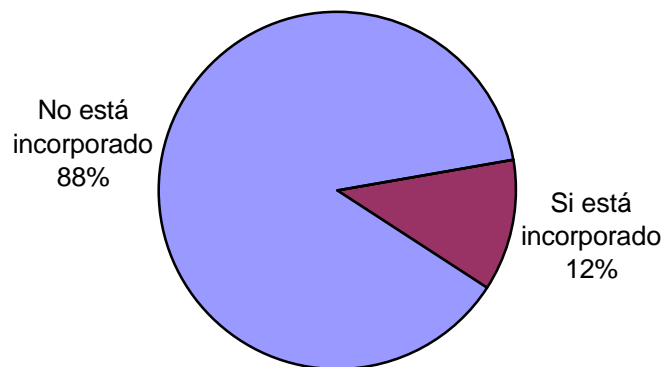
Régimen de Semilibertad	Cant.
No está incorporado al régimen de semilibertad	114
Si está incorporado	24
Suspendido durante el último año	2
Revocado durante el último año	1
Sin Datos	0
<i>Total</i>	<i>141</i>



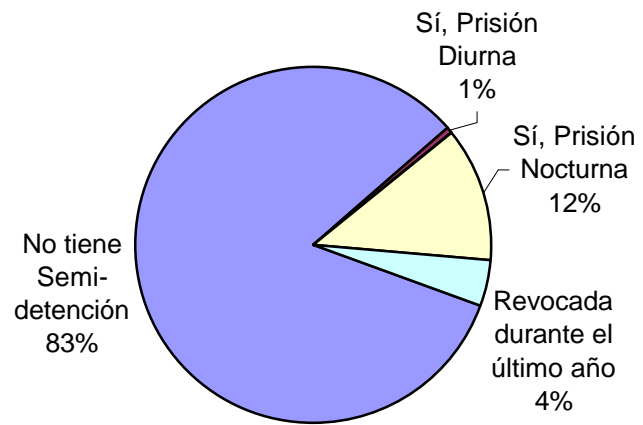
Programa de Prelibertad	Cant.
Si está incorporado	29
No está incorporado	112
Sin Datos	0
<i>Total</i>	<i>141</i>



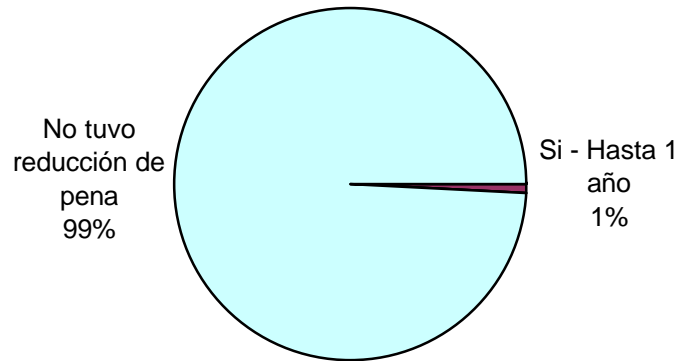
Prisión Discontinua	Cant.
Si está incorporado	17
No está incorporado	124
Revocada durante el último año	0
Sin Datos	0
<i>Total</i>	<i>141</i>



Se le otorgó la Semidetención	Cant.
No tiene Semi-detención	117
Sí, Prisión Diurna	1
Sí, Prisión Nocturna	17
Revocada durante el último año	6
Sin Datos	0
<i>Total</i>	<i>141</i>



Tuvo reducción de pena	Cant.
Si - Hasta 6 meses	0
Si - Hasta 1 año	1
Si - Más de 1 año	0
No tuvo reducción de pena	140
Sin datos	0
<i>Total</i>	<i>141</i>



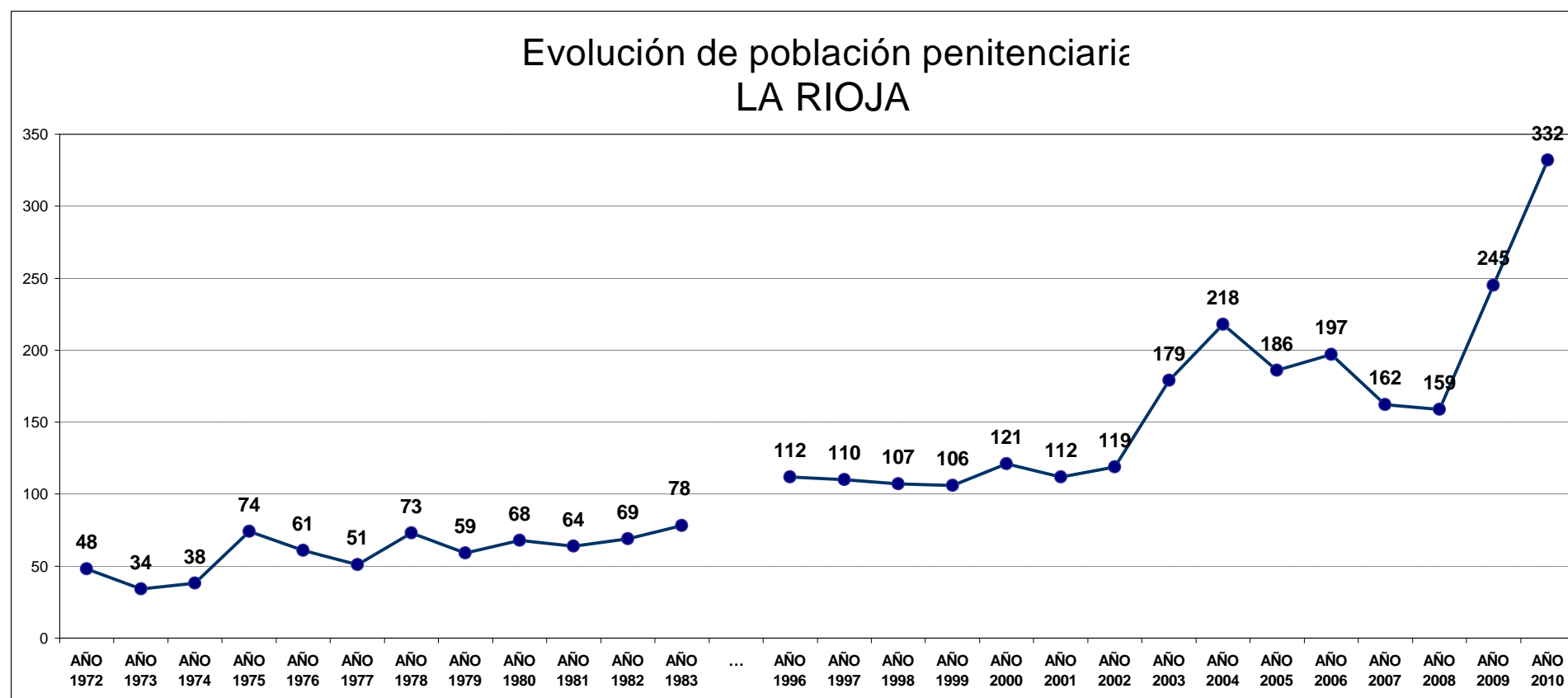
SNEEP 2010 - LA RIOJA

UNIDADES	CAPACIDAD	POBLACION ALOJADA	SOBRE-POBLACION	PORCENTAJE DE SOBREPoblACION
SERVICIO PENITENCIARIO PROVINCIAL DE LA RIOJA	180	332	152	84,4%
TOTAL PROVINCIAL	180	332	152	84,4%

EVOLUCIÓN POBLACIÓN PENITENCIARIA - PROVINCIA DE LA RIOJA

AÑO	AÑO	AÑO	AÑO	AÑO	AÑO	AÑO	AÑO	AÑO	AÑO	AÑO	AÑO	AÑO	...	AÑO	AÑO	AÑO	AÑO	AÑO	AÑO	AÑO	AÑO	AÑO	AÑO	AÑO	AÑO	AÑO	AÑO
1972	1973	1974	1975	1976	1977	1978	1979	1980	1981	1982	1983	...	1996	1997	1998	1999	2000	2001	2002	2003	2004	2005	2006	2007	2008	2009	2010
48	34	38	74	61	51	73	59	68	64	69	78	...	112	110	107	106	121	112	119	179	218	186	197	162	159	245	332

Relevamiento basado en datos proporcionados por el Registro Nacional de Reincidencia y el Servicio Penitenciario Provincial.



ACLARACION: La estadística oficial sobre población penitenciaria (SNEEP) comenzó en el año 2002.
De los años 1972 a 1983 se recuperaron los datos de los libros publicados por el Registro Nacional de Reincidencia.