
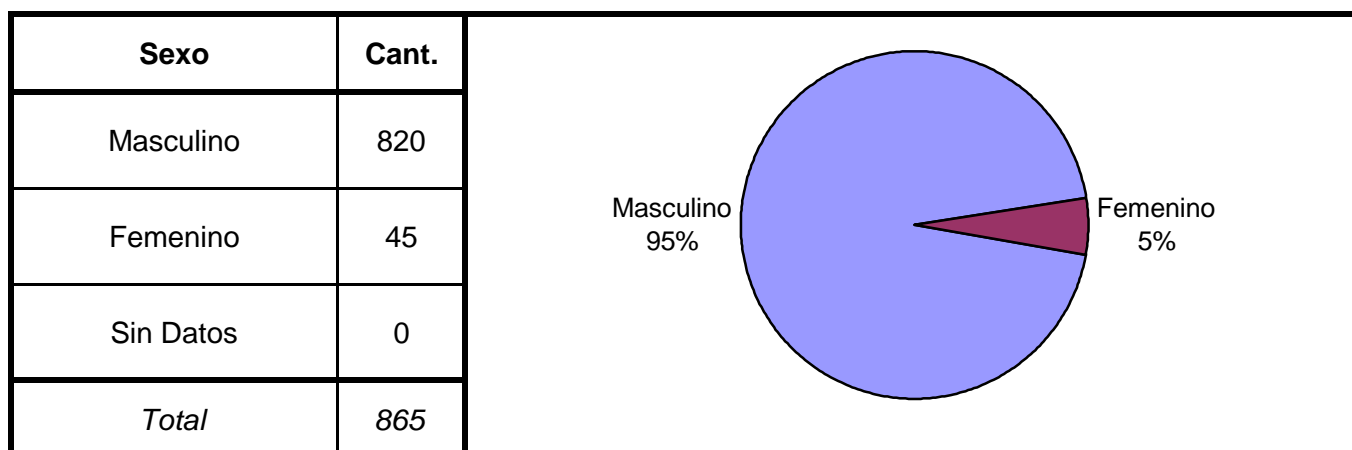
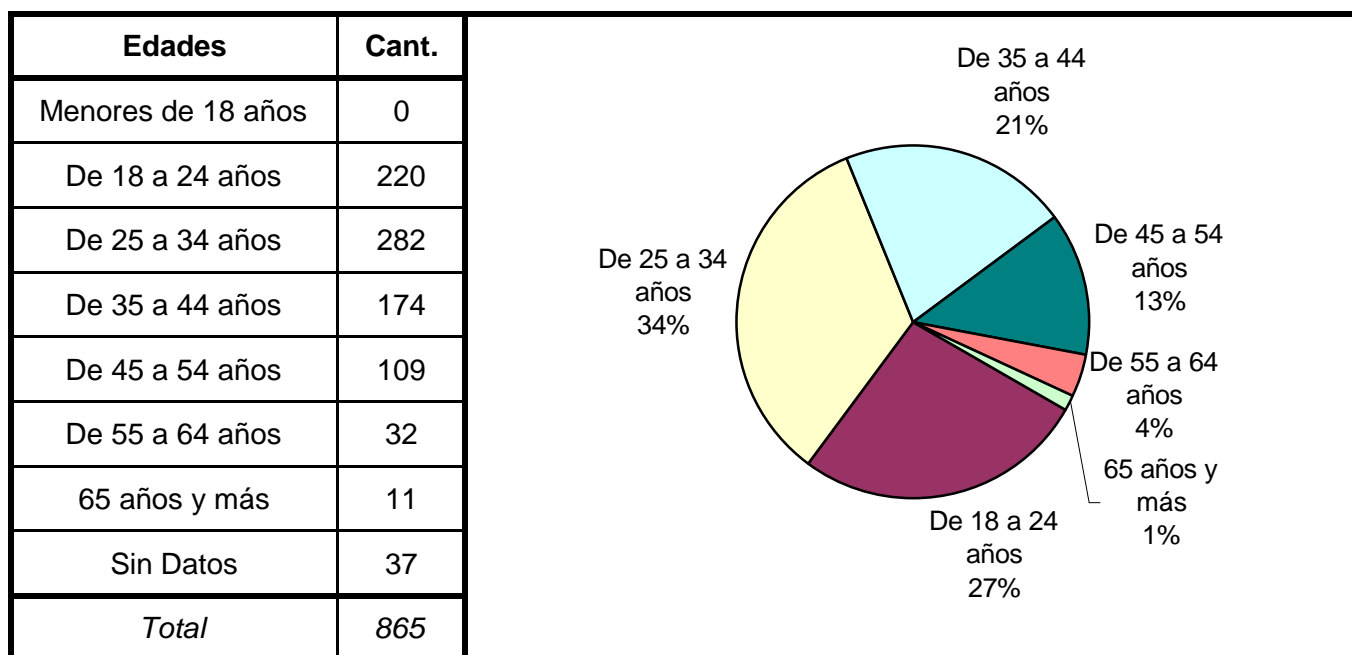


SNEEP 2008 - CORRIENTES

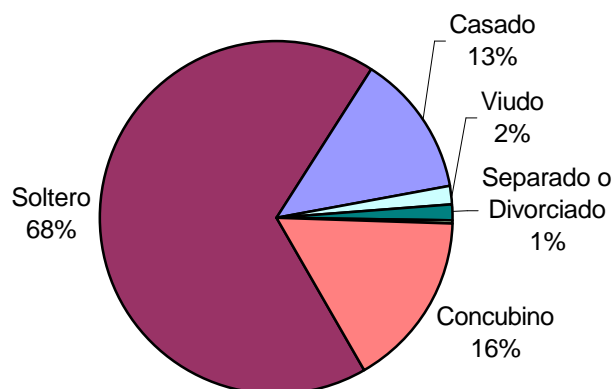
DISTRIBUCIÓN POR UNIDAD Y SITUACIÓN LEGAL

UNIDADES	CONDENADOS	PROCESADOS	INIMPUTABLES/ MENORES o Sin Discriminar	TOTAL POR UNIDAD
UNIDAD N° 1 "PENAL DE LA CAPITAL"	474			474
UNIDAD N° 3 "INSTITUTO PELLETIER"	13	23		36
UNIDAD N° 4 "COLONIA PENAL YATAY"	30			30
UNIDAD N° 6 CARCEL PARA PROCESADOS "GRAL.SAN MARTIN"	1	245	17	263
AREA DE SEGURIDAD DEL HOSPITAL DE SALUD MENTAL "SAN FCO.DE ASIS"	1	34	26	61
TOTALES PROVINCIALES	519	302	43	864

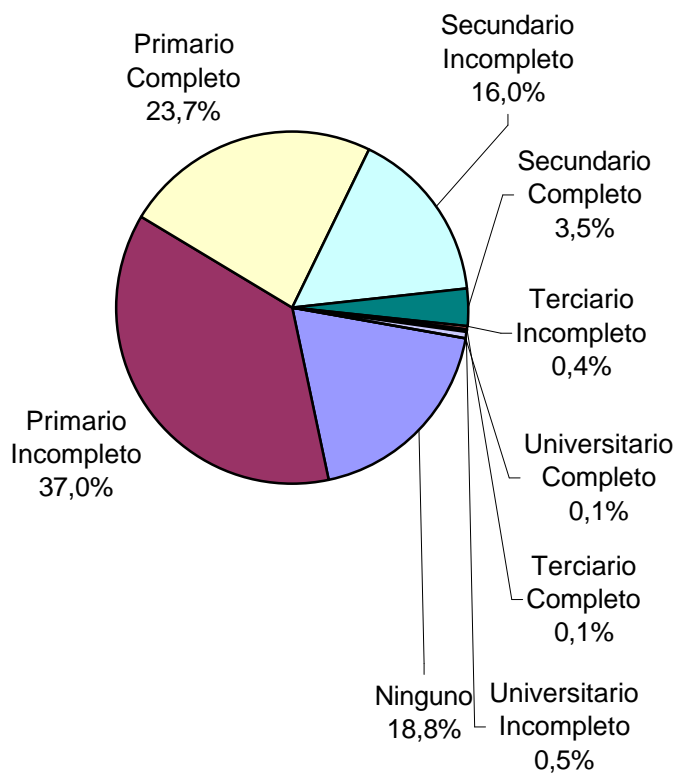
SNEEP 2008 - CORRIENTES

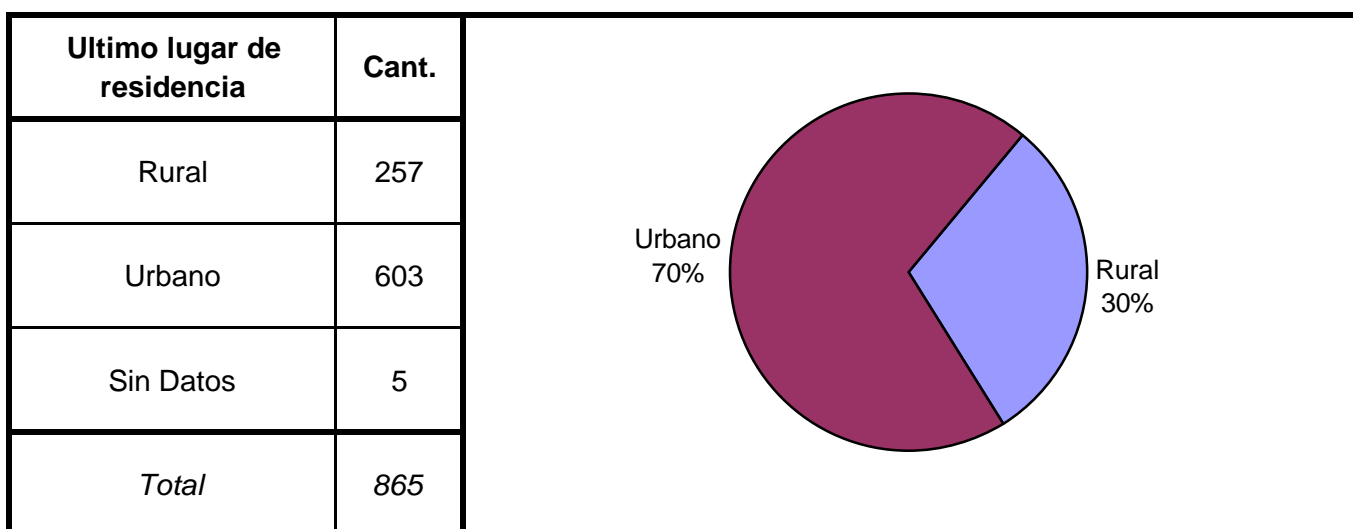
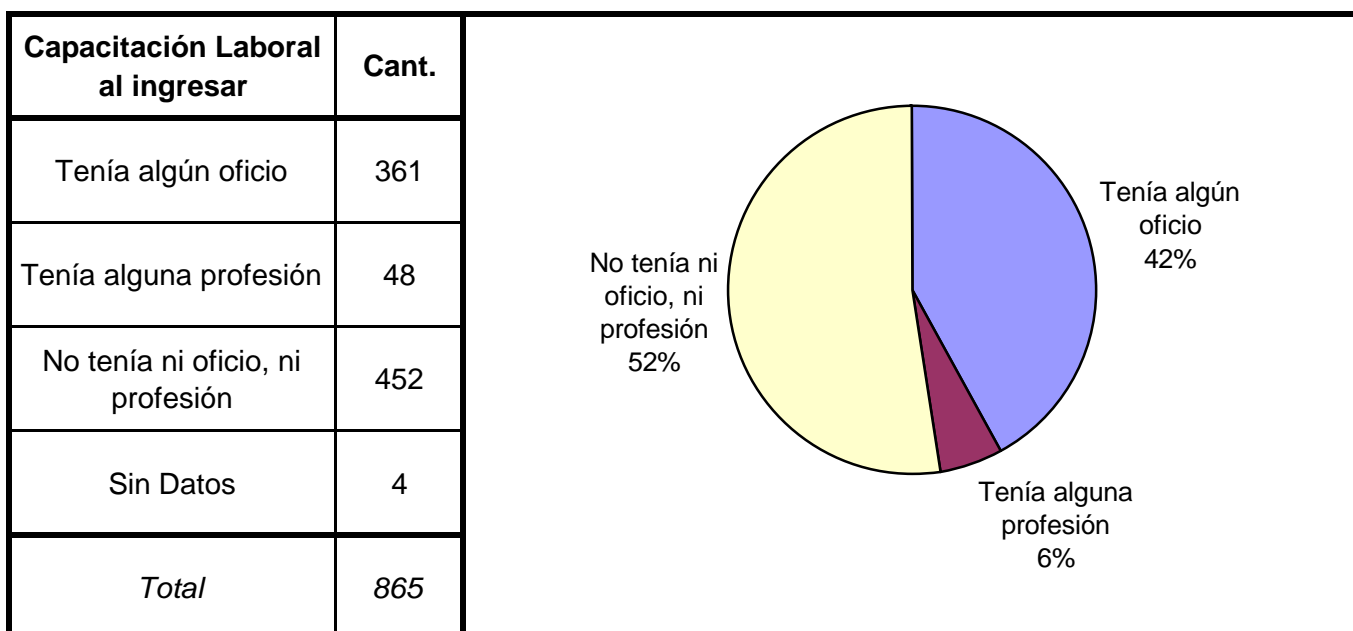
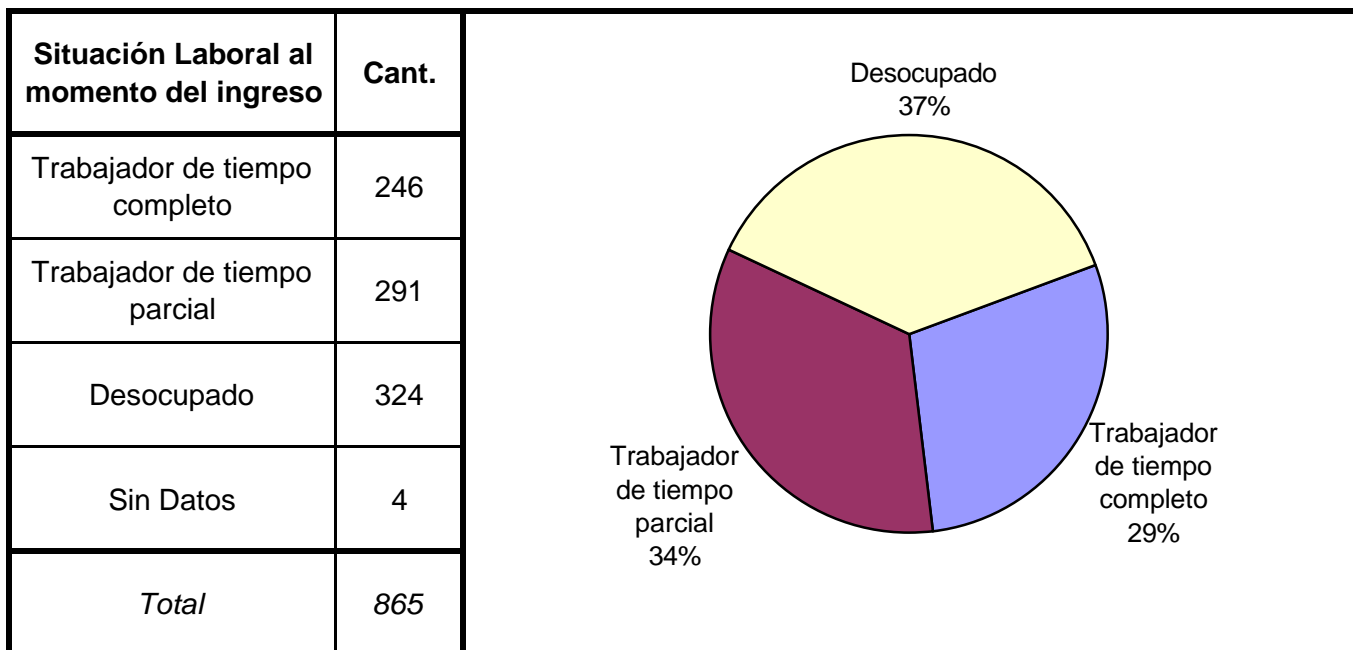


Estado Civil	Cant.
Soltero	503
Casado	97
Viudo	13
Separado o Divorciado	10
Separado de Hecho	2
Concubino	121
Sin datos	119
<i>Total</i>	<i>865</i>

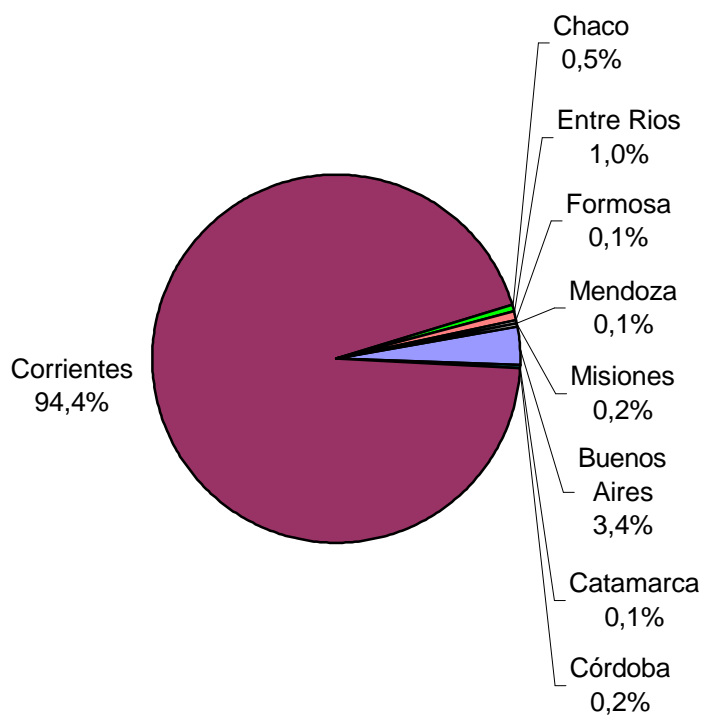


Nivel de Instrucción	Cant.
Ninguno	161
Primario Incompleto	314
Primario Completo	203
Secundario Incompleto	131
Secundario Completo	30
Terciario Incompleto	3
Terciario Completo	1
Universitario Incompleto	4
Universitario Completo	1
EGB 1 Incompleto	3
EGB 1 Completo	0
EGB 2 Incompleto	0
EGB 2 Completo	0
EGB 3 Incompleto	5
EGB 3 Completo	0
Polimodal Incompleto	1
Polimodal Completo	0
Sin datos	8
<i>Total</i>	<i>865</i>

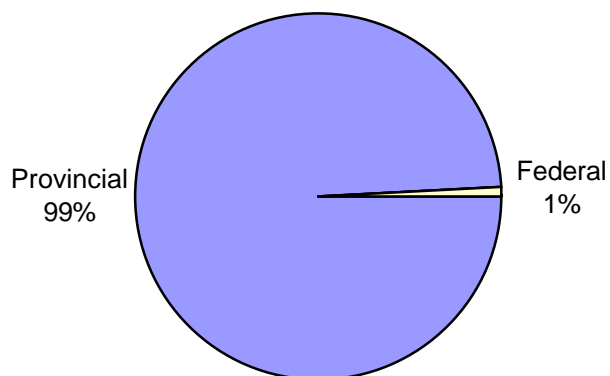




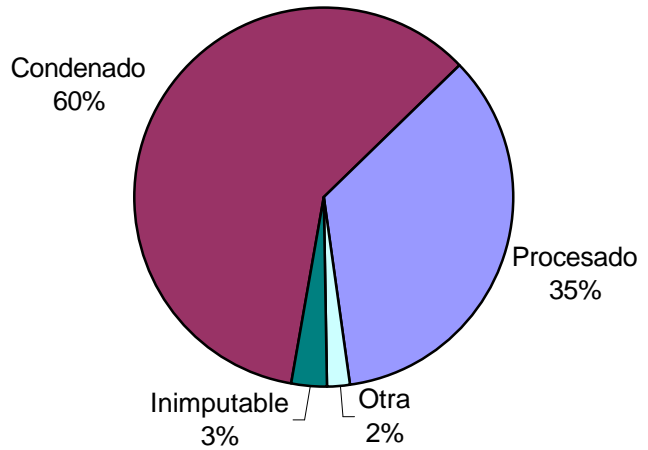
Ultima provincia de residencia	Cant.
Buenos Aires	29
Catamarca	1
Córdoba	2
Corrientes	815
Chaco	4
Chubut	0
Entre Rios	9
Formosa	1
Jujuy	0
La Pampa	0
La Rioja	0
Mendoza	1
Misiones	2
Neuquen	0
Rio Negro	0
Salta	0
San Juan	0
San Luis	0
Santa Cruz	0
Santa Fe	0
Santiago del Estero	0
Tierra del Fuego	0
Tucumán	0
Ciudad de Bs.As.	0
Sin Datos	1
<i>Total</i>	<i>865</i>



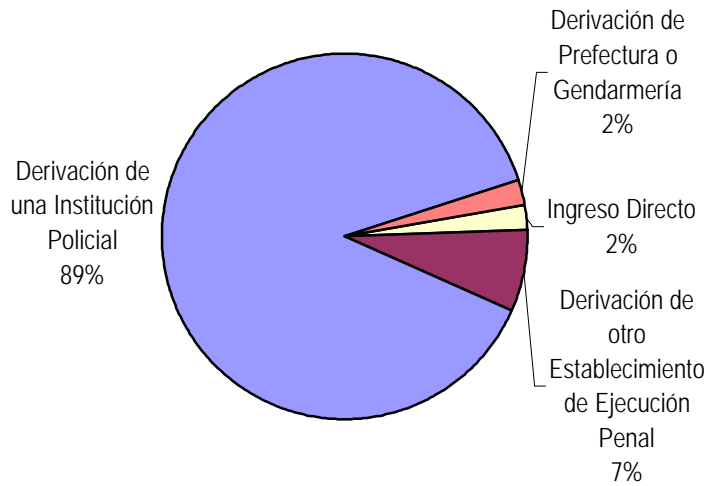
Jurisdicción Judicial	Cant.
Provincial	856
Nacional	0
Federal	8
Sin Datos	1
<i>Total</i>	<i>865</i>



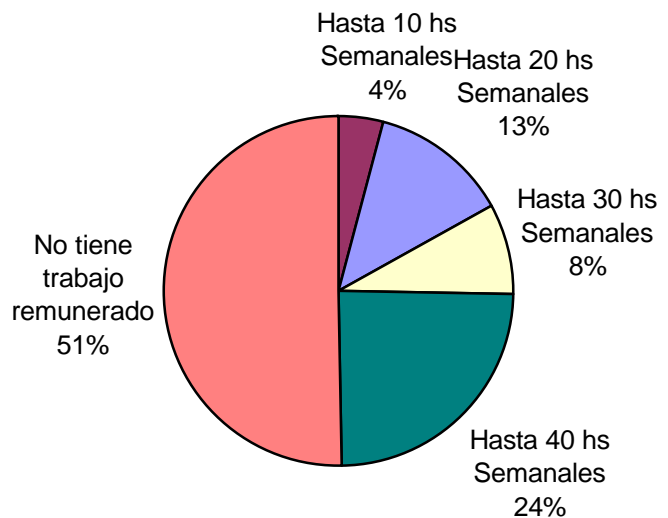
Situación Legal	Cant.
Condenado	519
Procesado	302
Contraventor	0
Inimputable	26
Otra	18
<i>Total</i>	<i>865</i>



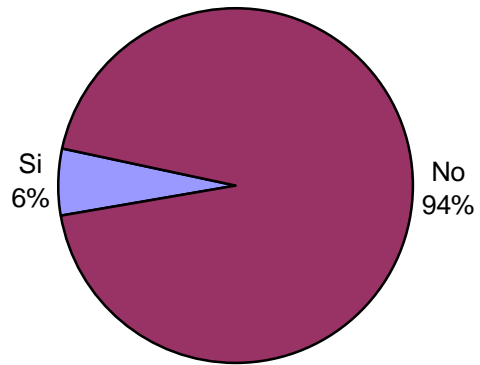
Establecimiento de Procedencia	Cant.
Ingreso Directo	19
Derivación de otro Establecimiento de Ejecución Penal	63
Derivación de una Institución Policial	758
Derivación de Prefectura o Gendarmería	18
Sin datos	7
<i>Total</i>	<i>865</i>



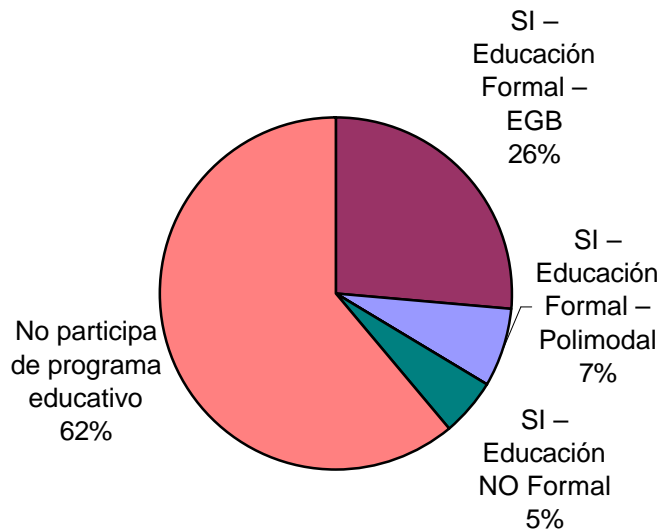
Trabajo remunerado	Cant.
Hasta 10 hs Semanales	36
Hasta 20 hs Semanales	109
Hasta 30 hs Semanales	72
Hasta 40 hs Semanales	210
No tiene trabajo remunerado	434
Sin datos	4
<i>Total</i>	<i>865</i>



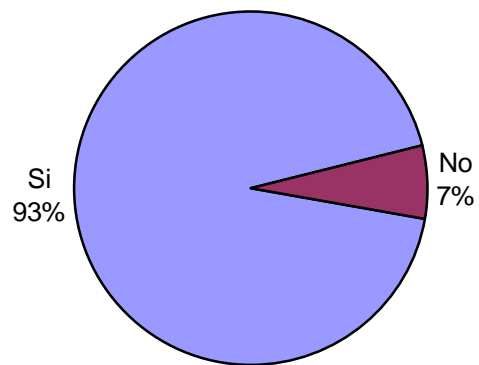
Participó de algún Programa de Capacit. Laboral?	Cant.
Si	52
No	809
Sin Datos	4
<i>Total</i>	<i>865</i>



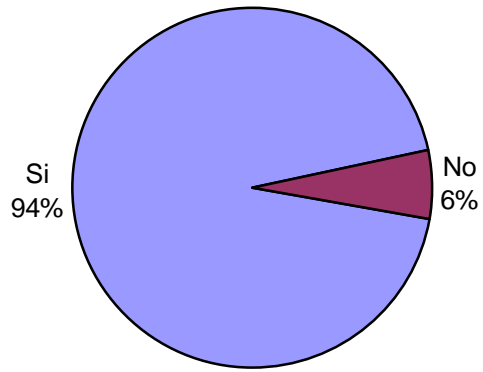
Participó de algún Programa Educativo?	Cant.
SI – Educación Formal – EGB	226
SI – Educación Formal – Polimodal	63
SI – Educación Formal – Terciaria	0
SI – Educación Formal Universitaria	0
SI – Educación NO Formal	45
No participa de programa educativo	525
Sin datos	6
<i>Total</i>	<i>865</i>



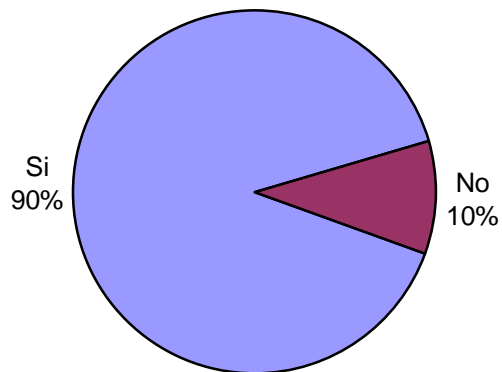
Participó de Activ. Recreativas o Deportivas?	Cant.
Si	801
No	58
Sin Datos	6
<i>Total</i>	<i>865</i>



Recibió Asistencia Médica?	Cant.
Si	808
No	53
Sin Datos	4
<i>Total</i>	<i>865</i>



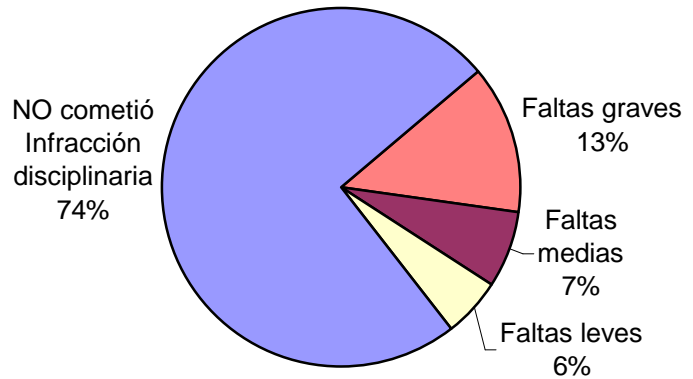
Recibió visitas durante el último año?	Cant.
Si	776
No	85
Sin Datos	4
<i>Total</i>	<i>865</i>



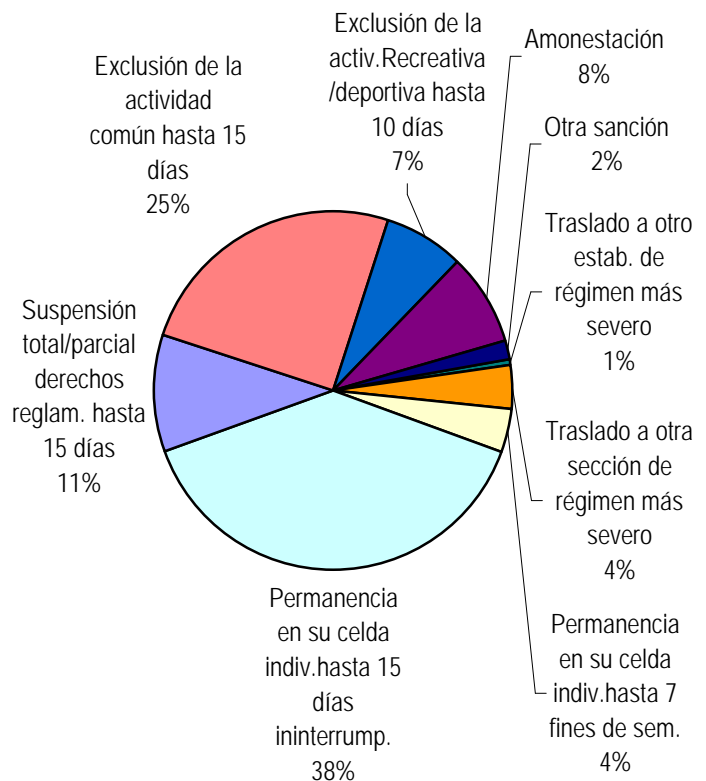
Participó de algún tipo de Alteración del orden?	Cant.
SI – Alteración del orden con Heridos o Muertos	0
SI – Alteración del orden con Rehenes	2
SI – Alteración del orden con Daños	185
SI – Alteración del orden sin heridos, ni rehenes, ni daños	62
NO participó de ninguna alteración	611
Sin Datos	5
<i>Total</i>	<i>865</i>



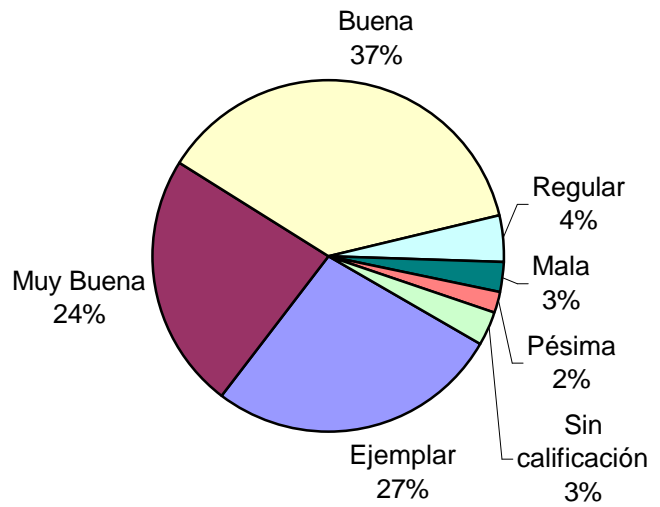
Tipo de infracción disciplinaria	Cant.
Faltas graves	107
Faltas medias	54
Faltas leves	44
NO cometió Infracción disciplinaria	594
Sin Datos	66
<i>Total</i>	<i>865</i>



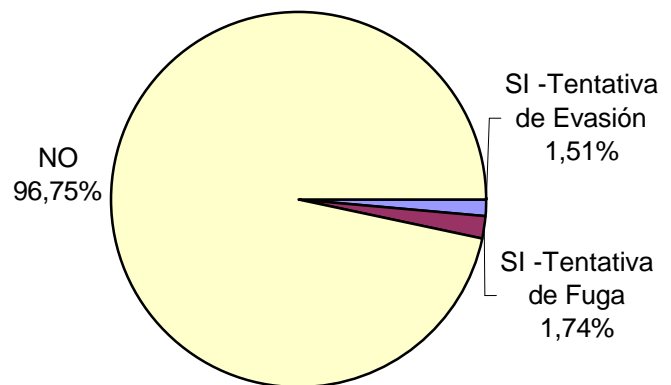
Tipo de Sanción Disciplinaria	Cant.
Traslado a otro estab. de régimen más severo	1
Traslado a otra sección de régimen más severo	7
Permanencia en su celda indiv.hasta 7 fines de sem.	7
Permanencia en su celda indiv.hasta 15 días ininterrump.	70
Suspensión total/parcial derechos reglam. hasta 15 días	19
Exclusión de la actividad común hasta 15 días	45
Exclusión de la activ.Recreativa /deportiva hasta 10 días	13
Amonestación	15
Otra sanción	3
Sin Datos	685
<i>Total</i>	<i>865</i>



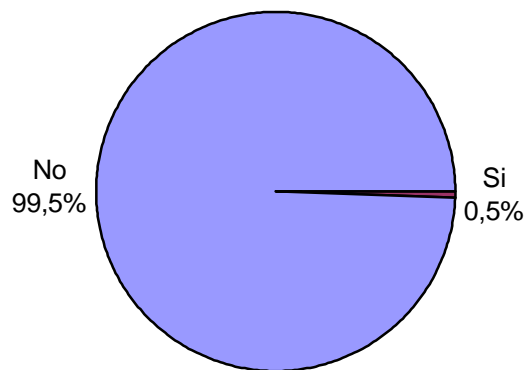
Calificación de conducta del interno	Cant.
Ejemplar	214
Muy Buena	189
Buena	299
Regular	33
Mala	24
Pésima	15
Sin calificación	24
Sin Datos	67
<i>Total</i>	<i>865</i>

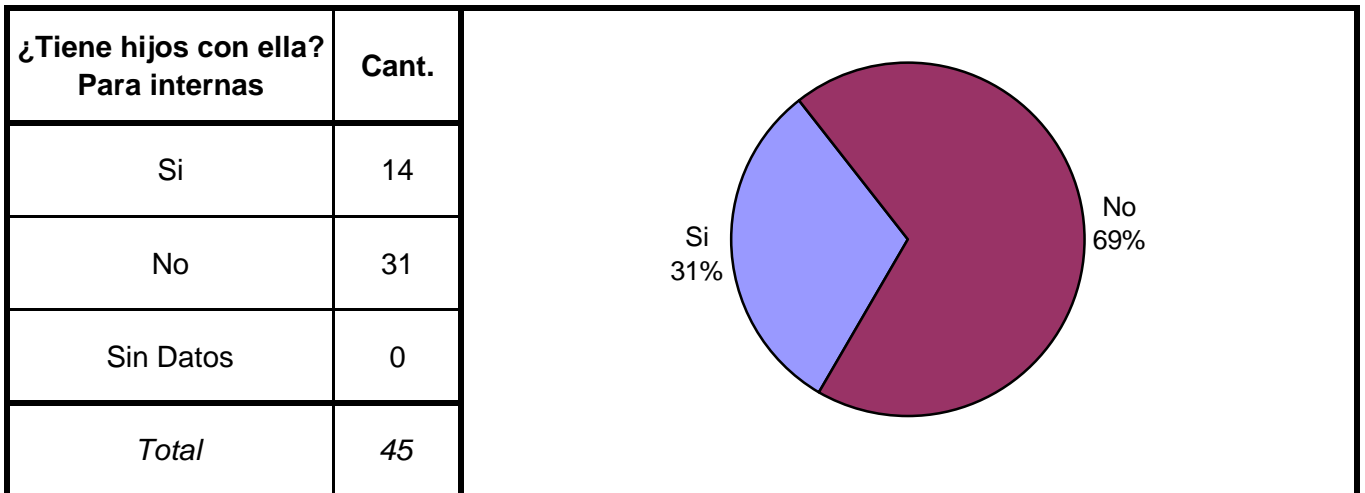
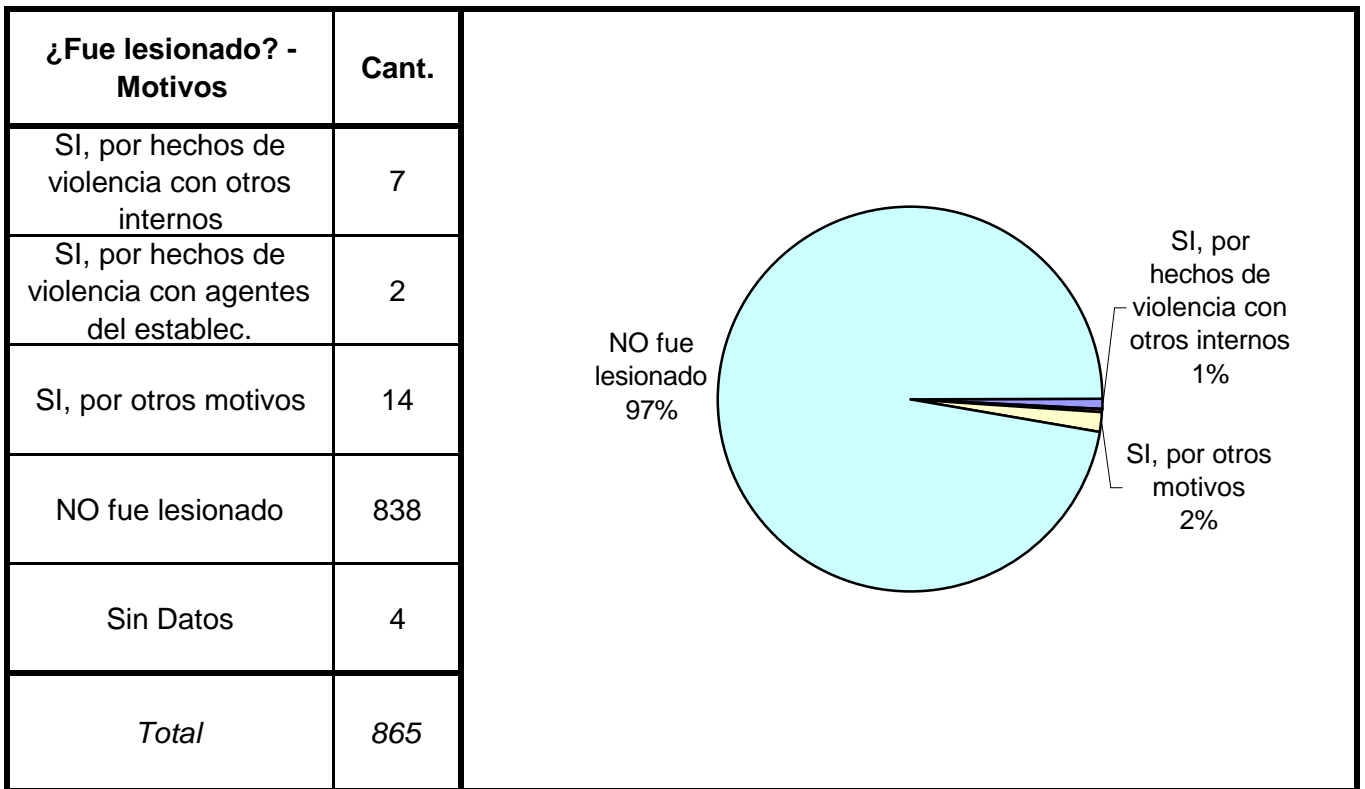


¿Tuvo intentos de fuga o evasión?	Cant.
SI -Tentativa de Evasión	13
SI -Tentativa de Fuga	15
NO	833
Sin Datos	4
<i>Total</i>	<i>865</i>



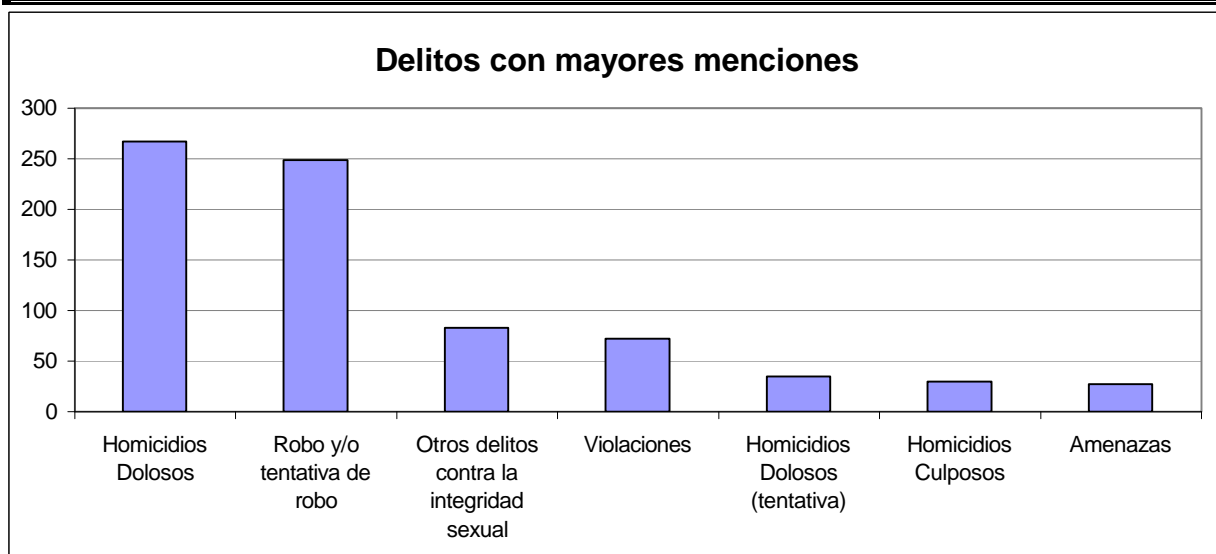
¿Tuvo intentos de Suicidio?	Cant.
Si	4
No	857
Sin Datos	4
<i>Total</i>	<i>865</i>





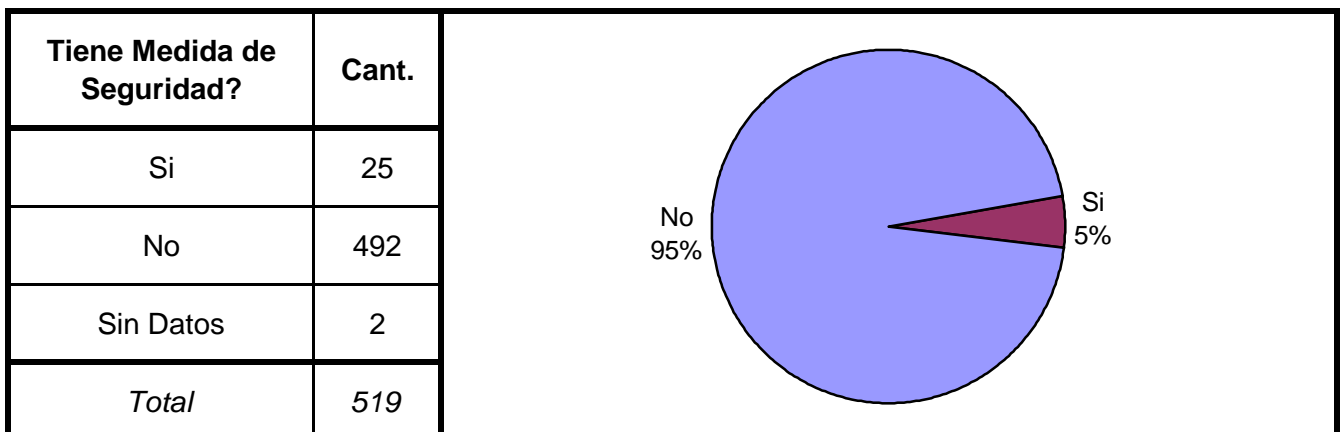
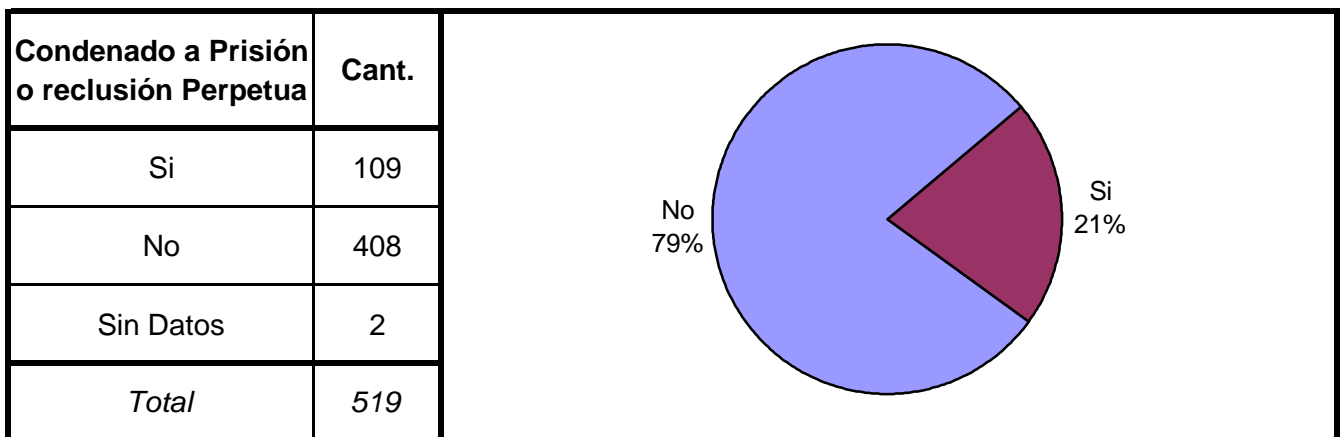
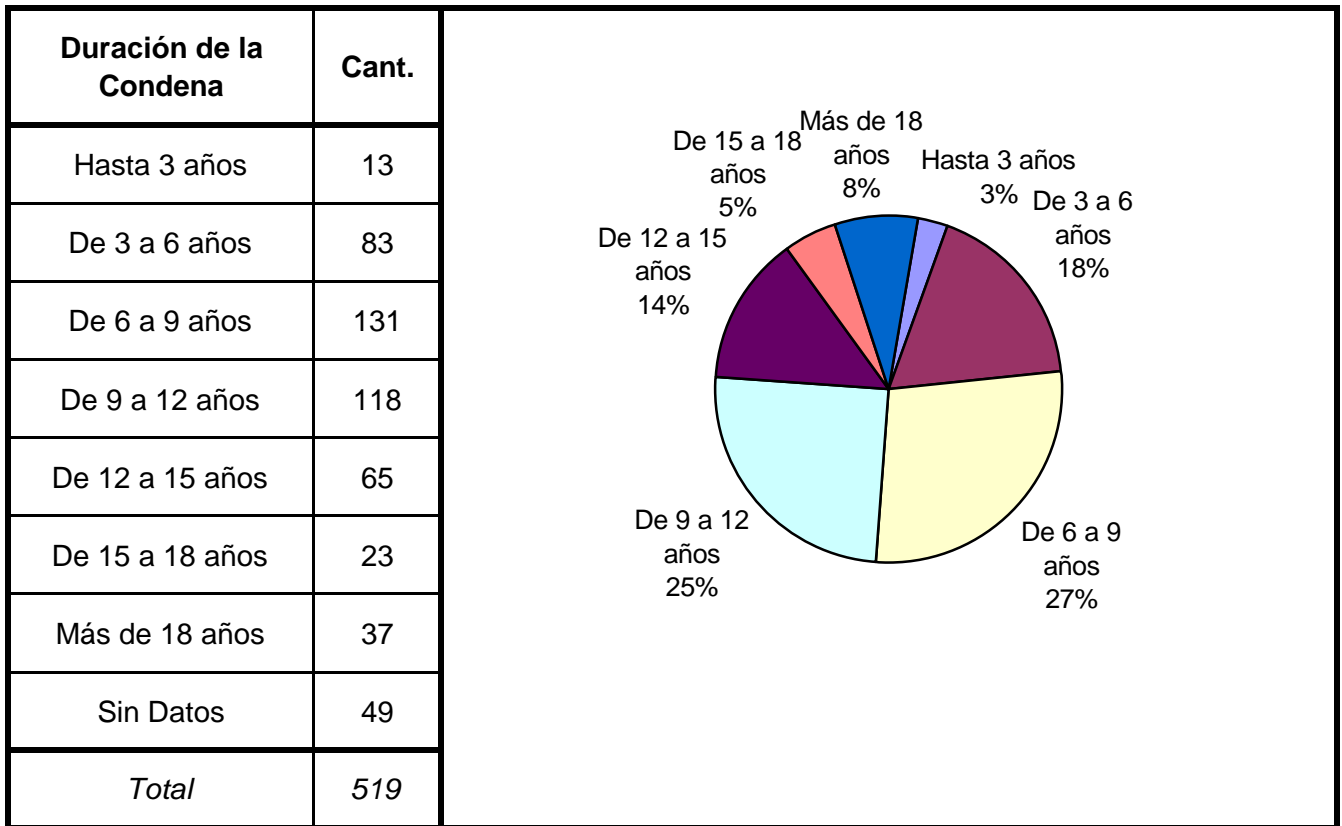
SNEEP 2008 - CORRIENTES

TIPO DE DELITO	1º Mención	2º Mención	3º Mención	4º Mención	5º Mención	TOTAL
Homicidios Dolosos	265		2			267
Homicidios Dolosos (tentativa)	35					35
Homicidios Culposos	27	1		2		30
Lesiones Dolosas	24		1			25
Lesiones Culposas	17	3				20
Otros Delitos contra las personas	12	1				13
DELITOS CONTRA EL HONOR	8					8
Violaciones	69	3				72
Otros delitos contra la integridad sexual	79	4				83
Amenazas	24	2	1			27
Privación ilegítima de la libertad	4	1				5
Delito c/ la libertad cometido por func.público	3					3
Otros delitos contra la libertad	12					12
Hurto y/o tentativa de hurto	22	4				26
Robo y/o tentativa de robo	223	26				249
Otros delitos contra la propiedad	4	2	2			8
DELITOS C/ LA SEGURIDAD PÚBLICA	1					1
DELITOS C/ EL ORDEN PÚBLICO	1					1
DELITOS C/ LA SEG. DE LA NACIÓN						0
DELITOS C/ LOS PODERES PUBLICOS						0
DELITOS C/ LA ADMINIST. PÚBLICA	3					3
DELITOS C/ LA FE PÚBLICA	1					1
DELITOS C/ EL ESTADO CIVIL						0
INFRAC.LEY 23.737 (ESTUPEFACIENTES)	21					21
INFRAC.LEY 24.769 PENAL TRIBUTARIA						0
INFRAC.LEY 13.944 INCUMP.DE DEBERES						0
DELITOS PREV. EN LEYES ESPECIALES	2					2
CONTRAVENCIONES	2					2
Sin Datos	6	818	859	863	865	
<i>Total</i>	<i>865</i>	<i>865</i>	<i>865</i>	<i>865</i>	<i>865</i>	<i>914</i>

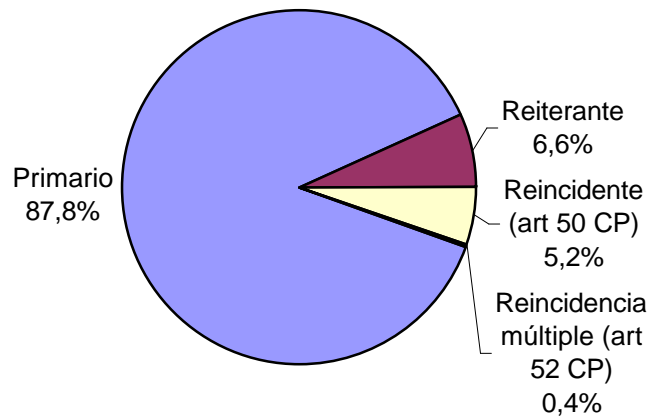


SNEEP 2008 - CORRIENTES

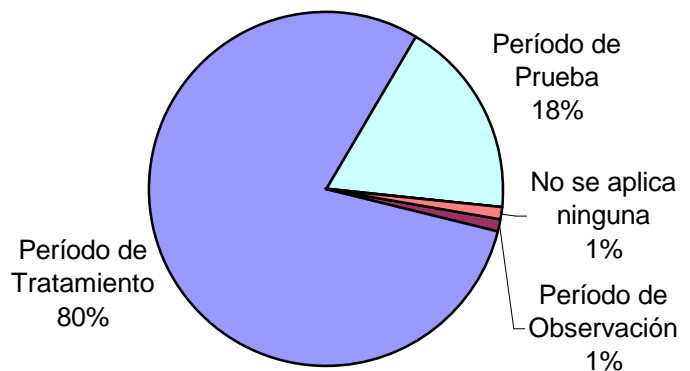
Frecuencias para los detenidos con condena



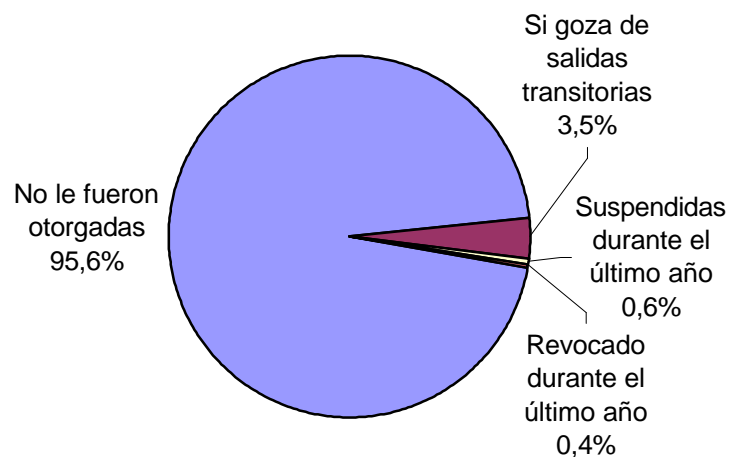
Reincidencia	Cant.
Primario	454
Reiterante	34
Reincidente (art 50 CP)	27
Reincidencia múltiple (art 52 CP)	2
Sin Datos	2
<i>Total</i>	<i>519</i>



Períodos de la Progresividad	Cant.
Período de Observación	6
Período de Tratamiento	412
Período de Prueba	93
Período de Libertad Condicional	0
Se aplica otra caracterización	0
No se aplica ninguna	6
Sin datos	2
<i>Total</i>	<i>519</i>



Tiene o tuvo salidas transitorias	Cant.
No le fueron otorgadas	494
Si goza de salidas transitorias	18
Suspendidas durante el último año	3
Revocado durante el último año	2
Sin Datos	2
<i>Total</i>	<i>519</i>



Régimen de Semilibertad	Cant.
No está incorporado al régimen de semilibertad	509
Si está incorporado	8
Suspendido durante el último año	0
Revocado durante el último año	0
Sin Datos	2
<i>Total</i>	<i>519</i>

A pie chart illustrating the distribution of the Semiliberty Regime. The chart is divided into two segments: a large blue segment representing 'No está incorporado al régimen de semilibertad' at 98%, and a small red segment representing 'Si está incorporado' at 2%.

Programa de Prelibertad	Cant.
Si está incorporado	4
No está incorporado	513
Sin Datos	2
<i>Total</i>	<i>519</i>

A pie chart illustrating the distribution of the Preliberty Program. The chart is divided into two segments: a large blue segment representing 'No está incorporado' at 99%, and a small red segment representing 'Si está incorporado' at 1%.

Prisión Discontinua	Cant.
Si está incorporado	0
No está incorporado	517
Revocada durante el último año	0
Sin Datos	2
<i>Total</i>	<i>519</i>

Se le otorgó la Semidetención	Cant.
No tiene Semi-detención	517
Sí, Prisión Diurna	0
Sí, Prisión Nocturna	0
Revocada durante el último año	0
Sin Datos	2
<i>Total</i>	<i>519</i>

Tuvo reducción de pena	Cant.
Si - Hasta 6 meses	0
Si - Hasta 1 año	0
Si - Más de 1 año	0
No tuvo reducción de pena	517
Sin datos	2
<i>Total</i>	<i>519</i>

SNEEP 2008 - CORRIENTES

UNIDADES	CAPACIDAD	POBLACION ALOJADA	SOBRE-POBLACION	PORCENTAJE DE SOBREPoblACION
UNIDAD N° 1 "PENAL DE LA CAPITAL"	260	474	214	82,3%
UNIDAD N° 3 "INSTITUTO PELLETIER"	25	36	11	44,0%
UNIDAD N° 4 "COLONIA PENAL YATAY"	35	30	-5	-14,3%
UNIDAD N° 6 CARCEL PARA PROCESADOS "GRAL.SAN MARTIN"	275	263	-12	-4,4%
AREA DE SEGURIDAD DEL HOSPITAL DE SALUD MENTAL "SAN FCO.DE ASIS"	50	61	11	22,0%
TOTALES PROVINCIALES	645	864	219	34,0%