

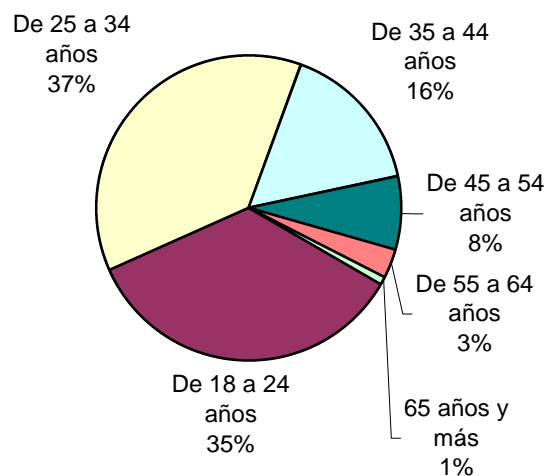
# SNEEP 2003 - CORDOBA

## DISTRIBUCIÓN POR UNIDAD Y SITUACIÓN LEGAL

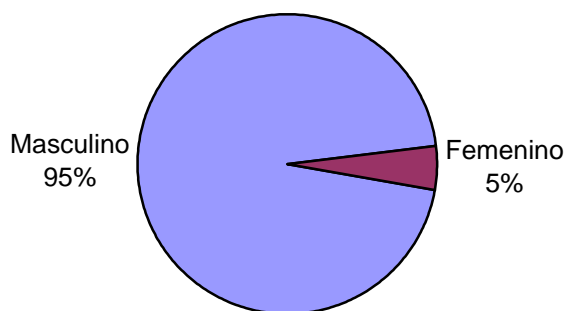
<b>UNIDADES</b>	<b>CONDENADOS</b>	<b>PROCESADOS</b>	<b>INIMPUTABLES/ MENORES o Sin Discriminar</b>	<b>TOTAL POR UNIDAD</b>
ESTABLECIMIENTO PENITENCIARIO Nº 2 (PENITENCIARIA CAPITAL)	1562			<b>1562</b>
ESTABLECIMIENTO PENITENCIARIO Nº 3 (CORRECCIONAL DE MUJERES)	81	138		<b>219</b>
ESTABLECIMIENTO PENITENCIARIO Nº 4 (MONTE CRISTO)	15			<b>15</b>
ESTABLECIMIENTO PENITENCIARIO Nº 5 (VILLA MARIA)	251	195		<b>446</b>
ESTABLECIMIENTO PENITENCIARIO Nº 6 (RIO CUARTO)	289	150		<b>439</b>
ESTABLECIMIENTO PENITENCIARIO Nº 7 (SAN FRANCISCO)	184	63		<b>247</b>
ESTABLECIMIENTO PENITENCIARIO Nº 8 (VILLA DOLORES)	169	25		<b>194</b>
ESTABLECIMIENTO PENITENCIARIO Nº 9 (ATENUADOS)	19			<b>19</b>
ESTABLECIMIENTO PENITENCIARIO Nº 10 (M.D.II)	63	526	9	<b>598</b>
ESTABLECIMIENTO PENITENCIARIO Nº 11 (M.D.I)	45	397		<b>442</b>
ESTABLECIMIENTO PENITENCIARIO Nº 12 (M.X.I)	5	616	1	<b>622</b>
ESTABLECIMIENTO PENITENCIARIO Nº 13 (M.X.II)	60	437		<b>497</b>
<b>TOTALES PROVINCIALES</b>	<b>2.743</b>	<b>2.547</b>	<b>10</b>	<b>5.300</b>

# SNEEP 2003 - CORDOBA

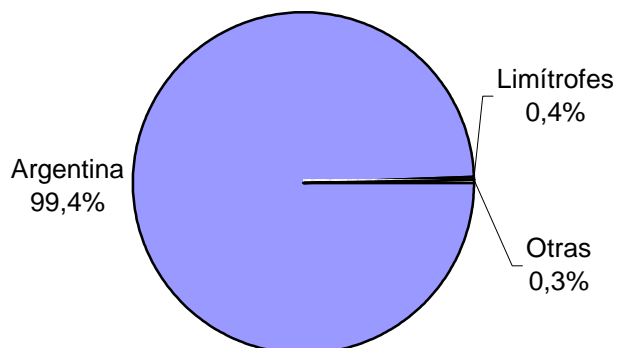
Edades	Cant.
Menores de 18 años	1
De 18 a 24 años	1841
De 25 a 34 años	1977
De 35 a 44 años	847
De 45 a 54 años	416
De 55 a 64 años	159
65 años y más	40
Sin Datos	19
<i>Total</i>	<i>5300</i>



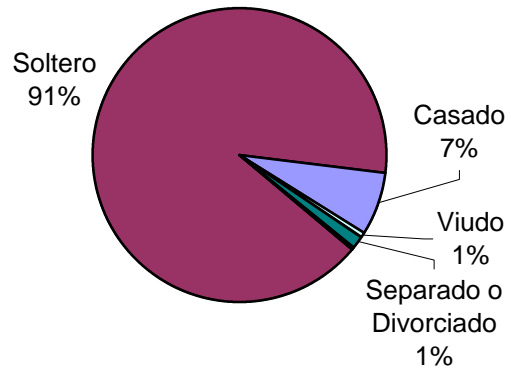
Sexo	Cant.
Masculino	5057
Femenino	243
Sin Datos	0
<i>Total</i>	<i>5300</i>



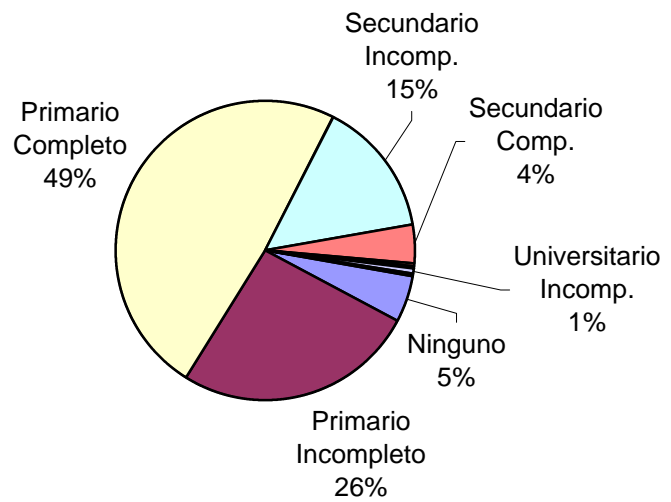
Nacionalidad	Cant.
Argentina	5267
Boliviana	9
Brasileña	1
Chilena	4
Paraguaya	1
Uruguaya	4
Colombiana	1
Española	4
Italiana	2
Otras	7
<i>Total</i>	<i>5300</i>

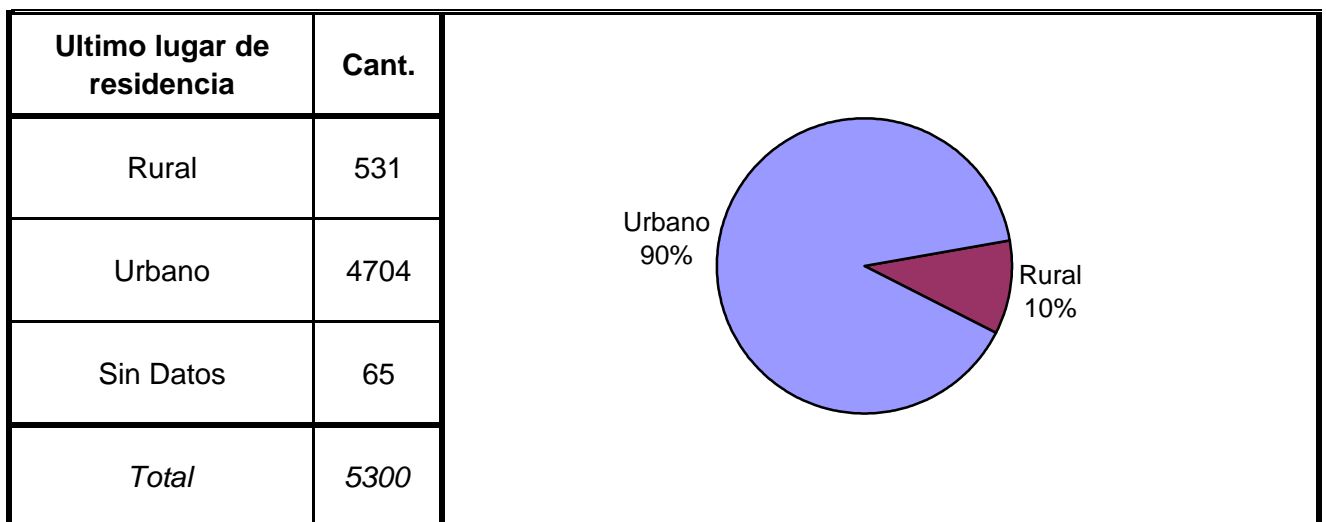
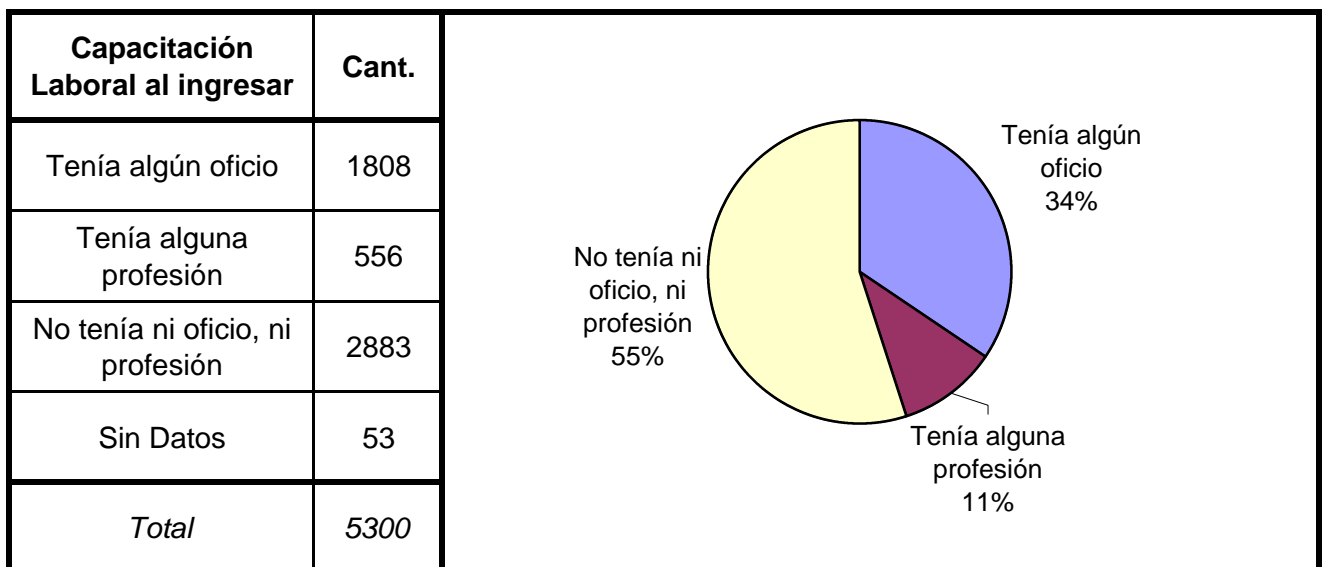
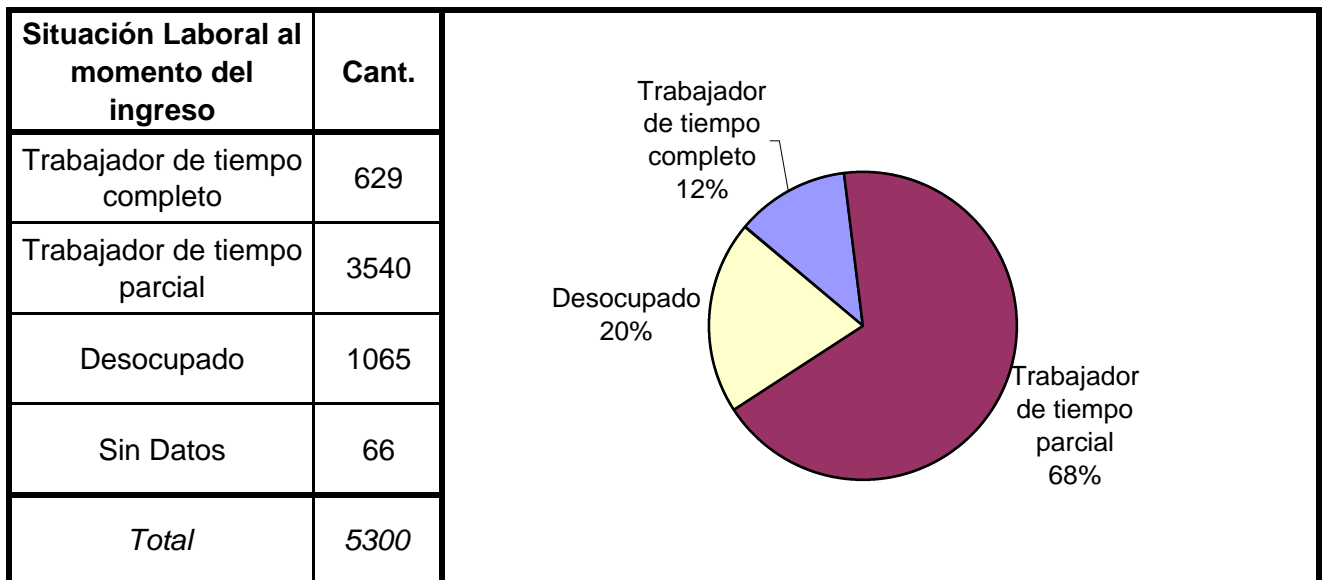


Estado Civil	Cant.
Soltero	4815
Casado	368
Viudo	32
Separado o Divorciado	74
Separado de Hecho	9
Concubino	2
Sin datos	0
<i>Total</i>	<i>5300</i>

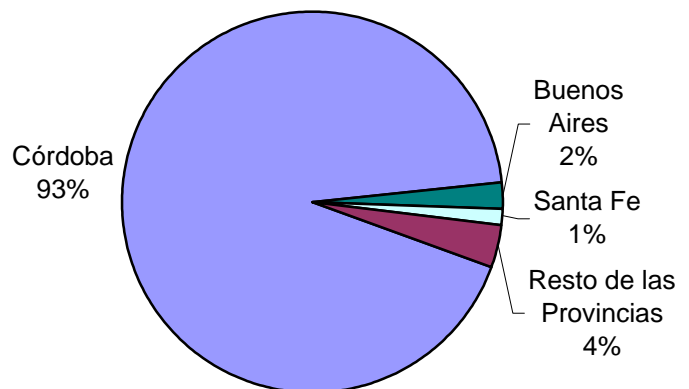


Nivel de Instrucción	Cant.
Ninguno	272
Primario Incompleto	1373
Primario Completo	2578
Secundario Incomp.	771
Secundario Comp.	228
Terciario Incompleto	18
Terciario Completo	16
Universitario Incomp.	29
Universitario Comp.	10
Sin datos	5
<i>Total</i>	<i>5300</i>

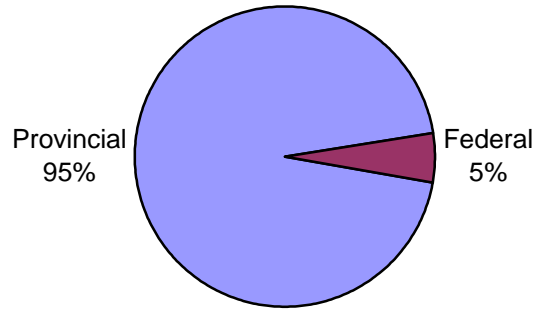




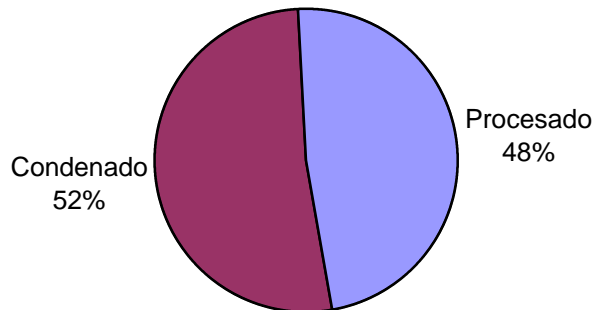
Ultima provincia de residencia	Cant.
Buenos Aires	120
Catamarca	12
Córdoba	4905
Corrientes	8
Chaco	12
Entre Ríos	8
Formosa	4
Jujuy	16
La Pampa	1
La Rioja	6
Mendoza	25
Misiones	4
Neuquén	3
Río Negro	4
Salta	14
San Juan	7
San Luis	12
Santa Cruz	2
Santa Fe	68
Santiago del Estero	19
Tucumán	17
Ciudad de Bs.As.	15
Sin datos	18
<i>Total</i>	<i>5300</i>



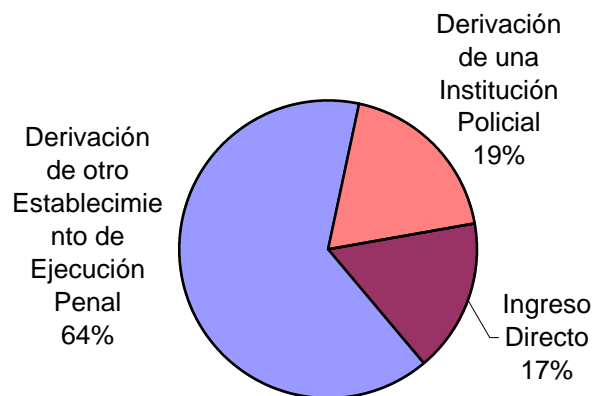
Jurisdicción Judicial	Cant.
Provincial	5022
Nacional	1
Federal	277
Sin Datos	0
<i>Total</i>	<i>5300</i>



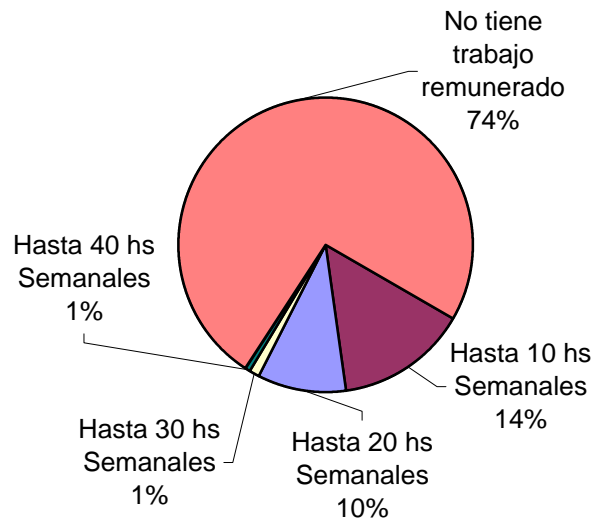
Situación Legal	Cant.
Condenado	2743
Procesado	2547
Contraventor	8
Inimputable	0
Otra	2
<i>Total</i>	<i>5300</i>



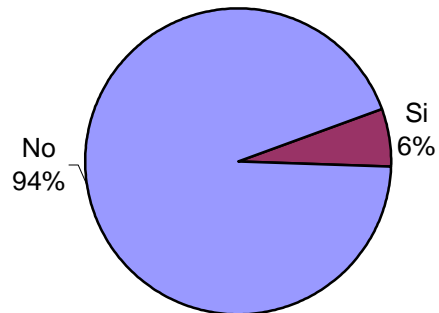
Establecimiento de Procedencia	Cant.
Ingreso Directo	878
Derivación de otro Establecimiento de Ejecución Penal	3425
Derivación de una Institución Policial	995
Derivación de Prefectura o Gendarmería	1
Sin datos	1
<i>Total</i>	<i>5300</i>



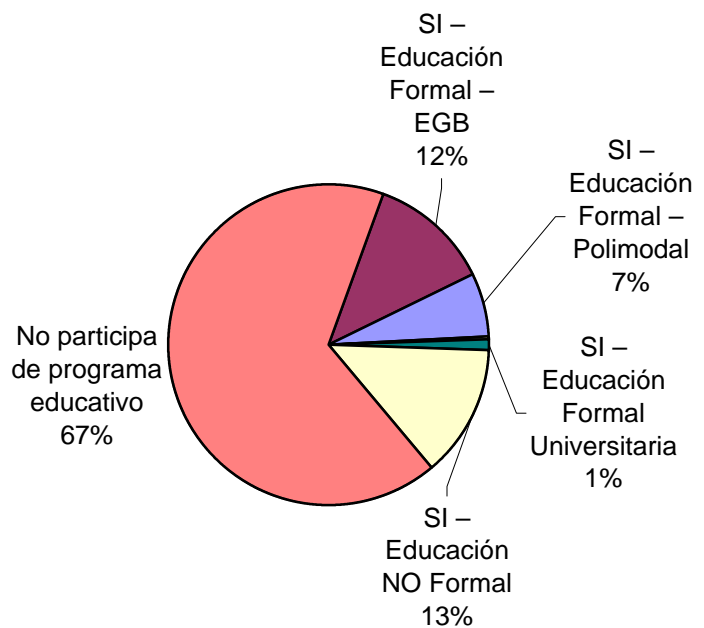
Trabajo remunerado	Cant.
Hasta 10 hs Semanales	762
Hasta 20 hs Semanales	512
Hasta 30 hs Semanales	58
Hasta 40 hs Semanales	43
No tiene trabajo remunerado	3921
Sin datos	4
<i>Total</i>	<i>5300</i>



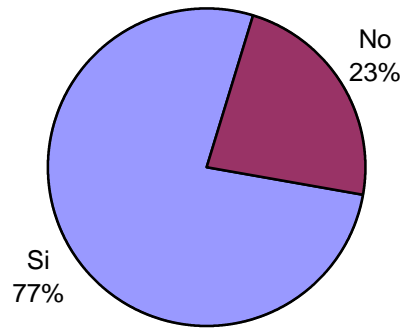
Participó de algún Programa de Capacit. Laboral?	Cant.
Si	324
No	4972
Sin Datos	4
<i>Total</i>	<i>5300</i>



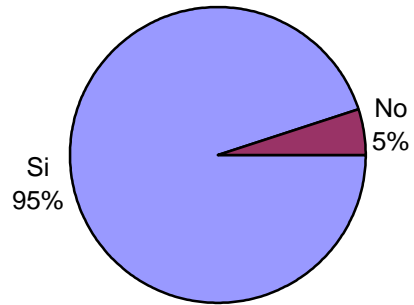
Participó de algún Programa Educativo?	Cant.
SI – Educación Formal – EGB	645
SI – Educación Formal – Polimodal	346
SI – Educación Formal – Terciaria	3
SI – Educación Formal Universitaria	68
SI – Educación NO Formal	706
No participa de programa educativo	3532
Sin datos	0
<i>Total</i>	<i>5300</i>



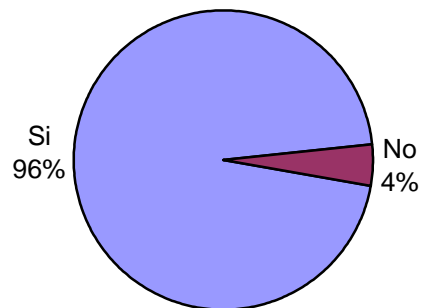
<b>Participó de Activ. Recreativas o Deportivas?</b>	<b>Cant.</b>
Si	4080
No	1219
Sin Datos	1
<i>Total</i>	<i>5300</i>



<b>Recibió Asistencia Médica?</b>	<b>Cant.</b>
Si	5035
No	264
Sin Datos	1
<i>Total</i>	<i>5300</i>

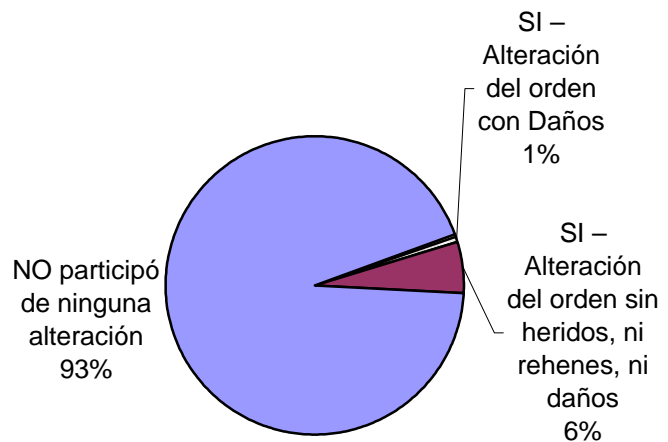


<b>Recibió visitas durante el último año?</b>	<b>Cant.</b>
Si	5063
No	236
Sin Datos	1
<i>Total</i>	<i>5300</i>

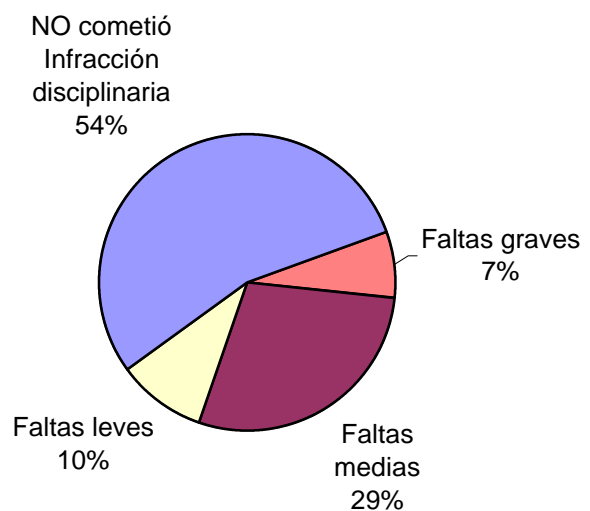




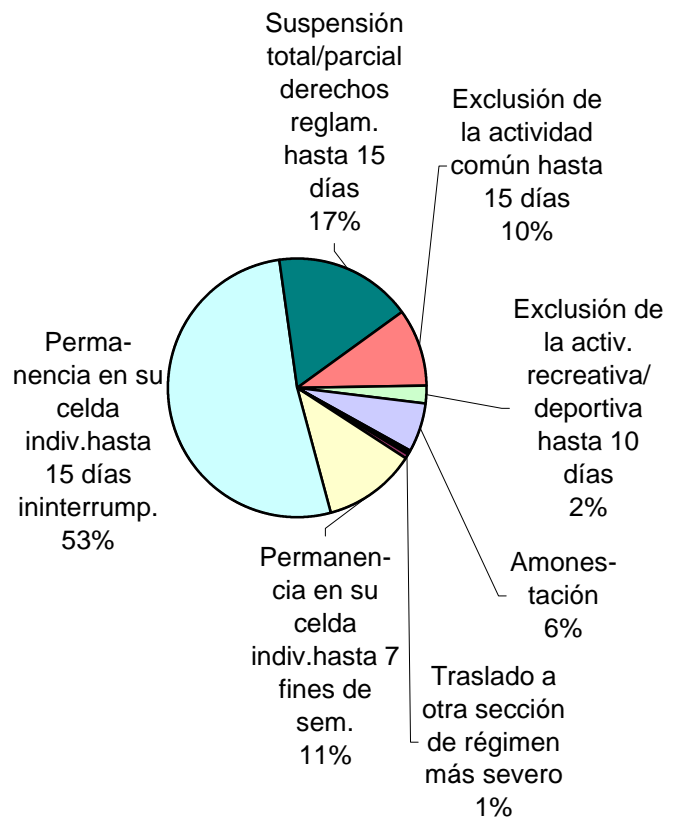
Participó de algún tipo de Alteración del orden?	Cant.
SI – Alteración del orden con Heridos o Muertos	13
SI – Alteración del orden con Rehenes	0
SI – Alteración del orden con Daños	32
SI – Alteración del orden sin heridos, ni rehenes, ni daños	293
NO participó de ninguna alteración	4961
Sin Datos	1
<i>Total</i>	<i>5300</i>



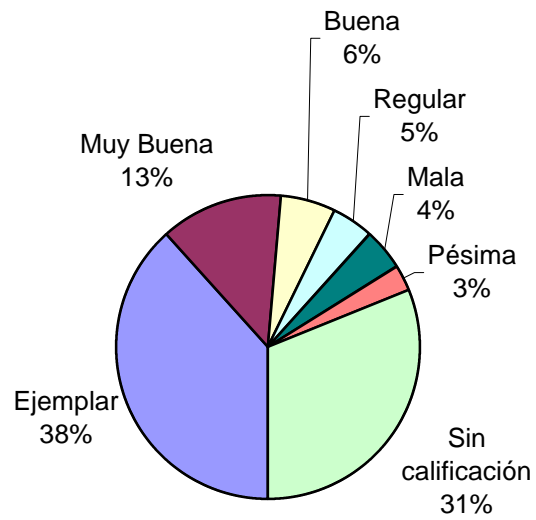
Tipo de infracción disciplinaria	Cant.
Faltas graves	376
Faltas medias	1523
Faltas leves	514
NO cometió Infracción disciplinaria	2884
Sin Datos	3
<i>Total</i>	<i>5300</i>



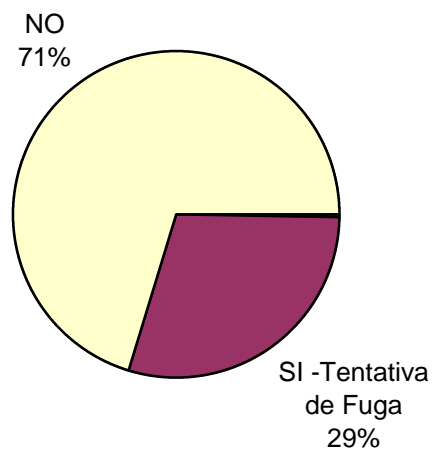
Tipo de Sanción Disciplinaria	Cant.
Traslado a otro estab. de régimen más severo	5
Traslado a otra sección de régimen más severo	18
Permanencia en su celda indiv.hasta 7 fines de sem.	274
Permanencia en su celda indiv.hasta 15 días ininterrump.	1243
Suspensión total/parcial derechos reglam. hasta 15 días	414
Exclusión de la actividad común hasta 15 días	234
Exclusión de la activ. recreativa/ deportiva hasta 10 días	55
Amonestación	141
Otra sanción	9
Sin Datos	2907
<i>Total</i>	<i>5300</i>



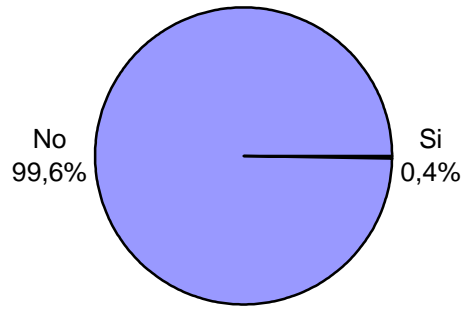
Calificación de conducta del interno	Cant.
Ejemplar	2028
Muy Buena	689
Buena	308
Regular	244
Mala	233
Pésima	147
Sin calificación	1648
Sin Datos	3
<i>Total</i>	<i>5300</i>



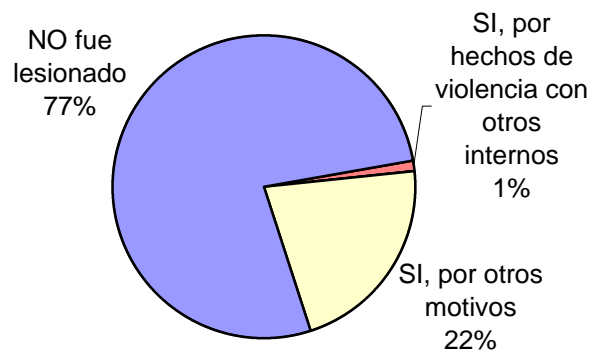
¿Tuvo intentos de fuga o evasión?	Cant.
SI -Tentativa de Evasión	8
SI -Tentativa de Fuga	1560
NO	3731
Sin Datos	1
<i>Total</i>	<i>5300</i>



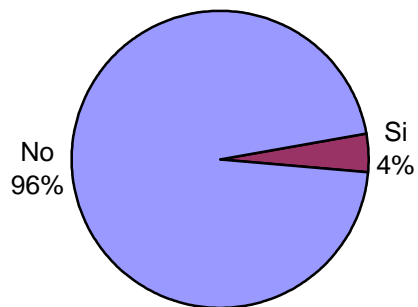
¿Tuvo intentos de Suicidio?	Cant.
Si	21
No	5267
Sin Datos	12
<i>Total</i>	<i>5300</i>



¿Fue lesionado? - Motivos	Cant.
SI, por hechos de violencia con otros internos	56
SI, por hechos de violencia con agentes del establec.	9
SI, por otros motivos	1141
NO fue lesionado	4093
Sin Datos	1
<i>Total</i>	<i>5300</i>



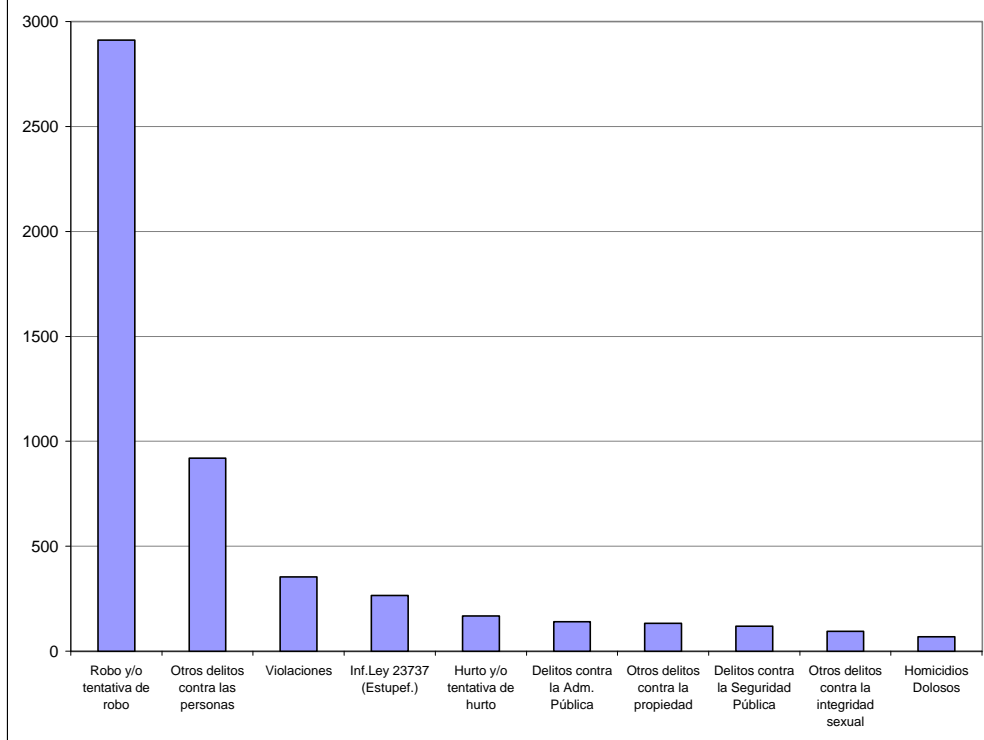
¿Tiene hijos con ella? Para internas	Cant.
Si	10
No	233
Sin Datos	0
<i>Total</i>	<i>243</i>



## SNEEP 2003 - CORDOBA

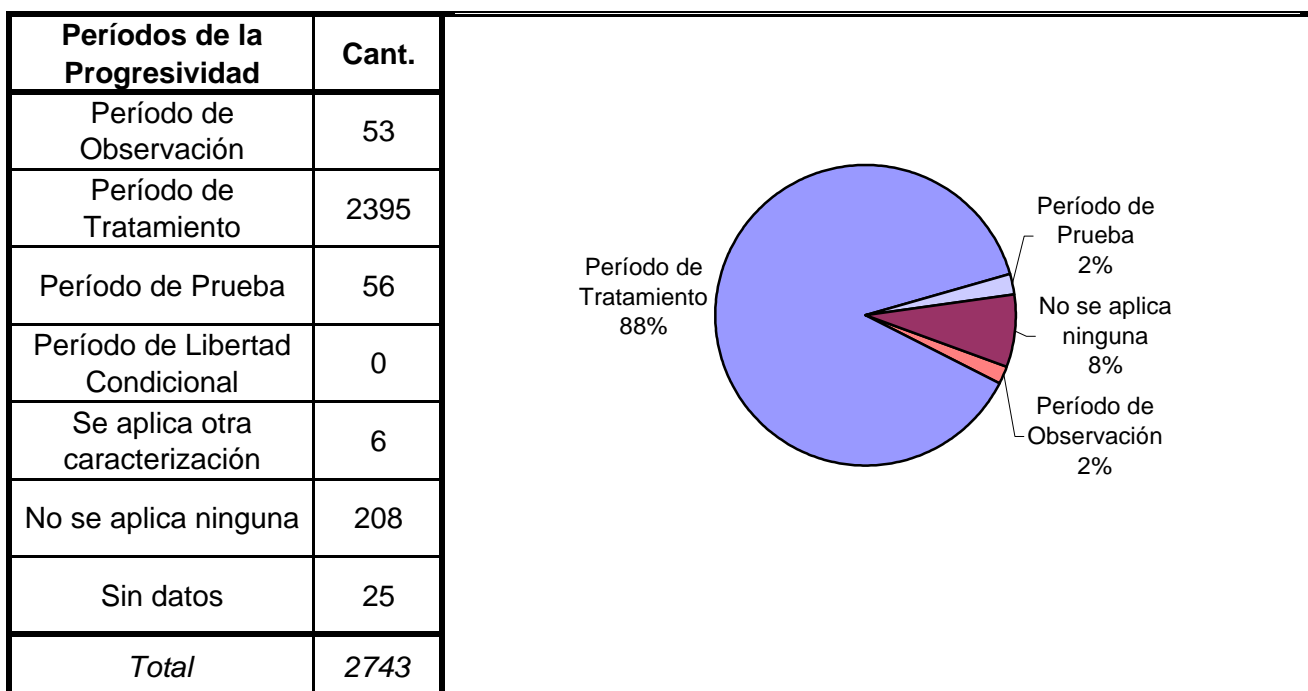
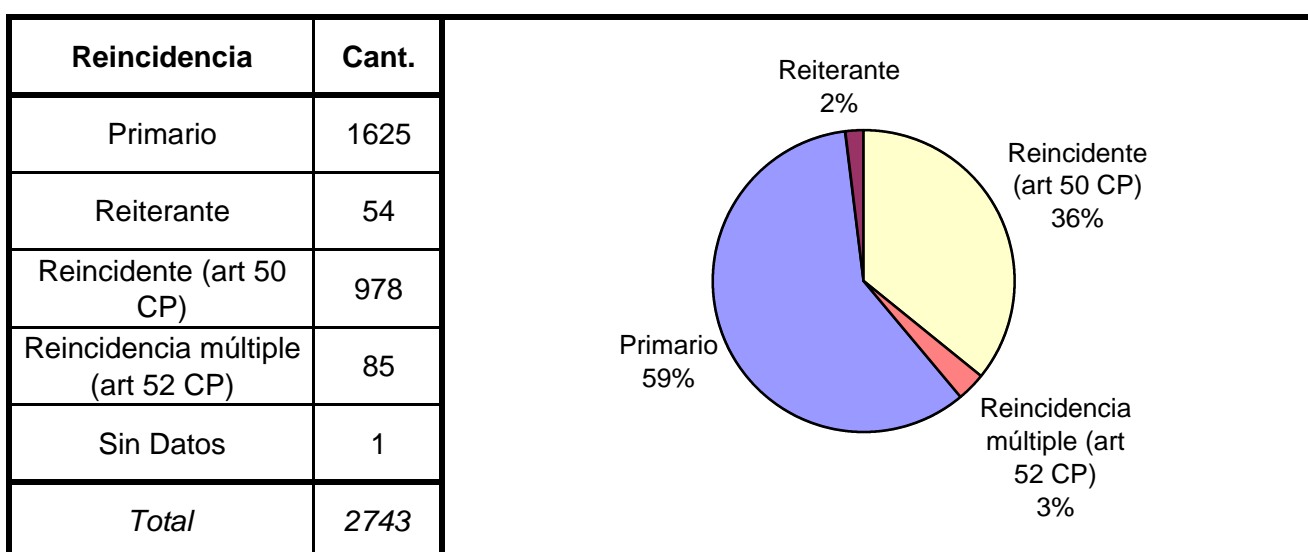
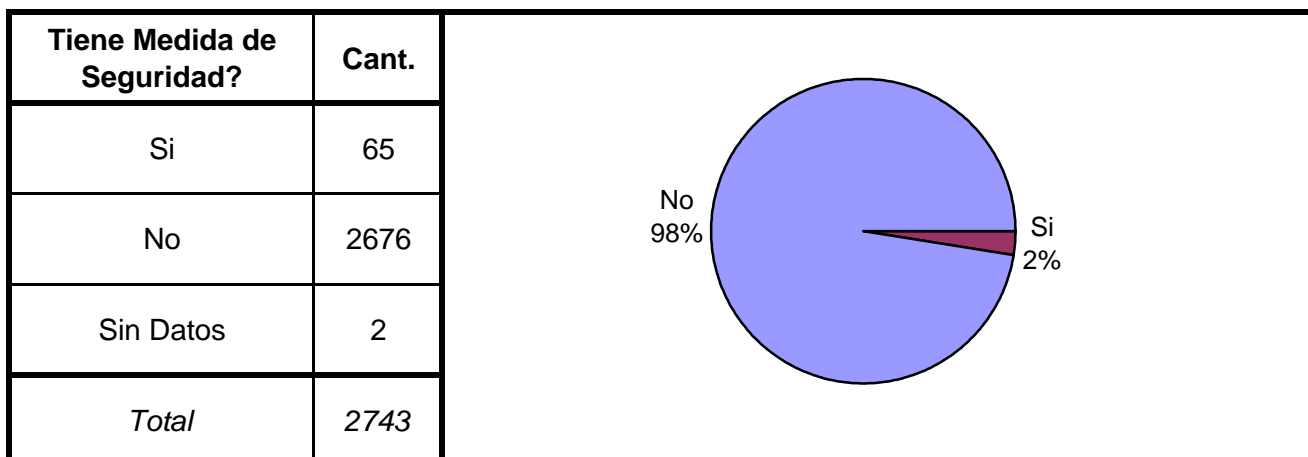
TIPO DE DELITO	1º Mención	2º Mención	3º Mención	4º Mención	5º Mención	TOTAL
Homicidios Dolosos	27	42	0	0	0	69
Homicidios Dolosos (tentativa)	2	3	0	0	0	5
Homicidios Culposos	4	1	0	0	0	5
Lesiones Dolosas	5	2	0	1	0	8
Lesiones Culposas	6	1	0	0	0	7
Otros Delitos contra las personas	853	37	24	6	0	920
Delitos contra el Honor	26	0	0	0	0	26
Violaciones	351	3	0	0	0	354
Otros Delitos contra la integridad sexual	87	7	0	0	0	94
Amenazas	4	13	3	0	1	21
Privación ilegítima de la libertad	20	17	0	0	0	37
Delito contra la libertad cometido por funcionario público	0	0	0	0	1	1
Otros delitos contra la libertad	36	5	0	0	0	41
Hurto y/o tentativa de hurto	139	19	9	1	0	168
Robo y/o tentativa de robo	2845	54	12	1	0	2912
Otros delitos contra la propiedad	94	30	7	1	0	132
Delitos c/ la Seguridad Pública	103	15	1	0	0	119
Delitos c/ el Orden Público	8	2	1	0	0	11
Delitos c/ la Seguridad de la Nación	0	0	0	0	0	0
Delitos c/ los Poderes Públicos	0	0	0	0	0	0
Delitos c/ la Administración Pública	129	9	2	0	0	140
Delitos c/ la Fe Pública	8	0	1	0	0	9
Delitos c/ el Estado Civil	2	0	0	0	0	2
Infracción Ley Nº 23737 (Estupefacientes)	262	3	0	0	0	265
Infracción Ley Nº 24769 (Penal Tributaria)	1	0	0	0	0	1
Infracción Ley Nº 13944 (Incumplimiento de Deberes)	4	0	0	0	0	4
Delitos Previstos en Leyes Especiales	1	0	0	0	0	1
Contravenciones	12	6	0	0	0	18
Sin Datos	271	5031	5240	5290	5298	21130
<i>Total</i>	<i>5300</i>	<i>5300</i>	<i>5300</i>	<i>5300</i>	<i>5300</i>	<i>26500</i>

**Delitos con mayores menciones**



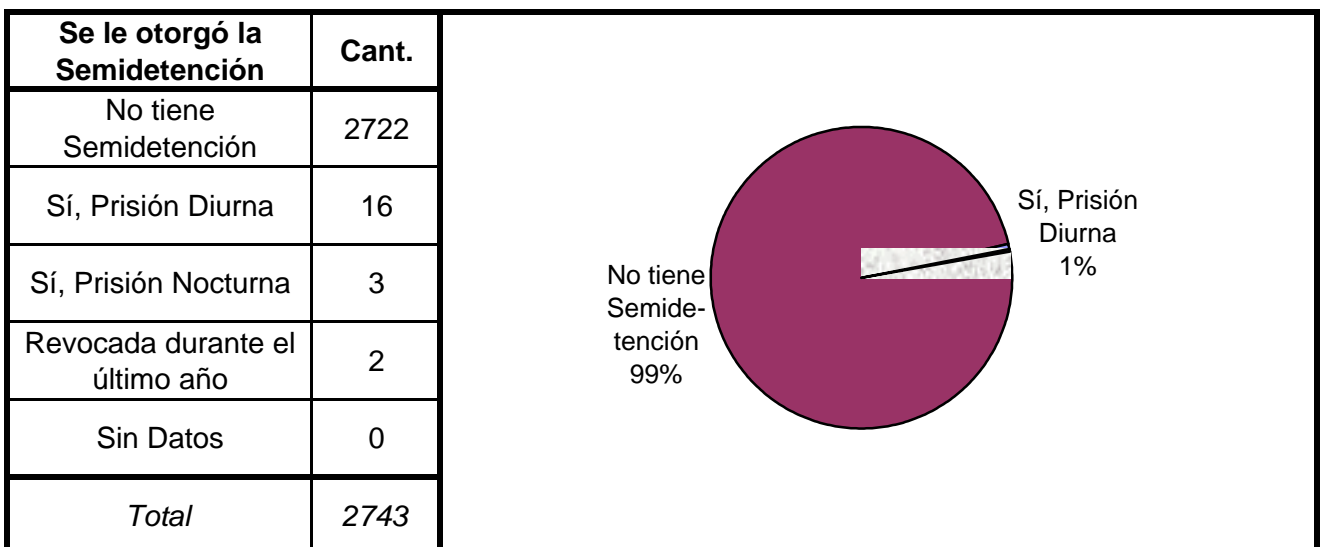
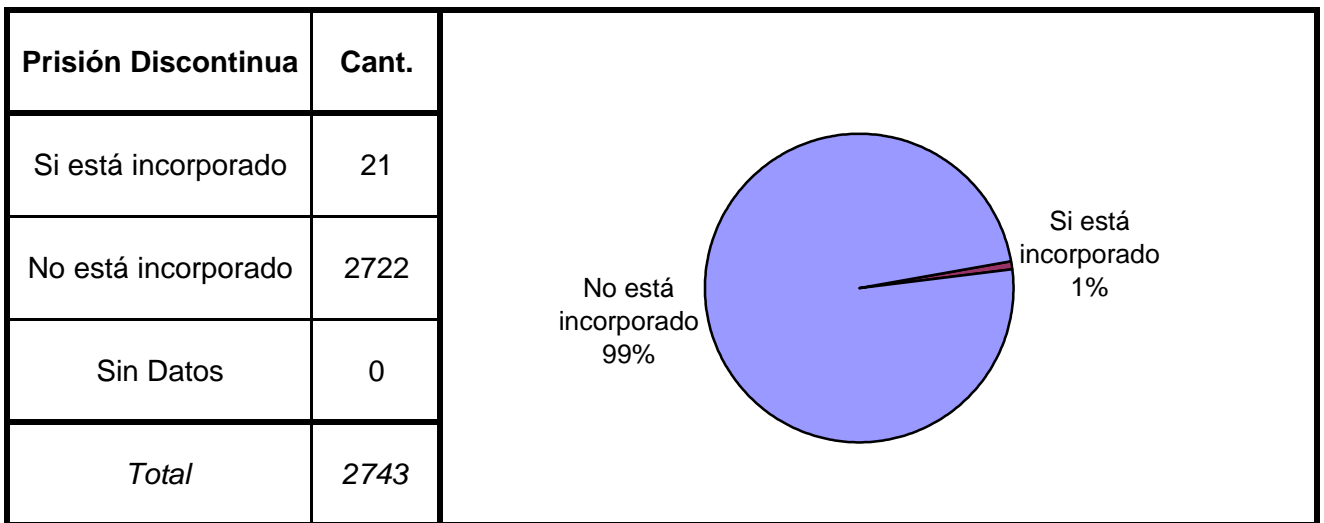
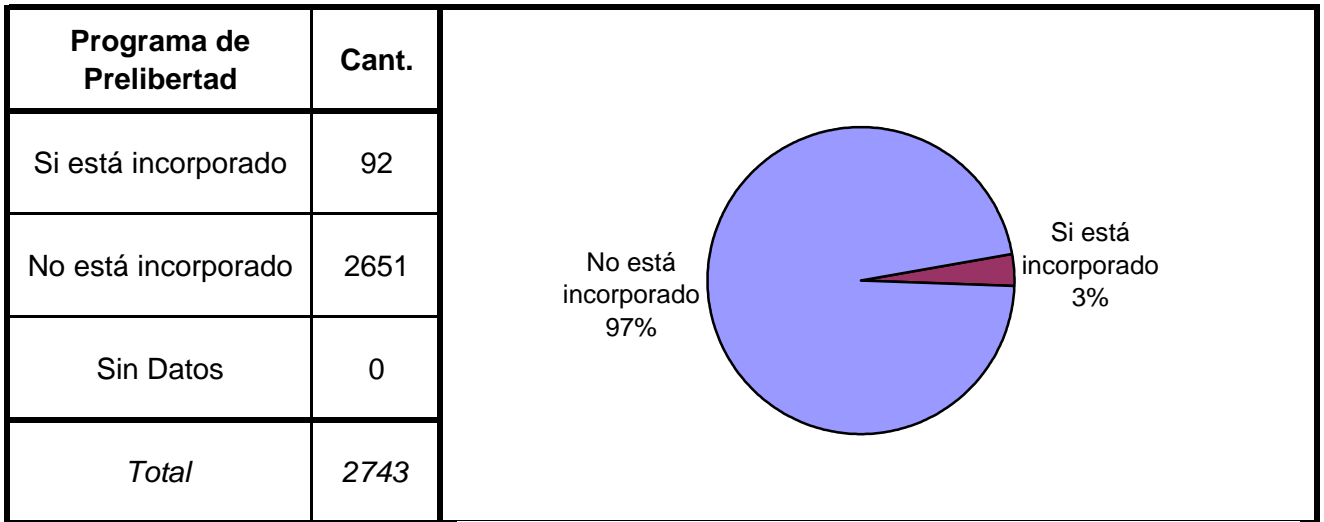
# SNEEP 2003 - CORDOBA

## Frecuencias para los detenidos con condena

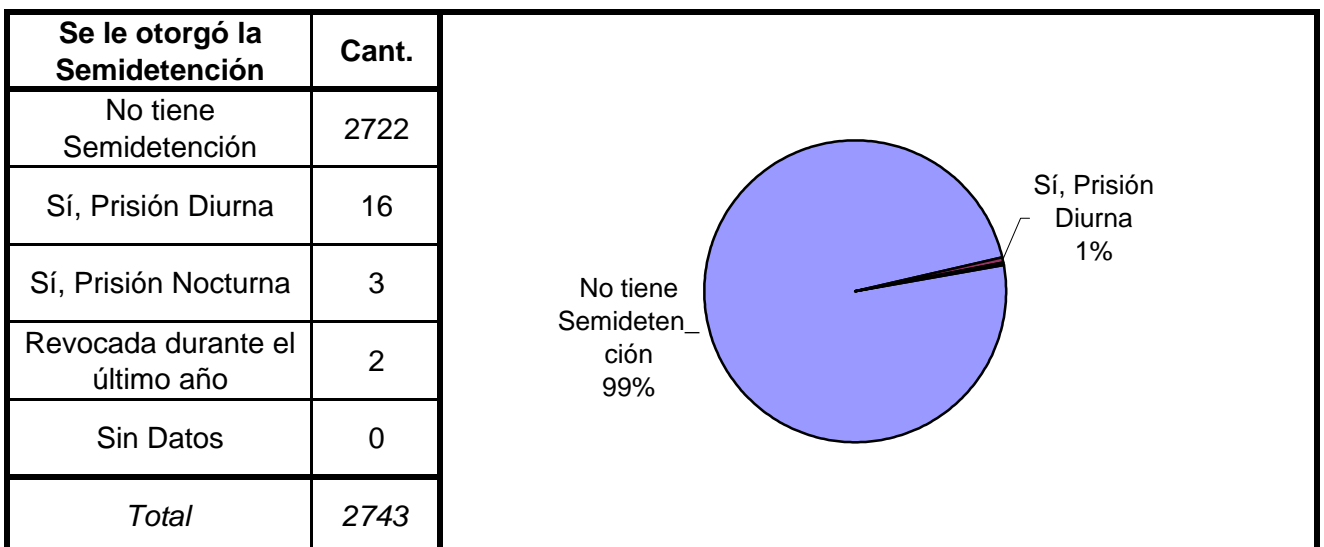
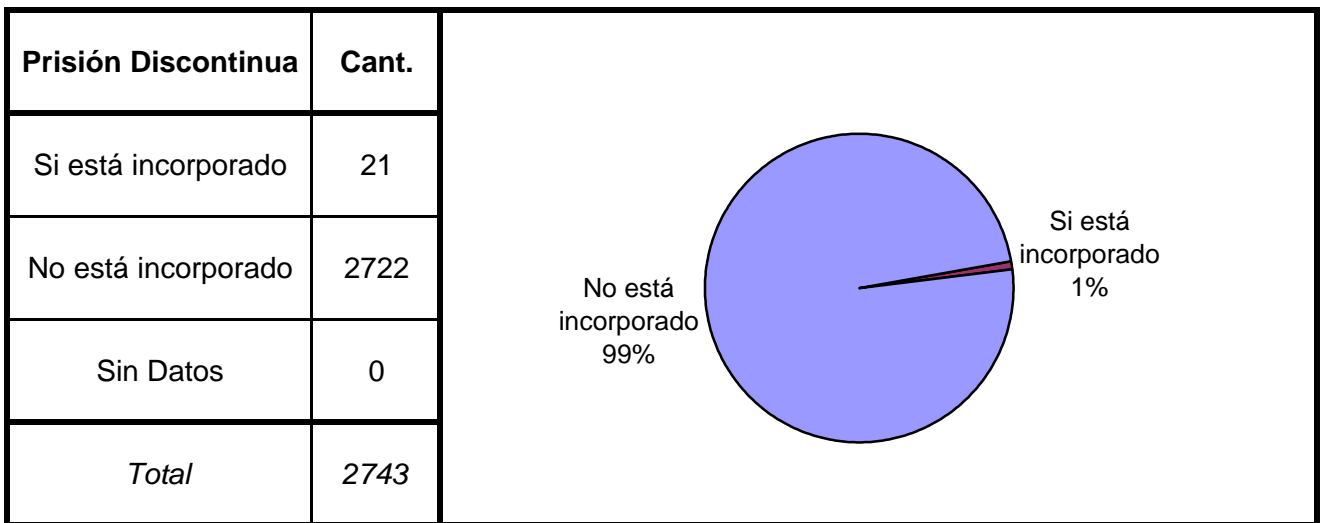
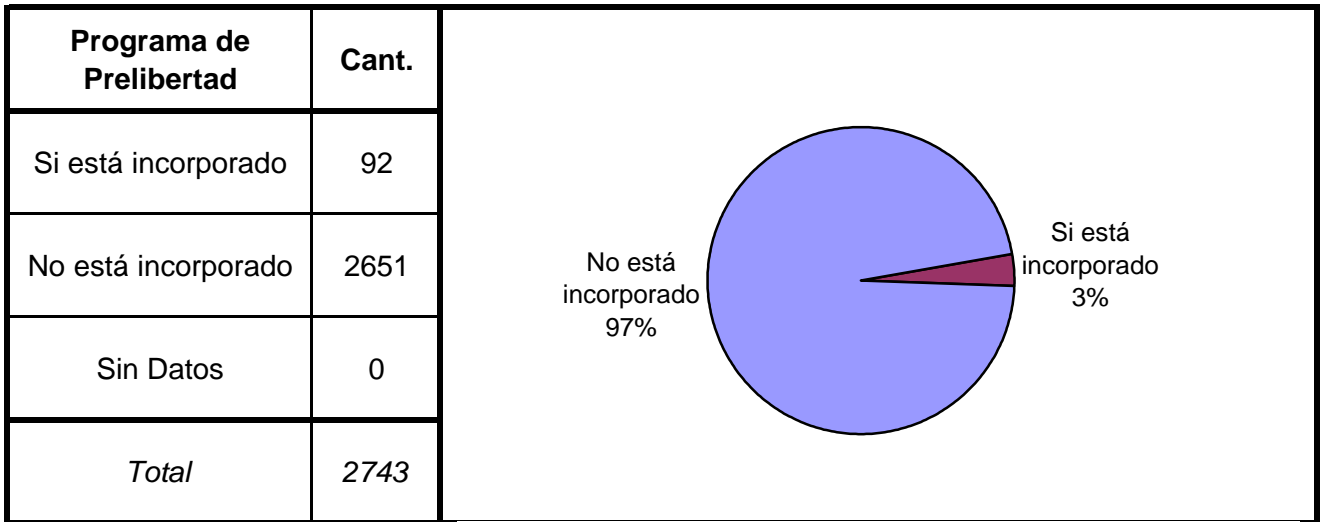


Tiene o tuvo salidas transitorias	Cant.
No le fueron otorgadas	2703
Si goza de salidas transitorias	40
Suspendidas durante el último año	0
Revocado durante el último año	0
Sin Datos	0
<i>Total</i>	<i>2743</i>

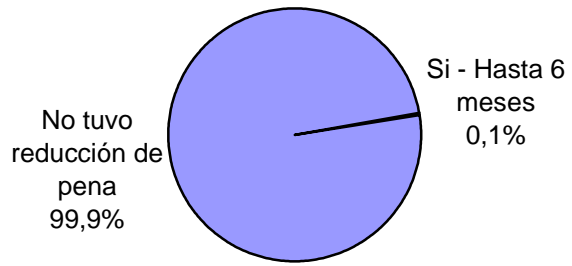
Régimen de Semilibertad	Cant.
No está incorporado al régimen de semilibertad	2730
Si está incorporado	13
Suspendido durante el último año	0
Revocado durante el último año	0
Sin Datos	0
<i>Total</i>	<i>2743</i>



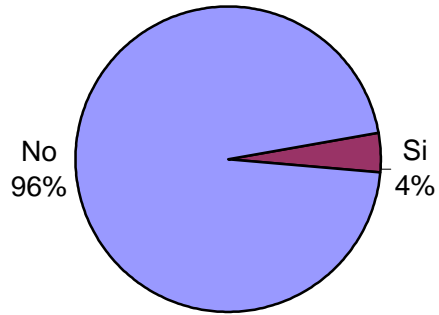




Tuvo reducción de pena	Cant.
Si - Hasta 6 meses	3
Si - Hasta 1 año	1
No tuvo reducción de pena	2739
Sin datos	0
<i>Total</i>	<i>2743</i>



Condenado a Prisión o reclusión Perpetua	Cant.
Si	117
No	2626
Sin Datos	0
<i>Total</i>	<i>2743</i>



## SNEEP 2003 - CORDOBA

UNIDADES	CAPACIDAD	POBLACION ALOJADA	SOBRE-POBLACION	PORCENTAJE DE SOBREPoblACION
ESTABLECIMIENTO PENITENCIARIO N° 2	1071	1562	491	<b>45,8%</b>
ESTABLECIMIENTO PENITENCIARIO N° 3 (CORREC. MUJERES)	125	219	94	<b>75,2%</b>
ESTABLECIMIENTO PENITENCIARIO N° 4 (MONTE CRISTO)	28	15	-13	<b>-46,4%</b>
ESTABLECIMIENTO PENITENCIARIO N° 5 (VILLA MARIA)	236	446	210	<b>89,0%</b>
ESTABLECIMIENTO PENITENCIARIO N° 6 (RIO CUARTO)	146	439	293	<b>200,7%</b>
ESTABLECIMIENTO PENITENCIARIO N° 7 (SAN FRANCISCO)	157	247	90	<b>57,3%</b>
ESTABLECIMIENTO PENITENCIARIO N° 8 (VILLA DOLORES)	157	194	37	<b>23,6%</b>
ESTABLECIMIENTO PENITENCIARIO N° 9 (ATENUADOS)	19	19	0	<b>0,0%</b>
ESTABLECIMIENTO PENITENCIARIO N° 10 (M.D.II)	350	598	248	<b>70,9%</b>
ESTABLECIMIENTO PENITENCIARIO N° 11 (M.D.I)	450	442	-8	<b>-1,8%</b>
ESTABLECIMIENTO PENITENCIARIO N° 12 (M.X.I)	515	622	107	<b>20,8%</b>
ESTABLECIMIENTO PENITENCIARIO N° 13 (M.X.II)	462	497	35	<b>7,6%</b>
<b>TOTAL PROVINCIAL</b>	<b>3716</b>	<b>5300</b>	<b>1584</b>	<b>42,6%</b>