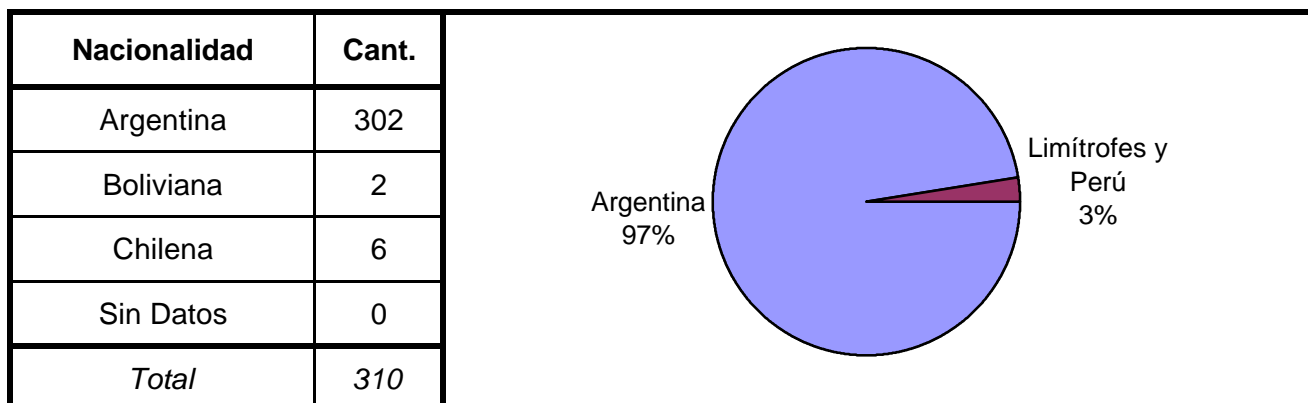
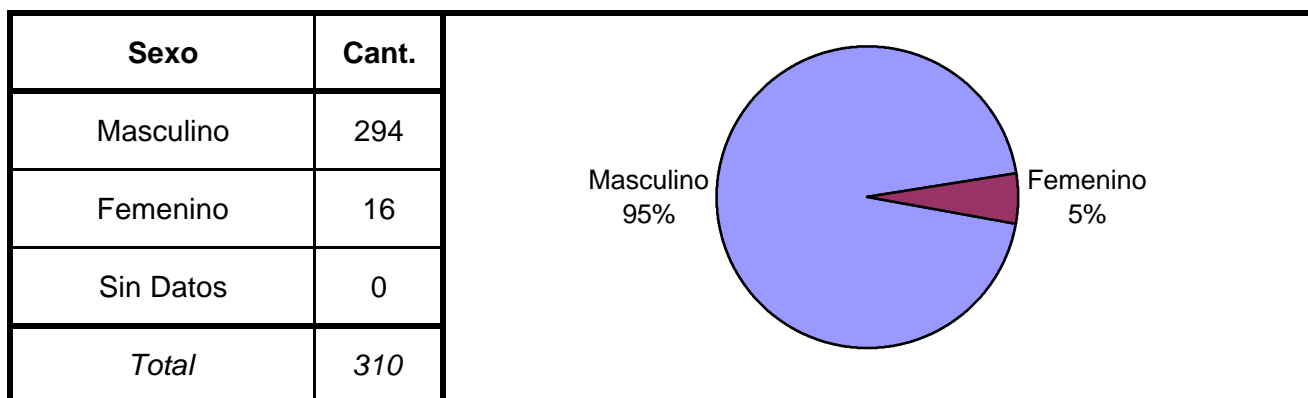
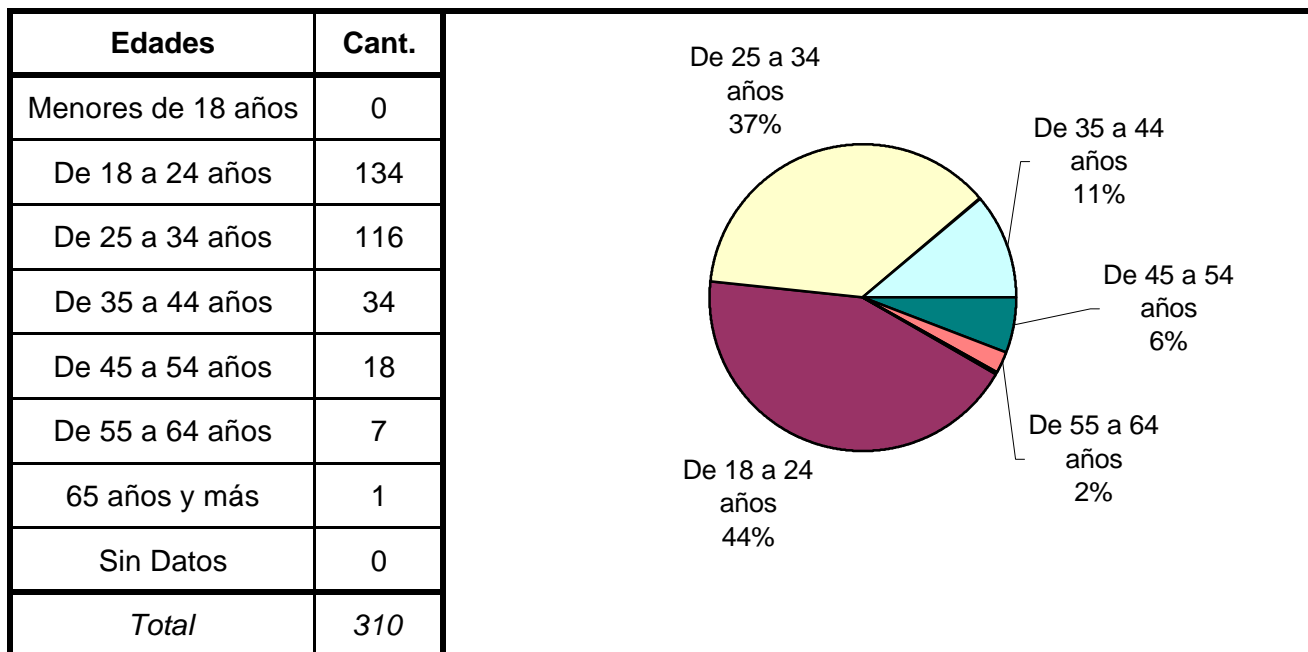


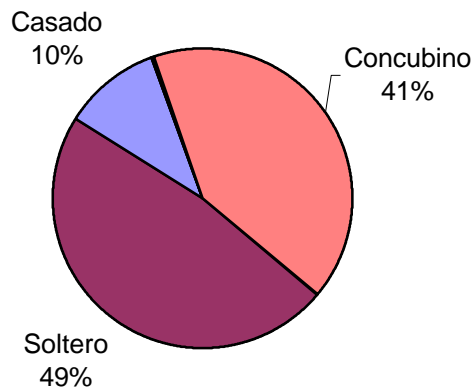
SNEEP 2002 - CHUBUT
DISTRIBUCIÓN POR UNIDAD Y SITUACIÓN LEGAL

UNIDADES	CONDENADOS	PROCESADOS	INIMPUTABLES/ MENORES o Sin Discriminar	TOTAL POR UNIDAD
ALCAIDIA POLICIAL COMODORO RIVADAVIA	29	38	1	68
ALCAIDIA POLICIAL TRELEW	36	206		242
TOTALES PROVINCIALES	65	244	1	310

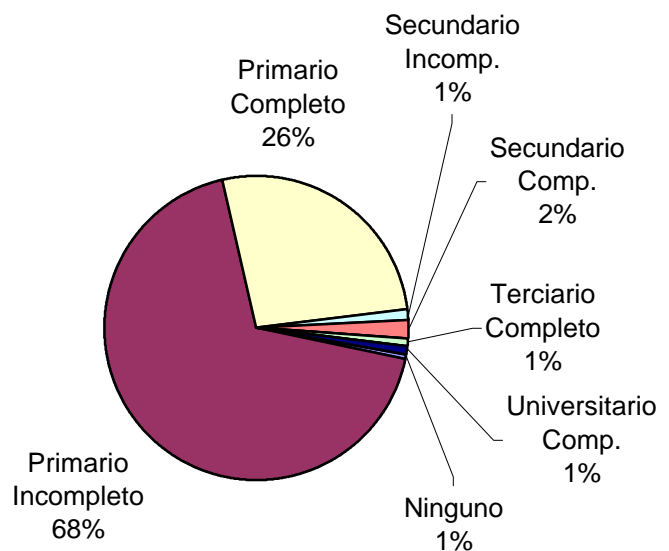
SNEEP 2002 - CHUBUT



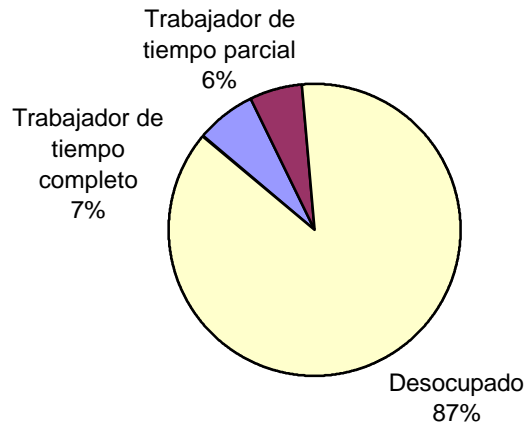
Estado Civil	Cant.
Soltero	148
Casado	32
Viudo	0
Separado o Divorciado	1
Separado de Hecho	0
Concubino	128
Sin datos	1
<i>Total</i>	<i>310</i>



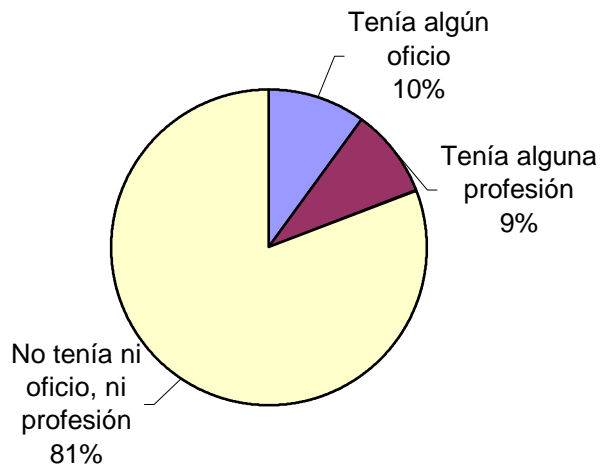
Nivel de Instrucción	Cant.
Ninguno	2
Primario Incompleto	211
Primario Completo	82
Secundario Incomp.	4
Secundario Comp.	6
Terciario Incompleto	0
Terciario Completo	2
Universitario Incomp.	0
Universitario Comp.	3
Sin datos	0
<i>Total</i>	<i>310</i>



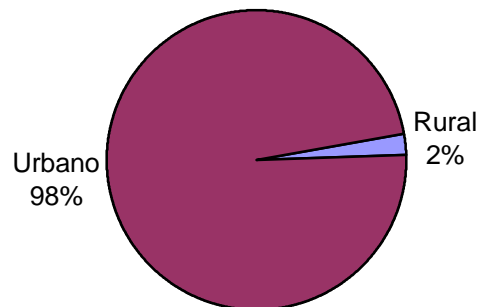
Situación Laboral al momento del ingreso	Cant.
Trabajador de tiempo completo	21
Trabajador de tiempo parcial	18
Desocupado	271
Sin Datos	0
<i>Total</i>	<i>310</i>



Capacitación Laboral al ingresar	Cant.
Tenía algún oficio	31
Tenía alguna profesión	28
No tenía ni oficio, ni profesión	251
Sin Datos	0
<i>Total</i>	<i>310</i>

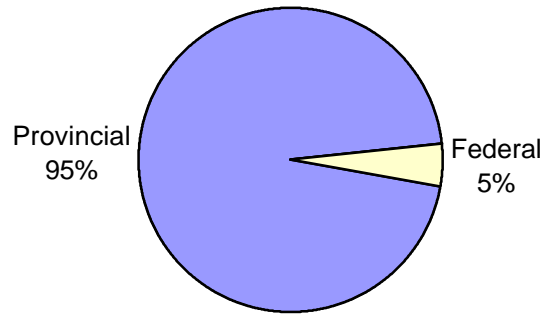


Ultimo lugar de residencia	Cant.
Rural	7
Urbano	303
Sin Datos	0
<i>Total</i>	<i>310</i>

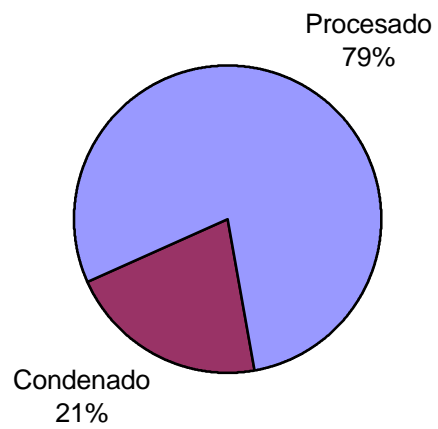


Ultima provincia de residencia	Cant.	
Chubut	310	
Sin datos	0	
<i>Total</i>	<i>310</i>	

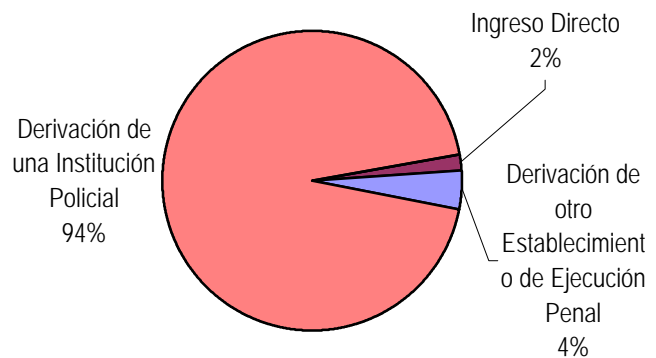
Jurisdicción Judicial	Cant.
Provincial	296
Nacional	0
Federal	14
Sin Datos	0
<i>Total</i>	<i>310</i>



Situación Legal	Cant.
Condenado	65
Procesado	244
Contraventor	0
Inimputable	0
Otra	1
<i>Total</i>	<i>310</i>



Establecimiento de Procedencia	Cant.
Ingreso Directo	5
Derivación de otro Establecimiento de Ejecución Penal	13
Derivación de una Institución Policial	292
Derivación de Prefectura o Gendarmería	0
Sin datos	0
<i>Total</i>	<i>310</i>



Trabajo remunerado	Cant.
Hasta 10 hs Semanales	0
Hasta 20 hs Semanales	0
Hasta 30 hs Semanales	0
Hasta 40 hs Semanales	2
No tiene trabajo remunerado	308
Sin datos	0
<i>Total</i>	<i>310</i>

No tiene trabajo remunerado 99%

Hasta 40 hs Semanales 1%

Participó de algún Programa de Capacit. Laboral?	Cant.
Si	43
No	267
Sin Datos	0
<i>Total</i>	<i>310</i>

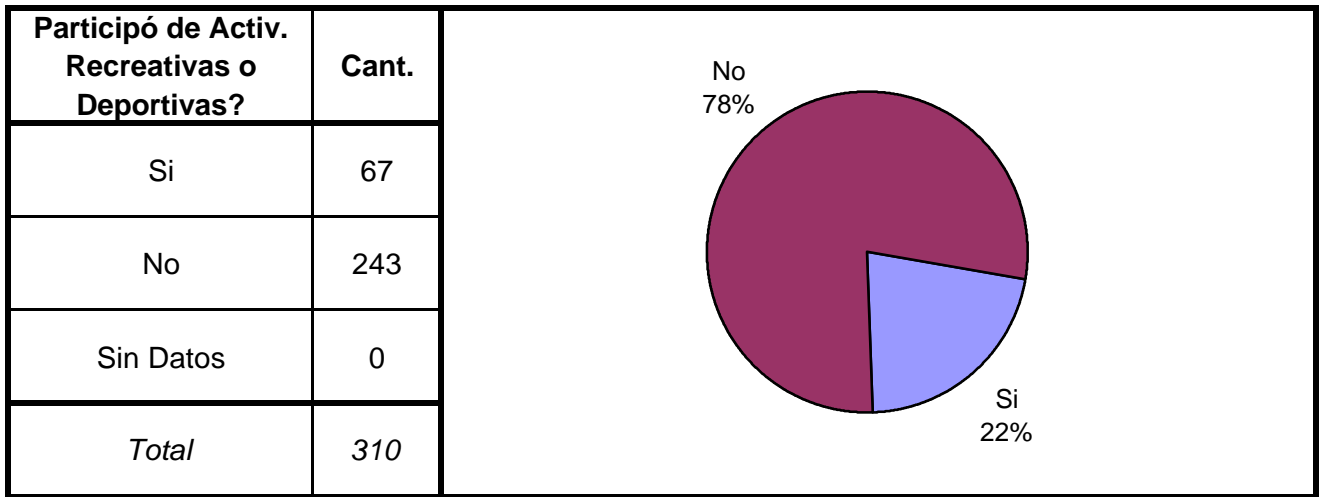
Si 14%

No 86%

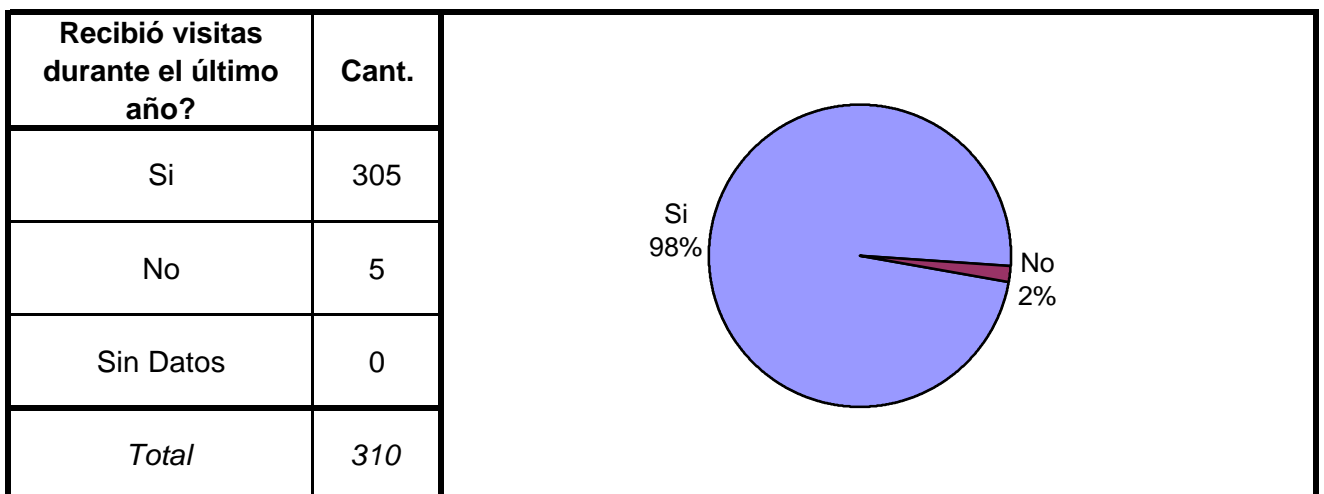
Participó de algún Programa Educativo?	Cant.
SI – Educación Formal – EGB	8
SI – Educación Formal – Polimodal	0
SI – Educación Formal – Terciaria	0
SI – Educación Formal Universitaria	0
SI – Educación NO Formal	0
No participa de programa educativo	302
Sin datos	0
<i>Total</i>	<i>310</i>

SI – Educación Formal – EGB 3%

No participa de programa educativo 97%

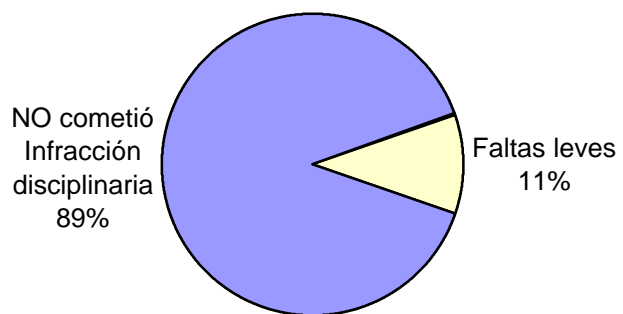


Recibió Asistencia Médica?	Cant.
Si	310
No	0
Sin Datos	0
<i>Total</i>	<i>310</i>

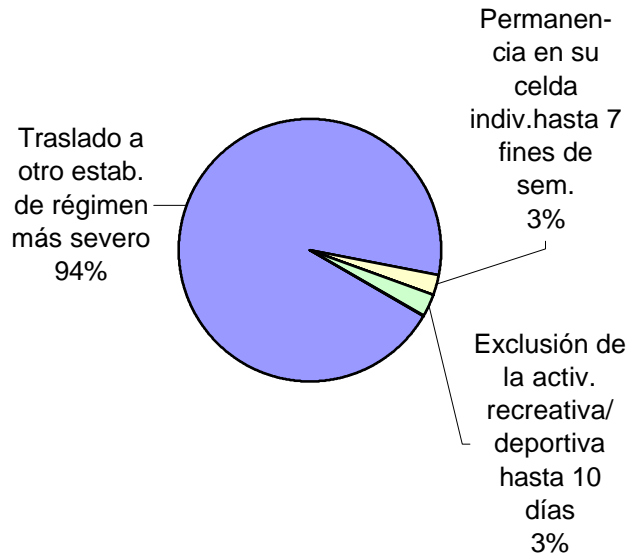


Participó de algún tipo de Alteración del orden?	Cant.
SI – Alteración del orden con Heridos o Muertos	0
SI – Alteración del orden con Rehenes	0
SI – Alteración del orden con Daños	0
SI – Alteración del orden sin heridos, ni rehenes, ni daños	1
NO participó de ninguna alteración	309
Sin Datos	0
<i>Total</i>	<i>310</i>

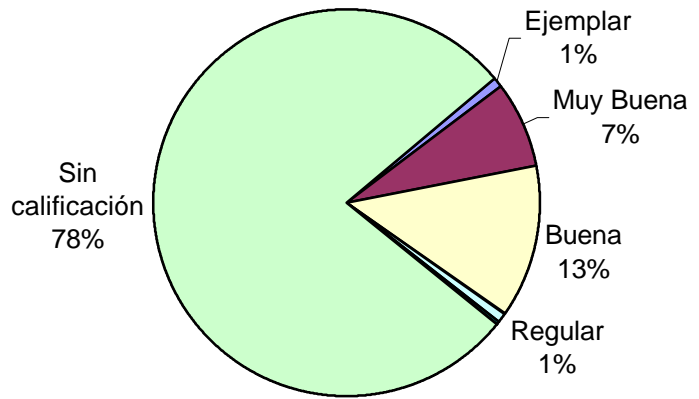
Tipo de infracción disciplinaria	Cant.
Faltas graves	1
Faltas medias	0
Faltas leves	33
NO cometió Infracción disciplinaria	276
Sin Datos	0
<i>Total</i>	<i>310</i>



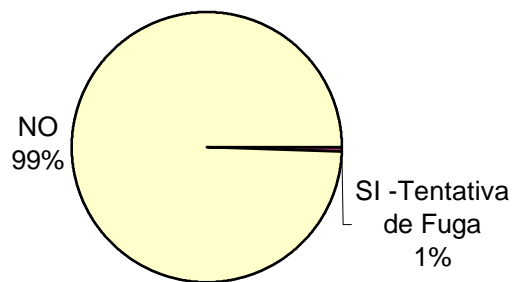
Tipo de Sanción Disciplinaria	Cant.
Traslado a otro estab. de régimen más severo	35
Traslado a otra sección de régimen más severo	0
Permanencia en su celda indiv.hasta 7 fines de sem.	1
Permanencia en su celda indiv.hasta 15 días ininterrump.	0
Suspensión total/parcial derechos reglam. hasta 15 días	0
Exclusión de la actividad común hasta 15 días	0
Exclusión de la activ. recreativa/ deportiva hasta 10 días	1
Amonestación	0
Otra sanción	0
Sin Datos	273
<i>Total</i>	<i>310</i>



Calificación de conducta del interno	Cant.
Ejemplar	3
Muy Buena	22
Buena	40
Regular	2
Mala	1
Pésima	0
Sin calificación	242
Sin Datos	0
<i>Total</i>	<i>310</i>



¿Tuvo intentos de fuga o evasión?	Cant.
SI -Tentativa de Evasión	0
SI -Tentativa de Fuga	2
NO	308
Sin Datos	0
<i>Total</i>	<i>310</i>



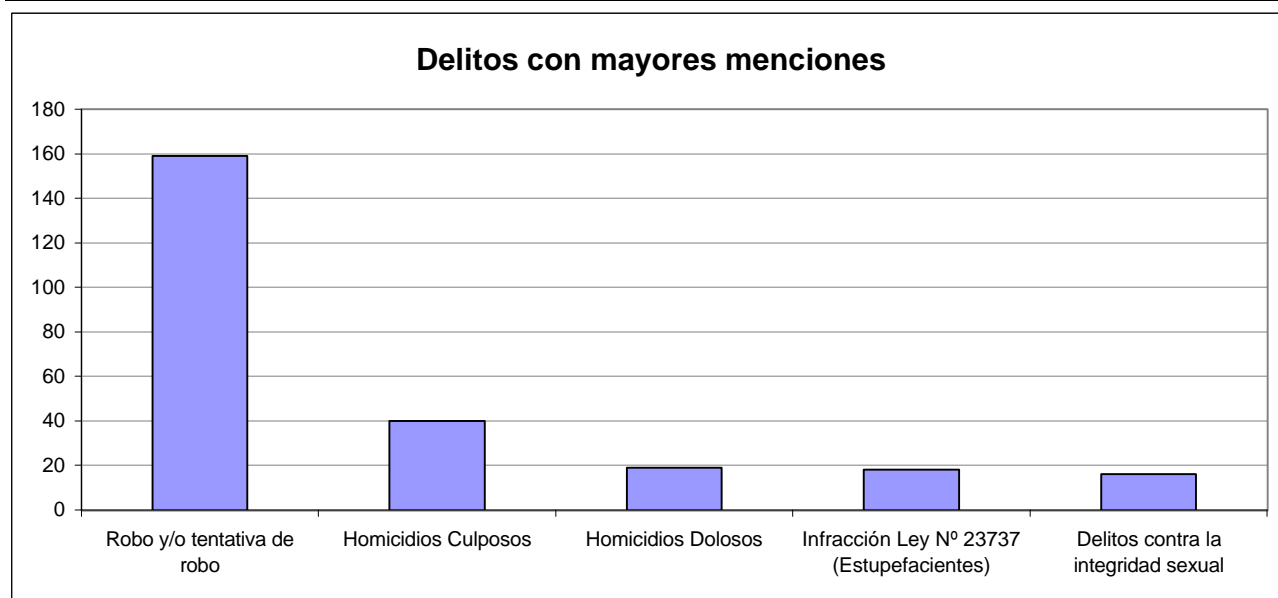
¿Tuvo intentos de Suicidio?	Cant.
Si	0
No	310
Sin Datos	0
<i>Total</i>	<i>310</i>

¿Fue lesionado? - Motivos	Cant.
SI, por hechos de violencia con otros internos	1
SI, por hechos de violencia con agentes del establec.	0
SI, por otros motivos	0
NO fue lesionado	309
Sin Datos	0
<i>Total</i>	<i>310</i>

¿Tiene hijos con ella? Para internas	Cant.
Si	0
No	16
Sin Datos	0
<i>Total</i>	<i>16</i>

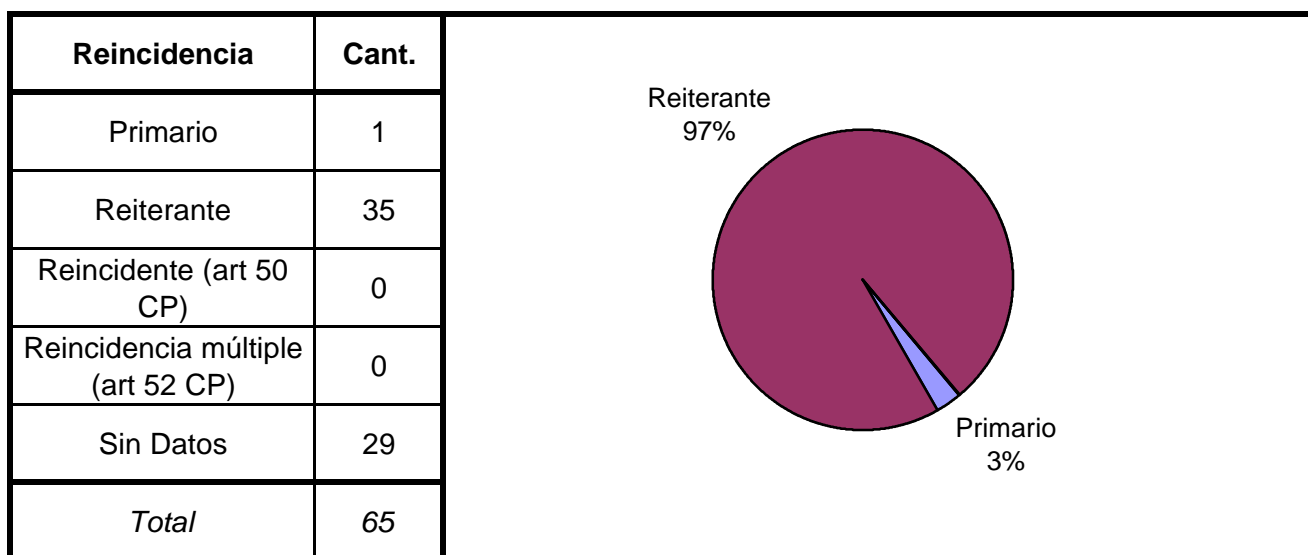
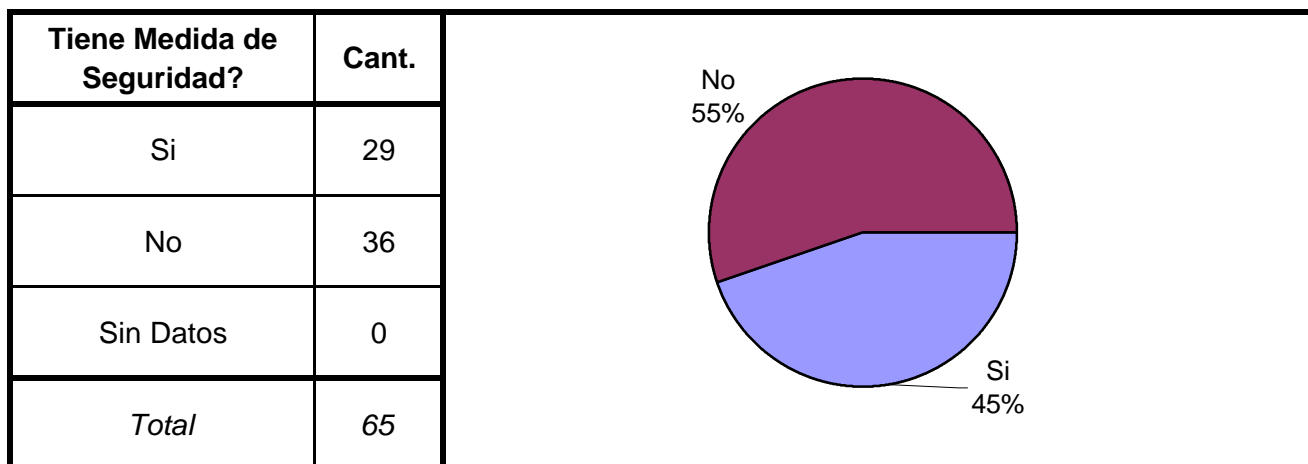
SNEEP 2002 - CHUBUT

TIPO DE DELITO	1º Mención	2º Mención	3º Mención	4º Mención	5º Mención	TOTAL
Homicidios Dolosos	19	0	0	0	0	19
Homicidios Dolosos (tentativa)	0	0	0	0	0	0
Homicidios Culposos	39	1	0	0	0	40
Lesiones Dolosas	6	0	0	0	0	6
Lesiones Culposas	7	1	0	0	0	8
Otros Delitos contra las personas	10	0	0	0	0	10
Delitos contra el Honor	4	0	0	0	0	4
Violaciones	8	0	0	0	0	8
Otros Delitos contra la integridad sexual	8	0	0	0	0	8
Amenazas	4	3	0	0	0	7
Privación ilegítima de la libertad	2	0	0	0	0	2
Delito contra la libertad cometido por funcionario público	0	0	0	0	0	0
Otros delitos contra la libertad	4	1	0	0	0	5
Hurto y/o tentativa de hurto	9	0	0	0	0	9
Robo y/o tentativa de robo	159	0	0	0	0	159
Otros delitos contra la propiedad	5	0	0	0	0	5
Delitos c/ la Seguridad Pública	0	0	0	0	0	0
Delitos c/ el Orden Público	0	0	0	0	0	0
Delitos c/ la Seguridad de la Nación	0	0	0	0	0	0
Delitos c/ los Poderes Públicos	1	0	0	0	0	1
Delitos c/ la Administración Pública	6	0	0	0	0	6
Delitos c/ la Fe Pública	1	0	0	0	0	1
Delitos c/ el Estado Civil	0	0	0	0	0	0
Infracción Ley Nº 23737 (Estupefacientes)	18	0	0	0	0	18
Infracción Ley Nº 24769 (Penal Tributaria)	0	0	0	0	0	0
Infracción Ley Nº 13944 (Incumplimiento de Deberes)	0	0	0	0	0	0
Delitos Previstos en Leyes Especiales	0	0	0	0	0	0
Contravenciones	0	0	0	0	0	0
Sin Datos	0	304	310	310	310	1234
<i>Total</i>	<i>310</i>	<i>310</i>	<i>310</i>	<i>310</i>	<i>310</i>	<i>1550</i>



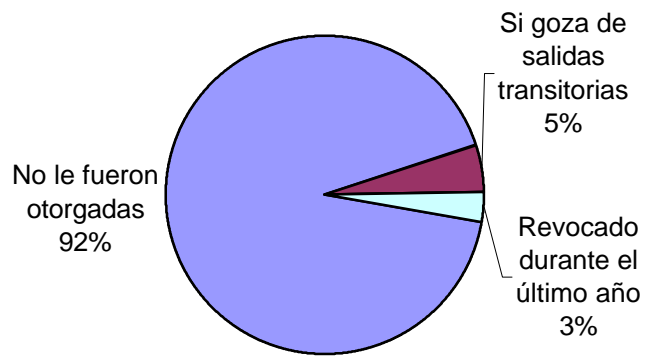
SNEEP 2002 - CHUBUT

Frecuencias para los detenidos con condena

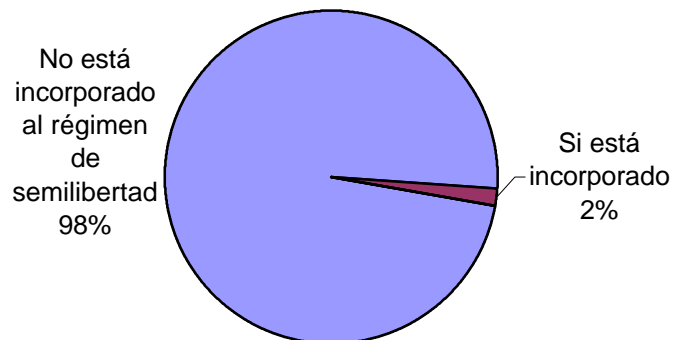


Períodos de la Progresividad	Cant.
Período de Observación	0
Período de Tratamiento	0
Período de Prueba	0
Período de Libertad Condicional	0
Se aplica otra caracterización	0
No se aplica ninguna	65
Sin datos	0
<i>Total</i>	<i>65</i>

Tiene o tuvo salidas transitorias	Cant.
No le fueron otorgadas	60
Si goza de salidas transitorias	3
Suspendidas durante el último año	0
Revocado durante el último año	2
Sin Datos	0
<i>Total</i>	<i>65</i>



Régimen de Semilibertad	Cant.
No está incorporado al régimen de semilibertad	64
Si está incorporado	1
Suspendido durante el último año	0
Revocado durante el último año	0
Sin Datos	0
<i>Total</i>	<i>65</i>



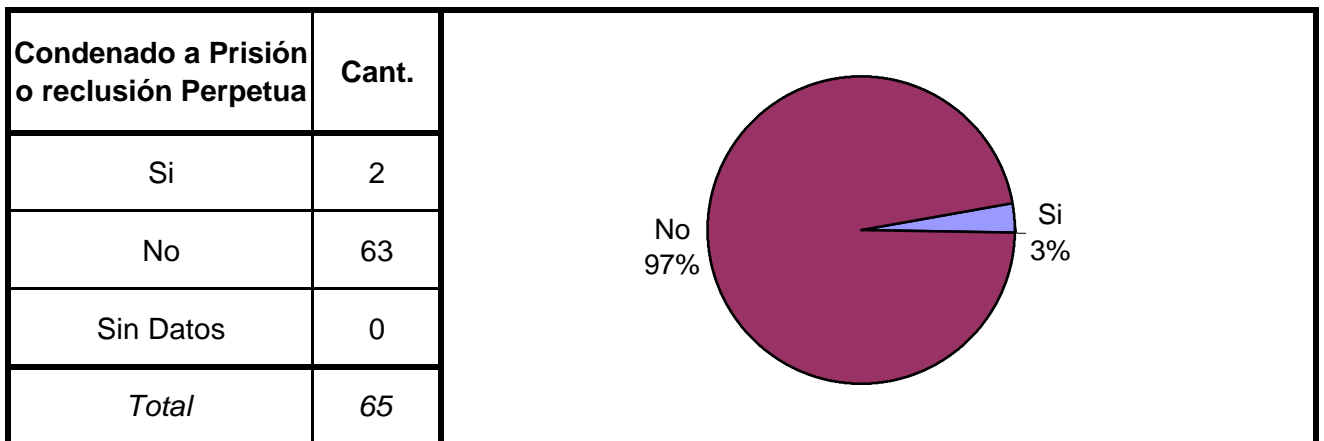
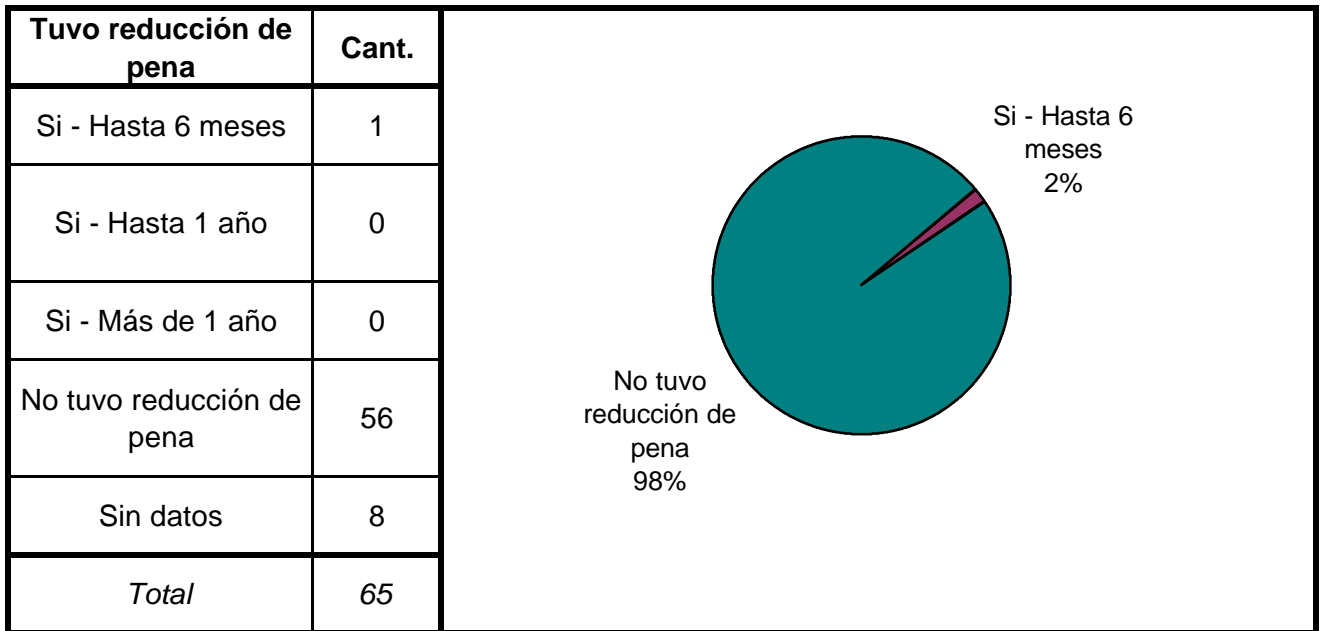
Programa de Prelibertad	Cant.
Si está incorporado	37
No está incorporado	28
Sin Datos	0
<i>Total</i>	<i>65</i>

Si está incorporado 57%

No está incorporado 43%

Prisión Discontinua	Cant.
Si está incorporado	0
No está incorporado	65
Sin Datos	0
<i>Total</i>	<i>65</i>

Se le otorgó la Semidetención	Cant.
No tiene Semidetención	64
Sí, Prisión Diurna	0
Sí, Prisión Nocturna	0
Revocada durante el último año	0
Sin Datos	1
<i>Total</i>	<i>65</i>



SNEEP 2002 - CHUBUT

UNIDADES	CAPACIDAD	POBLACION ALOJADA	SOBRE-POBLACION	PORCENTAJE DE SOBREPoblACION
ALCAIDIA POLICIAL COMODORO RIVADAVIA	80	68	-12	-15,0%
ALCAIDIA POLICIAL TRELEW	95	242	147	154,7%
TOTAL PROVINCIAL	175	310	135	77,1%