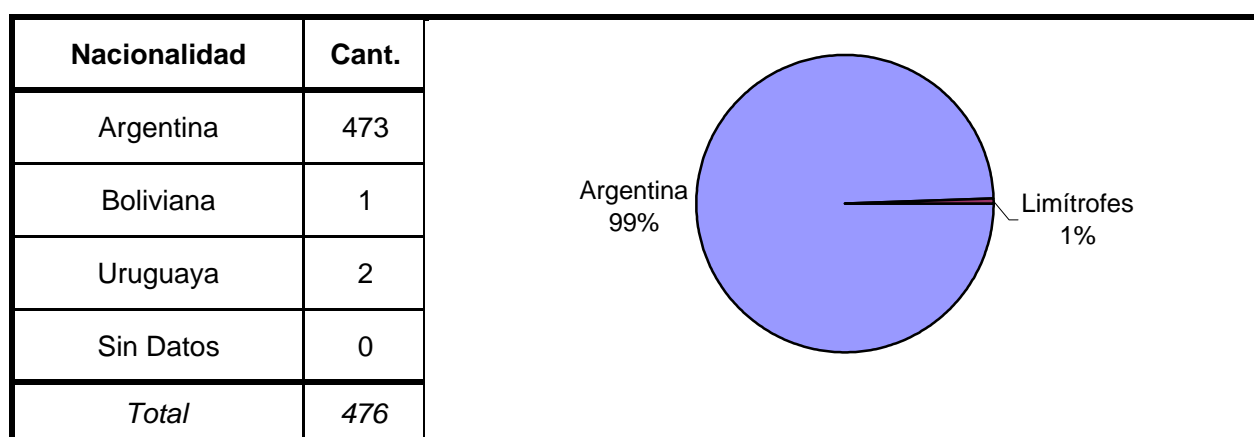
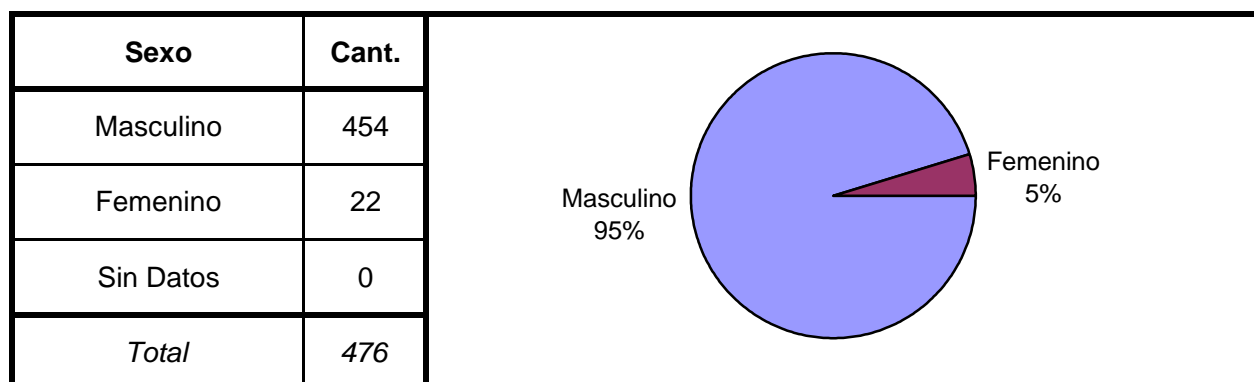
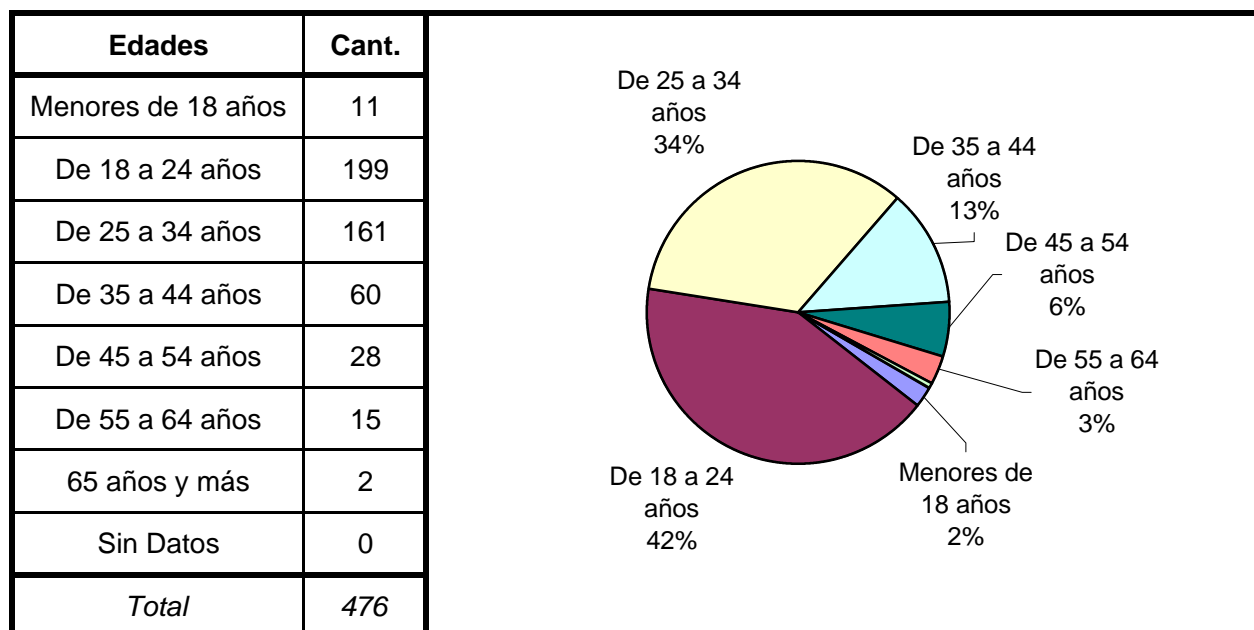


SNEEP 2003 - CHACO

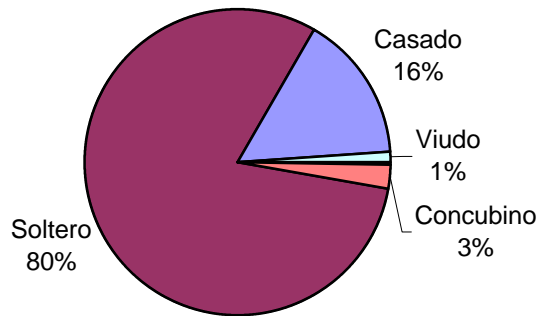
DISTRIBUCIÓN POR UNIDAD Y SITUACIÓN LEGAL

UNIDADES	CONDENADOS	PROCESADOS	INIMPUTABLES/ MENORES o Sin Discriminar	TOTAL POR UNIDAD
Alcaldia Policial Castelli	8	0	0	8
Alcaldia Policial Charata	14	8	0	22
Alcaldia Policial General San Martín	9	0	0	9
Alcaldia Policial Presidencia Roque Saenz Peña	0	20	60	80
Alcaldia Policial Resistencia	115	0	0	115
Alcaldia Policial Villa Angela	89	0	33	122
Centro de detención de mujeres "Villa Floriani Fontana"	13	0	0	13
Unidad Penal Policial	107	0	0	107
TOTALES PROVINCIALES	355	28	93	476

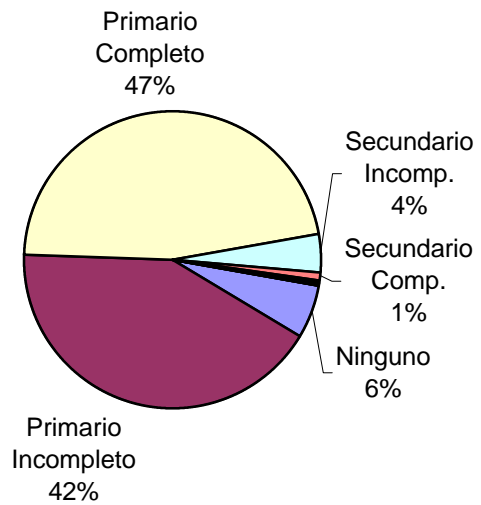
SNEEP 2003 - CHACO

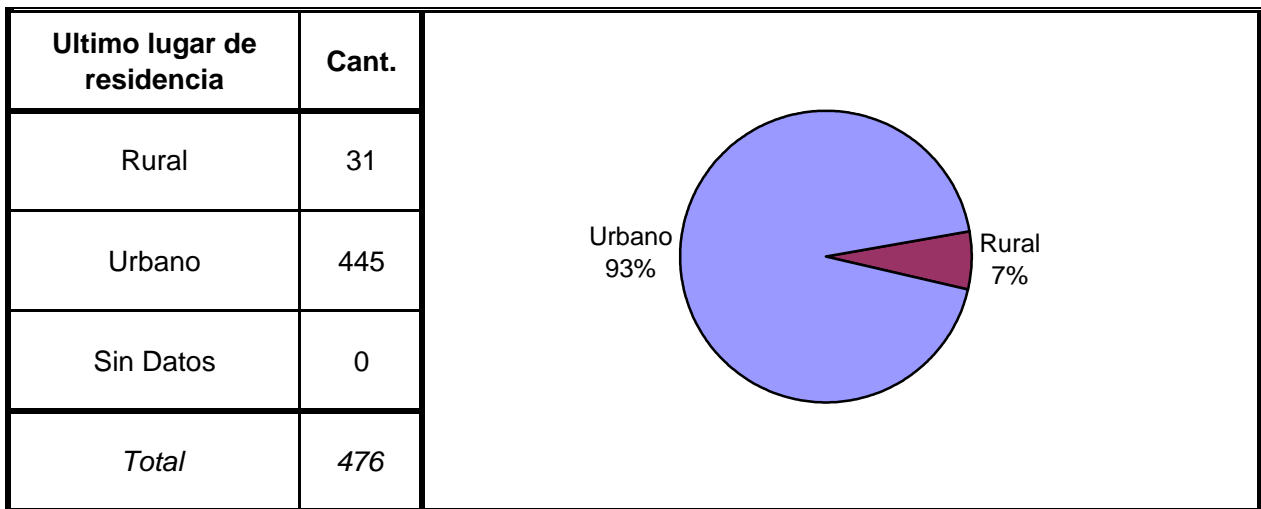
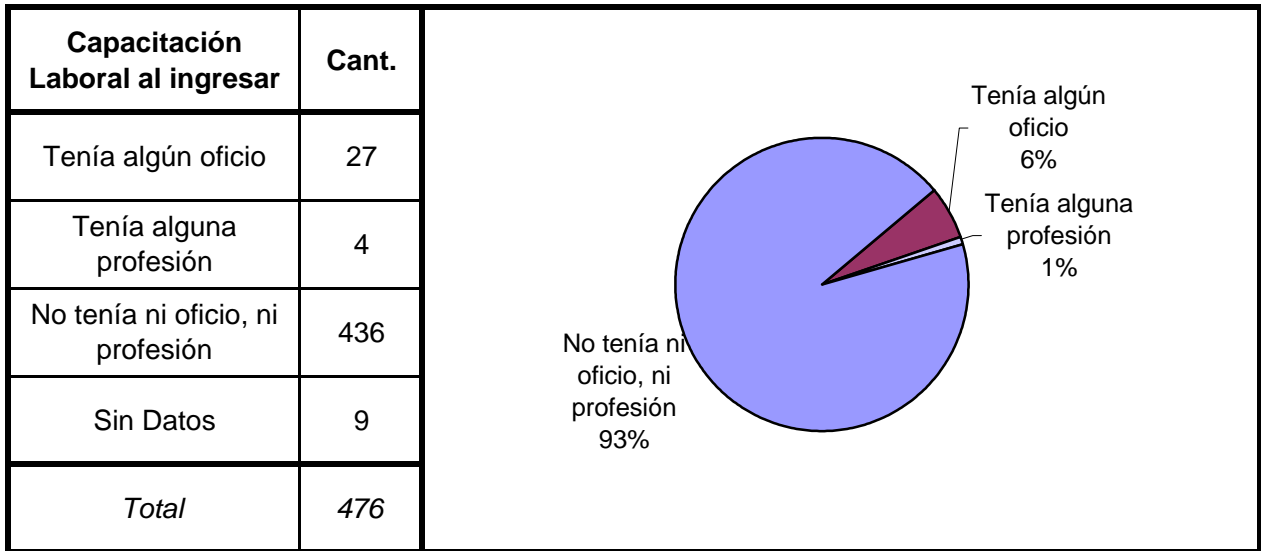
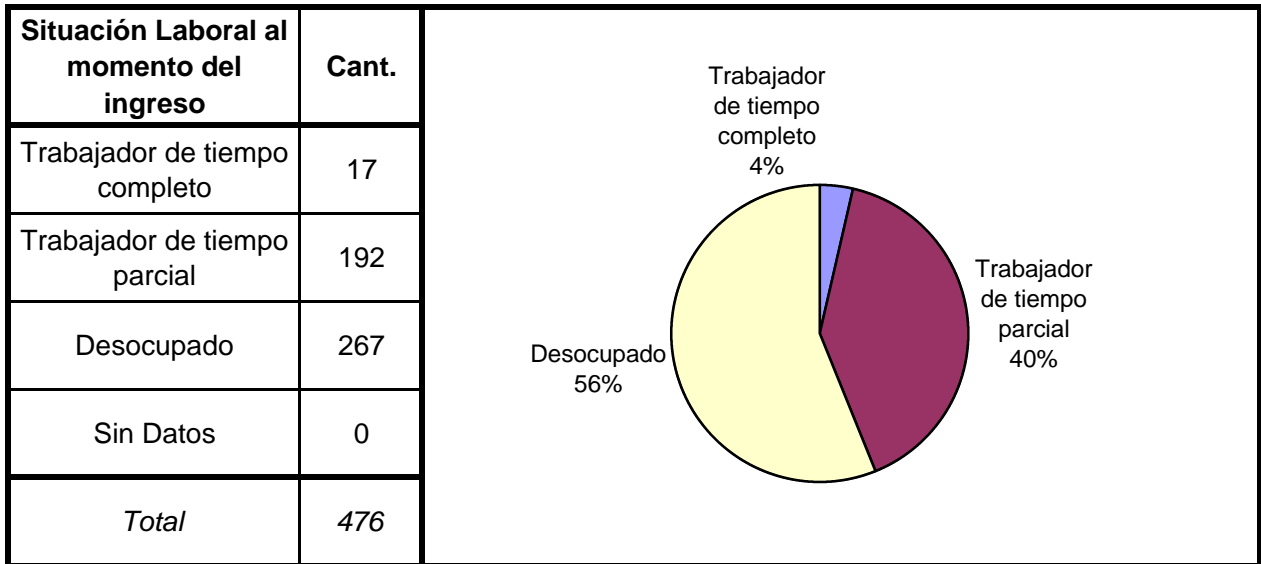


Estado Civil	Cant.
Soltero	383
Casado	75
Viudo	5
Separado o Divorciado	1
Separado de Hecho	0
Concubino	12
Sin datos	0
<i>Total</i>	<i>476</i>



Nivel de Instrucción	Cant.
Ninguno	27
Primario Incompleto	199
Primario Completo	220
Secundario Incomp.	20
Secundario Comp.	4
Terciario Incompleto	1
Terciario Completo	1
Universitario Incomp.	0
Universitario Comp.	0
Sin datos	4
<i>Total</i>	<i>476</i>





Ultima provincia de residencia	Cant.
Corrientes	1
Chaco	475
Sin datos	0
<i>Total</i>	<i>476</i>

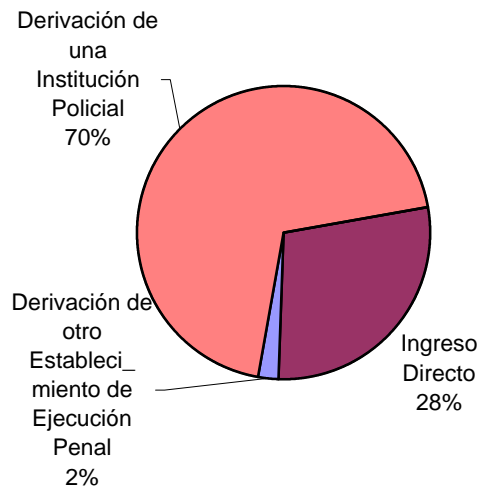
A pie chart illustrating the distribution of the last province of residence. The chart is divided into two segments: a large blue segment representing Chaco at 99.8%, and a very small slice representing Corrientes at 0.2%.

Jurisdicción Judicial	Cant.
Provincial	476
Nacional	0
Federal	0
Sin Datos	0
<i>Total</i>	<i>476</i>

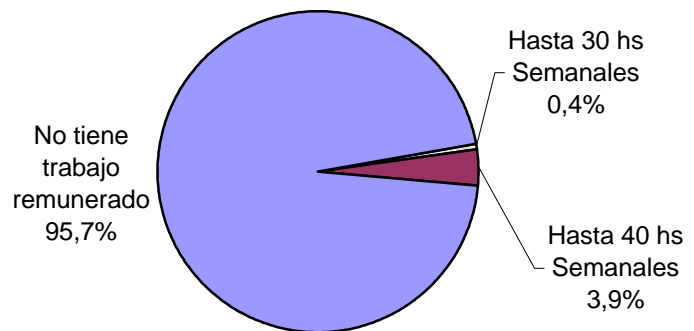
Situación Legal	Cant.
Condenado	355
Procesado	28
Contraventor	0
Inimputable	0
Otra	93
Sin Datos	0
<i>Total</i>	<i>476</i>

A pie chart illustrating the distribution of legal status. The chart is divided into two segments: a large blue segment representing Condenado at 93%, and a smaller dark red segment representing Procesado at 7%.

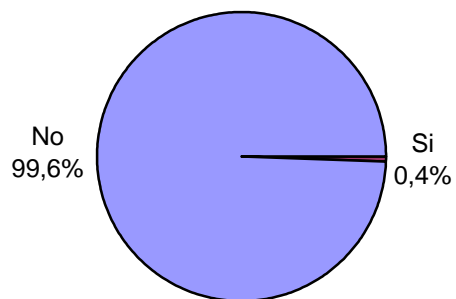
Establecimiento de Procedencia	Cant.
Ingreso Directo	134
Derivación de otro Establecimiento de Ejecución Penal	11
Derivación de una Institución Policial	330
Derivación de Prefectura o Gendarmería	0
Sin datos	1
<i>Total</i>	<i>476</i>

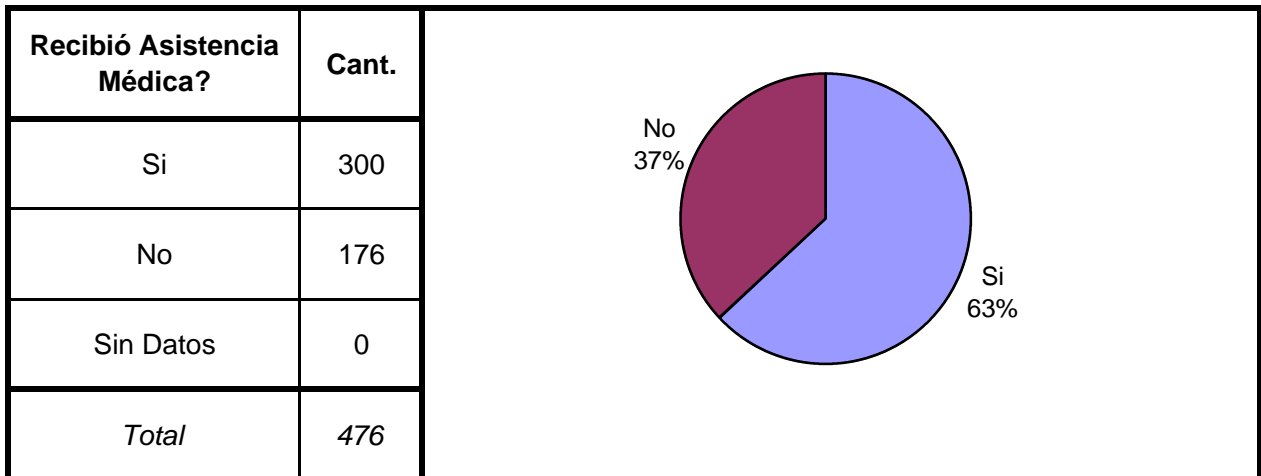
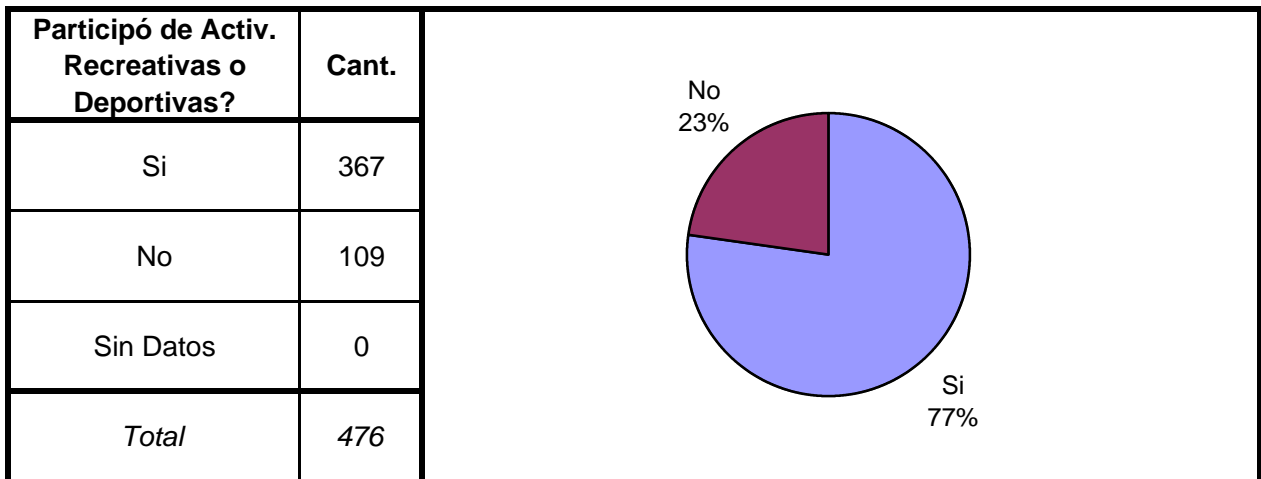
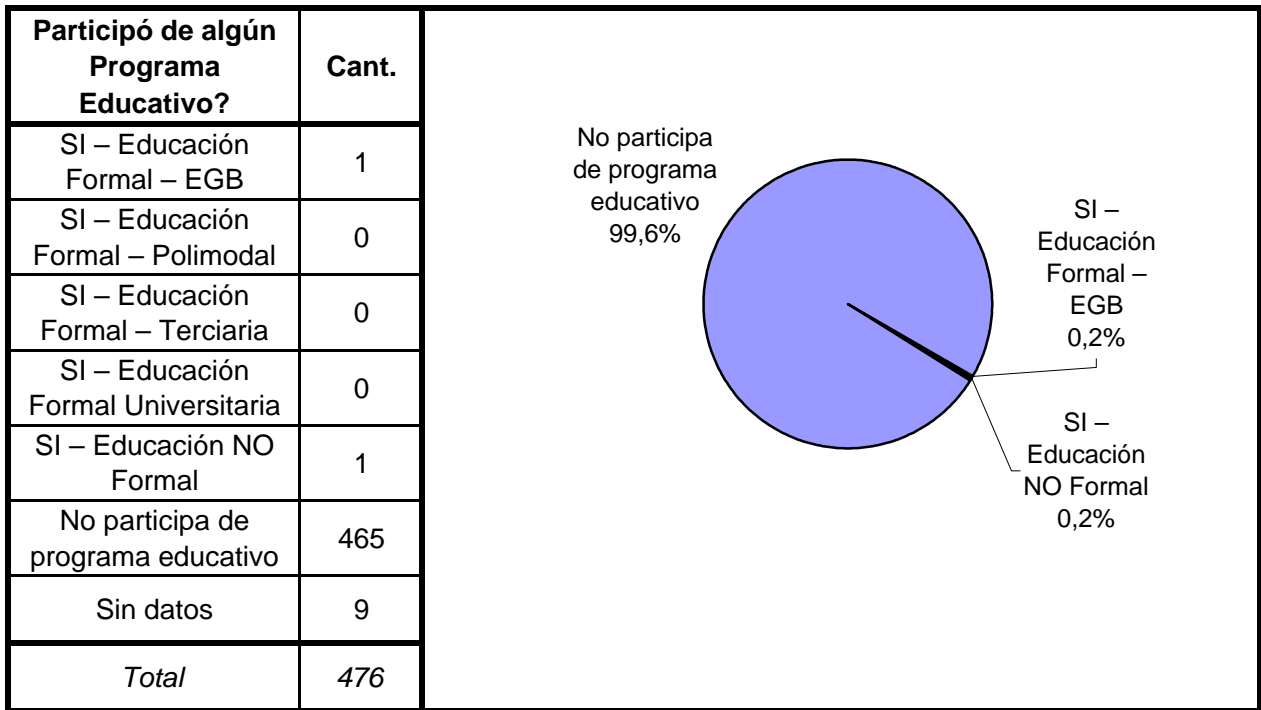


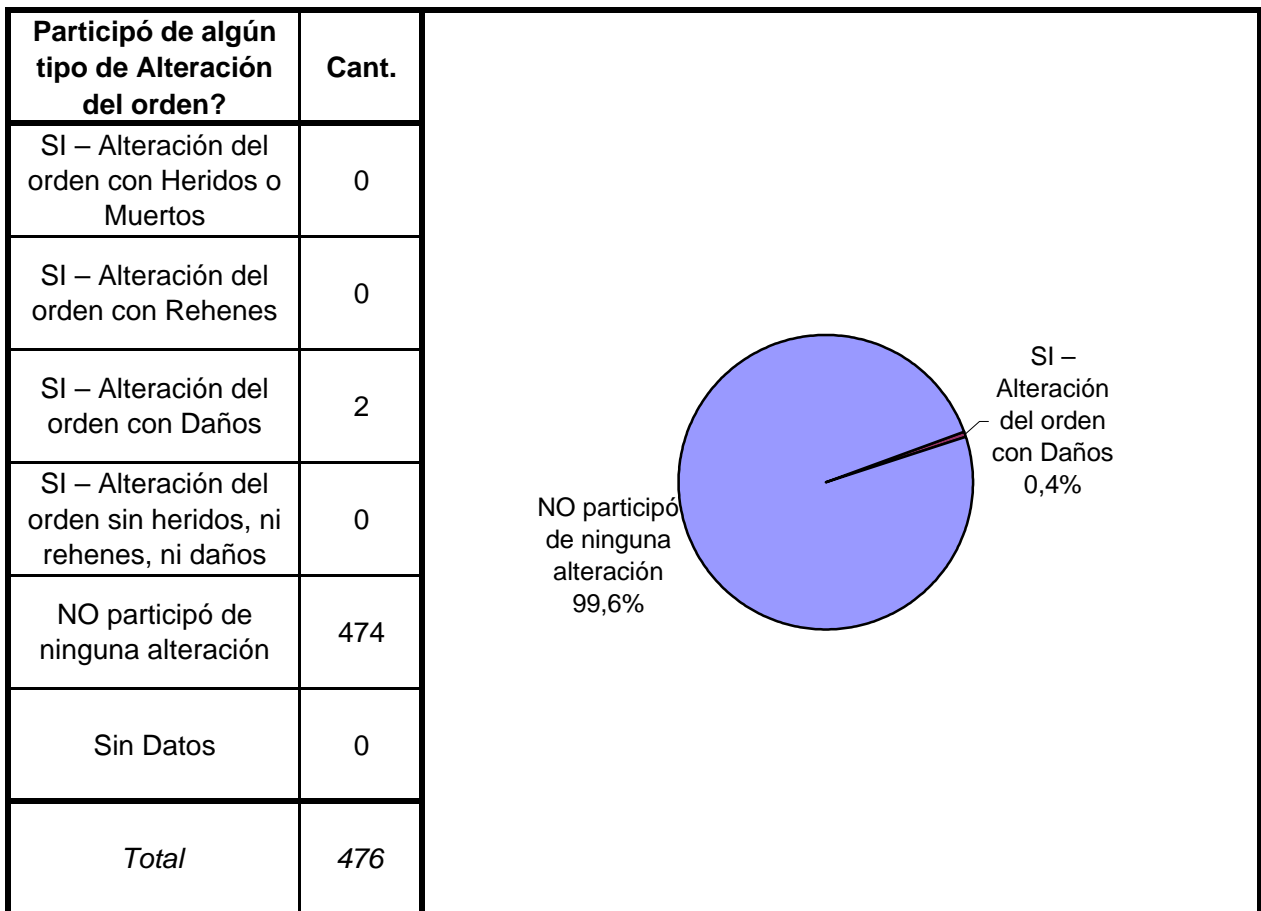
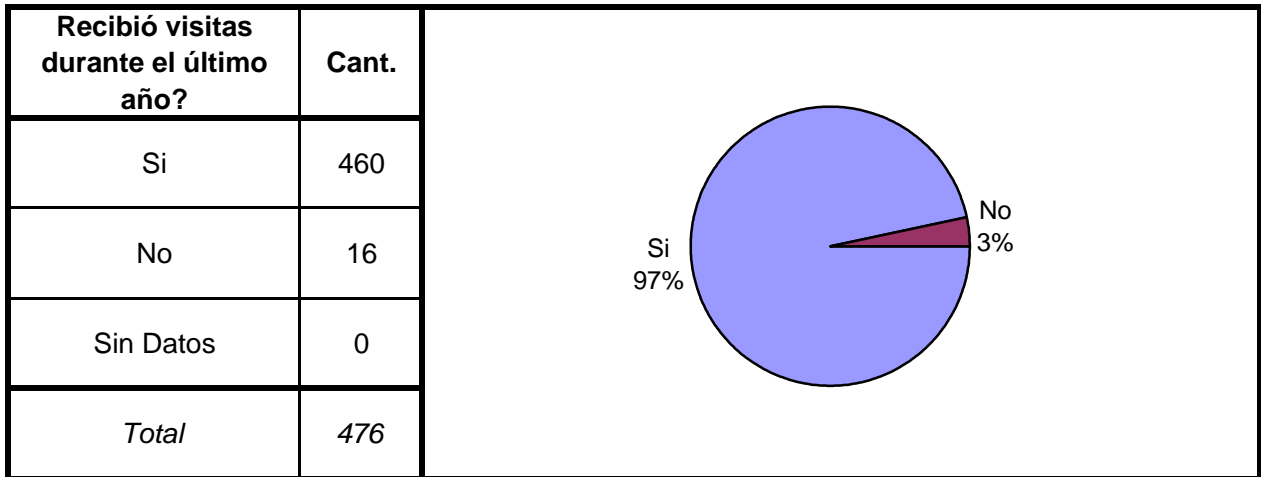
Trabajo remunerado	Cant.
Hasta 10 hs Semanales	0
Hasta 20 hs Semanales	0
Hasta 30 hs Semanales	2
Hasta 40 hs Semanales	18
No tiene trabajo remunerado	447
Sin datos	9
<i>Total</i>	<i>476</i>



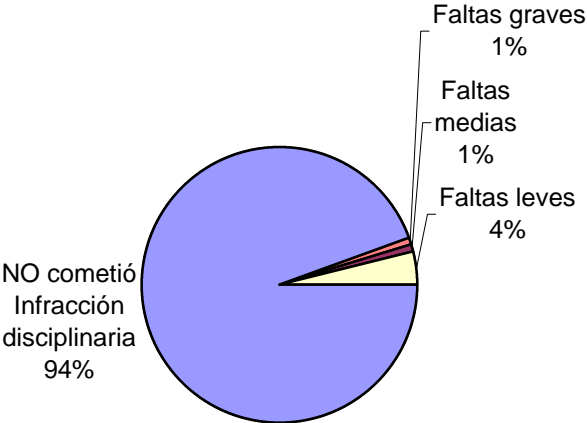
Participó de algún Programa de Capacit. Laboral?	Cant.
Si	2
No	465
Sin Datos	9
<i>Total</i>	<i>476</i>







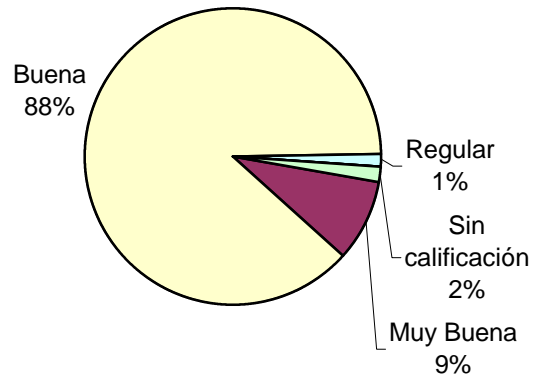
Tipo de infracción disciplinaria	Cant.
Faltas graves	3
Faltas medias	3
Faltas leves	14
NO cometió Infracción disciplinaria	341
Sin Datos	115
<i>Total</i>	<i>476</i>



Tipo de Sanción Disciplinaria	Cant.
Traslado a otro estab. de régimen más severo	0
Traslado a otra sección de régimen más severo	0
Permanencia en su celda indiv.hasta 7 fines de sem.	0
Permanencia en su celda indiv.hasta 15 días ininterrump.	11
Suspensión total/parcial derechos reglam. hasta 15 días	0
Exclusión de la actividad común hasta 15 días	0
Exclusión de la activ. recreativa/ deportiva hasta 10 días	4
Amonestación	2
Otra sanción	0
Sin Datos	459
<i>Total</i>	<i>476</i>



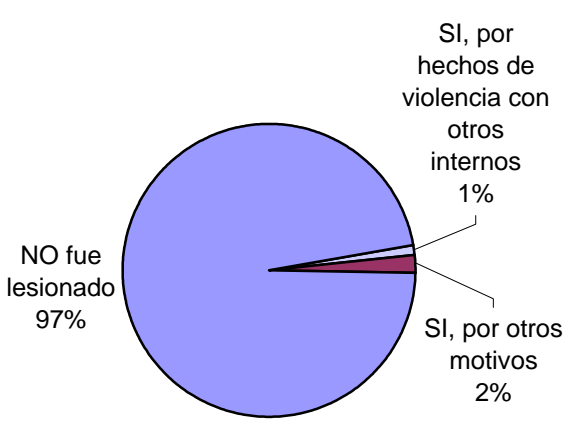
Calificación de conducta del interno	Cant.
Ejemplar	0
Muy Buena	42
Buena	420
Regular	6
Mala	0
Pésima	0
Sin calificación	8
Sin Datos	0
<i>Total</i>	<i>476</i>



¿Tuvo intentos de fuga o evasión?	Cant.
SI -Tentativa de Evasión	0
SI -Tentativa de Fuga	0
NO	476
Sin Datos	0
<i>Total</i>	<i>476</i>

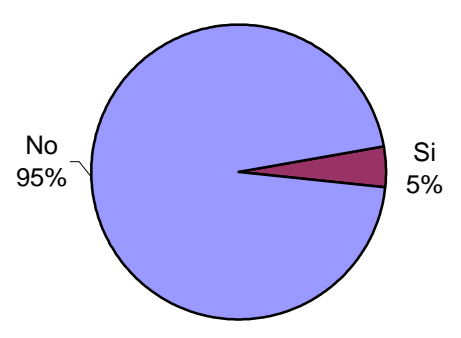
¿Tuvo intentos de Suicidio?	Cant.
Si	0
No	476
Sin Datos	0
<i>Total</i>	<i>476</i>

¿Fue lesionado? - Motivos	Cant.
SI, por hechos de violencia con otros internos	5
SI, por hechos de violencia con agentes del establec.	0
SI, por otros motivos	9
NO fue lesionado	462
Sin Datos	0
<i>Total</i>	<i>476</i>



A pie chart illustrating the reasons for being injured. The largest slice, representing 97%, is labeled 'NO fue lesionado'. A very small slice, representing 1%, is labeled 'SI, por hechos de violencia con otros internos'. Another small slice, representing 2%, is labeled 'SI, por otros motivos'.

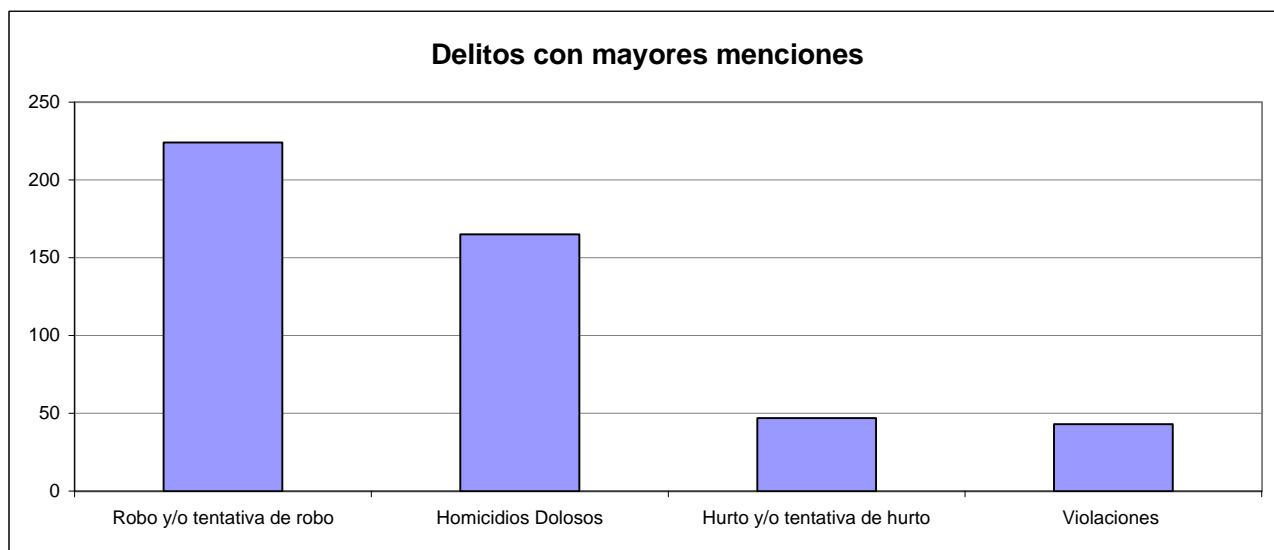
¿Tiene hijos con ella? Para internas	Cant.
Si	1
No	21
Sin Datos	0
<i>Total</i>	<i>22</i>



A pie chart showing the number of children with her. The chart is divided into two segments: a large blue segment representing 95% labeled 'No', and a small red segment representing 5% labeled 'Si'.

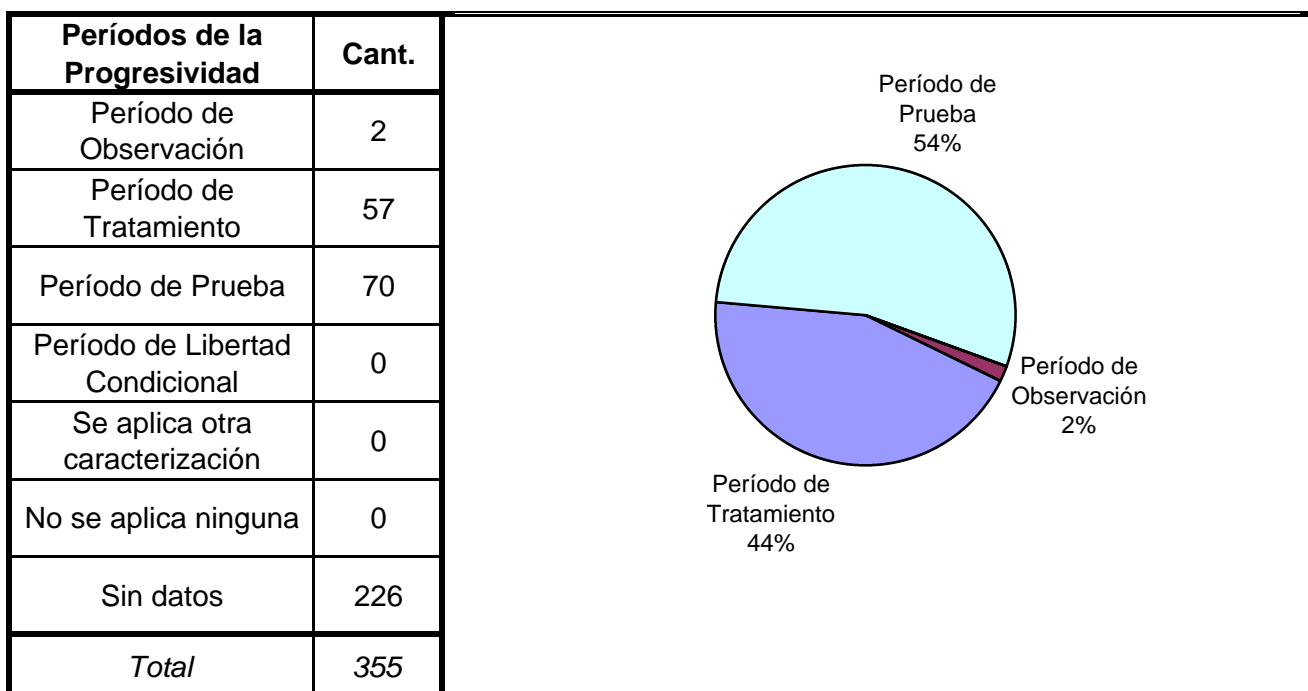
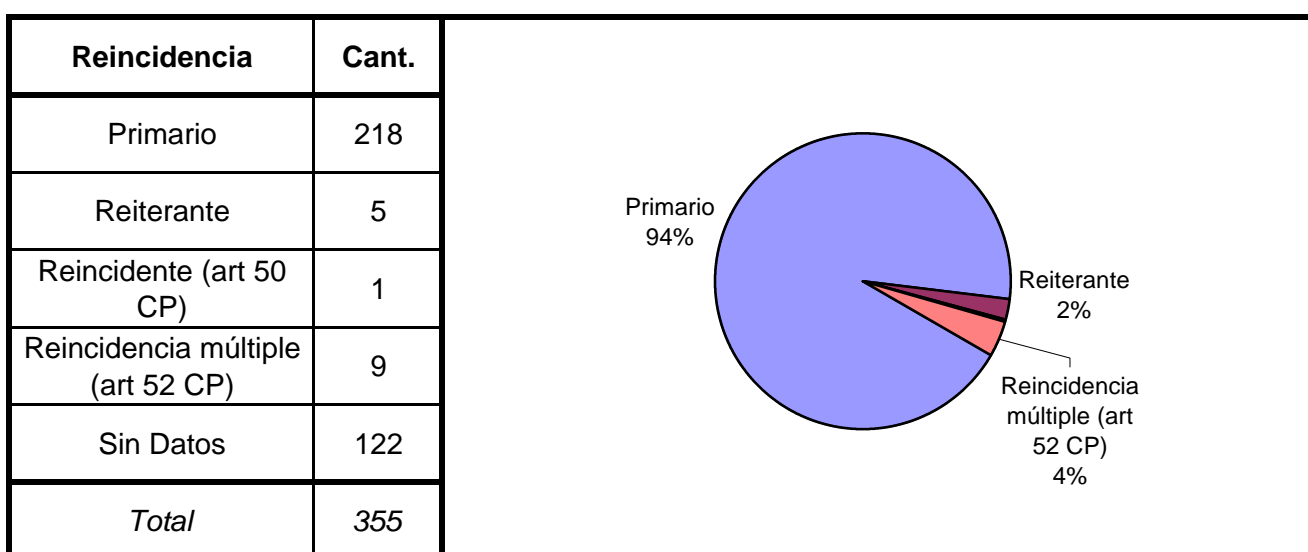
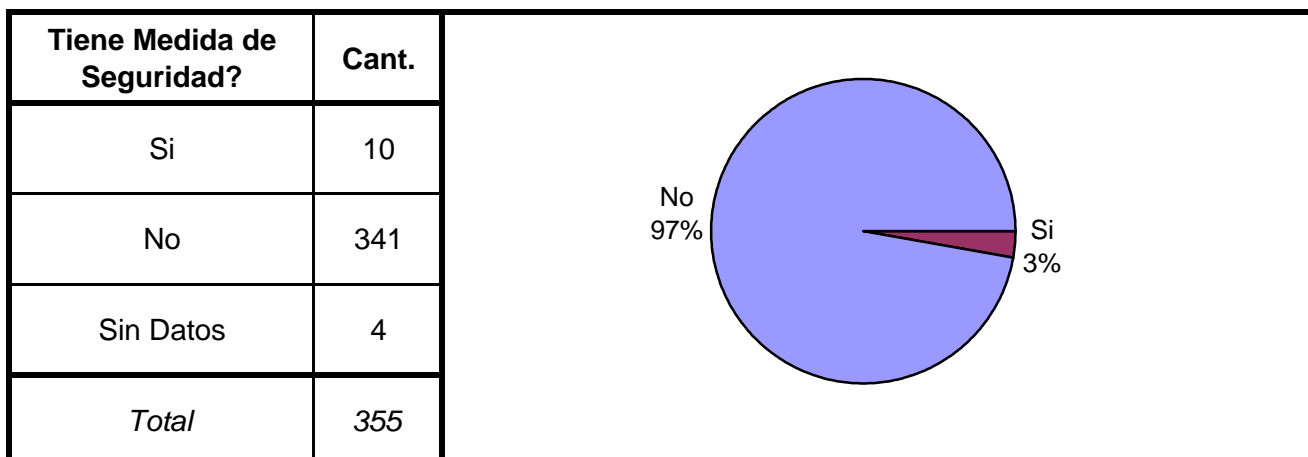
SNEEP 2003 - CHACO

TIPO DE DELITO	1º Mención	2º Mención	3º Mención	4º Mención	5º Mención	TOTAL
Homicidios Dolosos	160	5				165
Homicidios Dolosos (tentativa)	2					2
Homicidios Culposos	4					4
Lesiones Dolosas	3	1				4
Lesiones Culposas	4	4				8
Otros Delitos contra las personas	8					8
Delitos contra el Honor	7					7
Violaciones	37	4	2			43
Otros Delitos contra la integridad sexual	3					3
Amenazas	0					0
Privación ilegítima de la libertad	2	3				5
Delito contra la libertad cometido por funcionario público	0					0
Otros delitos contra la libertad	1					1
Hurto y/o tentativa de hurto	46	1				47
Robo y/o tentativa de robo	190	34				224
Otros delitos contra la propiedad	7	2				9
Delitos c/ la Seguridad Pública						0
Delitos c/ el Orden Público						0
Delitos c/ la Seguridad de la Nación						0
Delitos c/ los Poderes Públicos						0
Delitos c/ la Administración Pública						0
Delitos c/ la Fe Pública						0
Delitos c/ el Estado Civil						0
Infracción Ley Nº 23737 (Estupefacientes)	1					1
Infracción Ley Nº 24769 (Penal Tributaria)						0
Infracción Ley Nº 13944 (Incumplimiento de Deberes)						0
Delitos Previstos en Leyes Especiales						0
Contravenciones						0
Sin Datos	1	422	474	476	476	1849
<i>Total</i>	<i>476</i>	<i>476</i>	<i>476</i>	<i>476</i>	<i>476</i>	<i>2380</i>

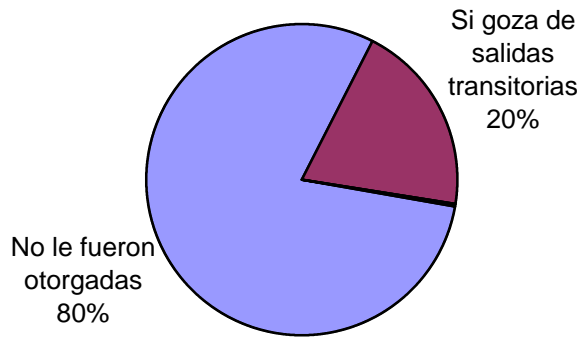


SNEEP 2003 - CHACO

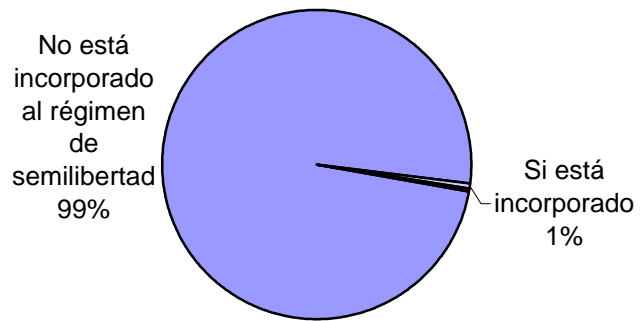
Frecuencias para los detenidos con condena



Tiene o tuvo salidas transitorias	Cant.
No le fueron otorgadas	280
Si goza de salidas transitorias	70
Suspendidas durante el último año	0
Revocado durante el último año	1
Sin Datos	4
<i>Total</i>	<i>355</i>



Régimen de Semilibertad	Cant.
No está incorporado al régimen de semilibertad	352
Si está incorporado	2
Suspendido durante el último año	0
Revocado durante el último año	1
Sin Datos	0
<i>Total</i>	<i>355</i>

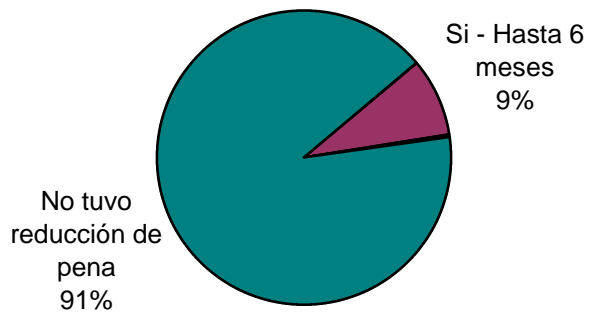


Programa de Prelibertad	Cant.
Si está incorporado	0
No está incorporado	355
Sin Datos	0
<i>Total</i>	<i>355</i>

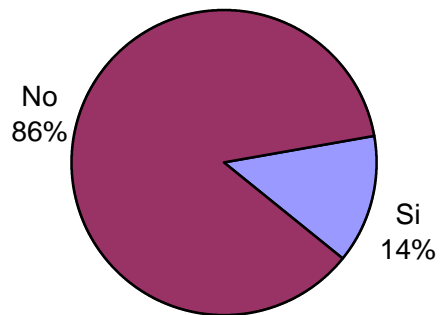
Prisión Discontinua	Cant.
Si está incorporado	0
No está incorporado	355
Sin Datos	0
<i>Total</i>	<i>355</i>

Se le otorgó la Semidetención	Cant.
No tiene Semidetención	355
Sí, Prisión Diurna	0
Sí, Prisión Nocturna	0
Revocada durante el último año	0
Sin Datos	0
<i>Total</i>	<i>355</i>

Tuvo reducción de pena	Cant.
Si - Hasta 6 meses	23
Si - Hasta 1 año	1
Si - Más de 1 año	0
No tuvo reducción de pena	243
Sin datos	88
<i>Total</i>	<i>355</i>



Condenado a Prisión o reclusión Perpetua	Cant.
Si	47
No	295
Sin Datos	13
<i>Total</i>	<i>355</i>



SNEEP 2003 - CHACO

UNIDADES	CAPACIDAD	POBLACION ALOJADA	SOBRE-POBLACION	PORCENTAJE DE SOBREPoblACION
Alcaldia Policial Castelli	0	8	8	
Alcaldia Policial Charata	25	22	-3	-12,0%
Alcaldia Policial General San Martín	25	9	-16	-64,0%
Alcaldia Policial Presidencia Roque Saenz Peña	150	80	-70	-46,7%
Alcaldia Policial Resistencia	400	115	-285	-71,3%
Alcaldia Policial Villa Angela	112	122	10	8,9%
Centro de detención de mujeres "Villa Floriani Fontana"	45	13	-32	-71,1%
Unidad Penal Policial	140	107	-33	-23,6%
TOTAL PROVINCIAL	897	476	-421	-46,9%