

**SISTEMA NACIONAL
DE
ESTADÍSTICAS SOBRE
EJECUCIÓN DE LA PENA**

**Informe Anual
PROVINCIA DE BUENOS AIRES
SNEEP 2012**

*Dirección Nacional de Política Criminal
en materia de Justicia y Legislación Penal
Subsecretaría de Política Criminal
Secretaría de Justicia
Ministerio de Justicia y Derechos Humanos*

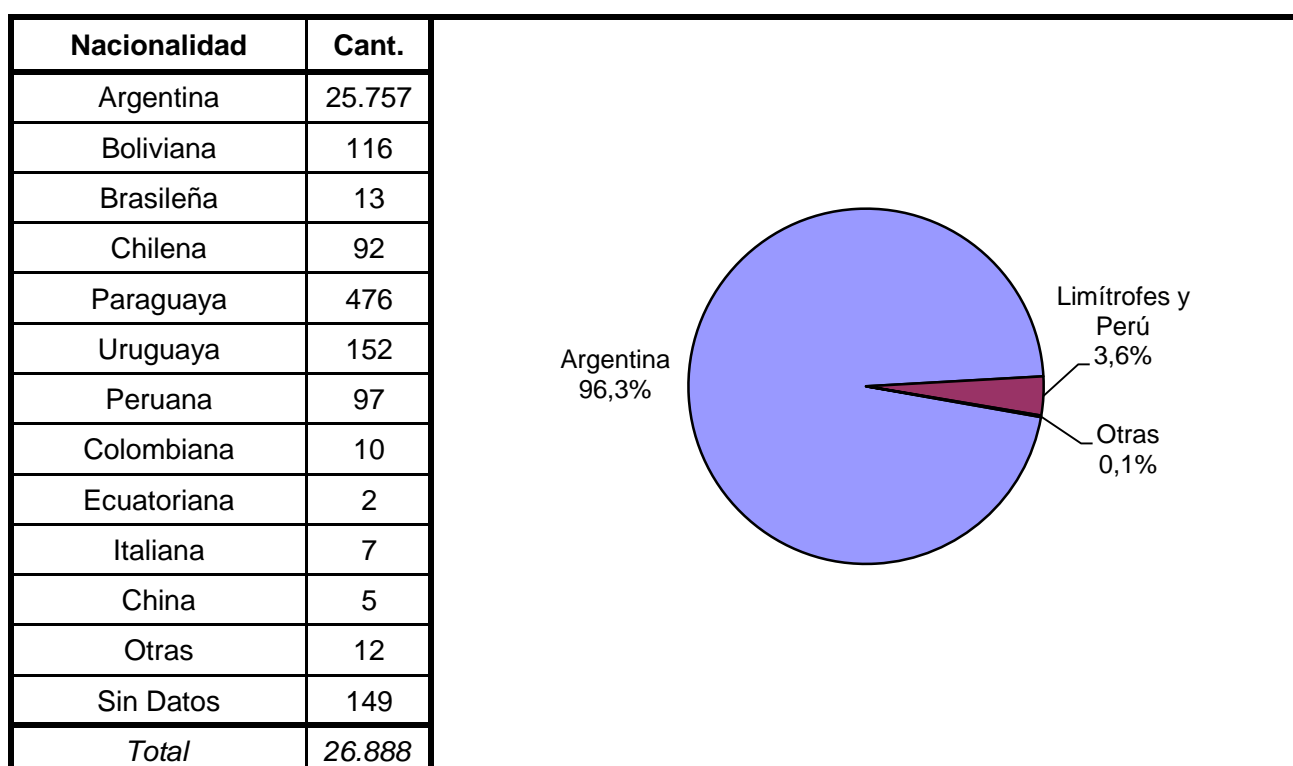
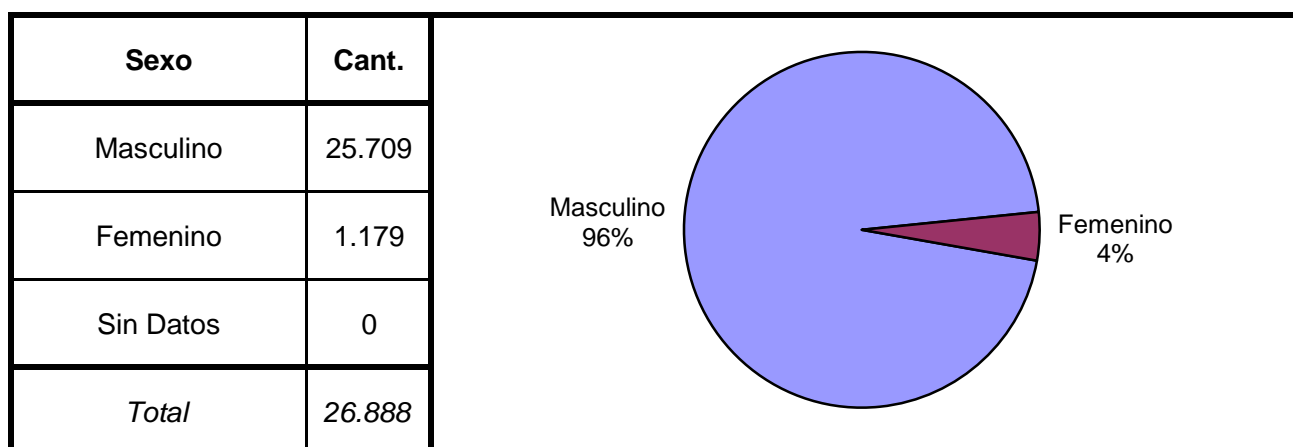
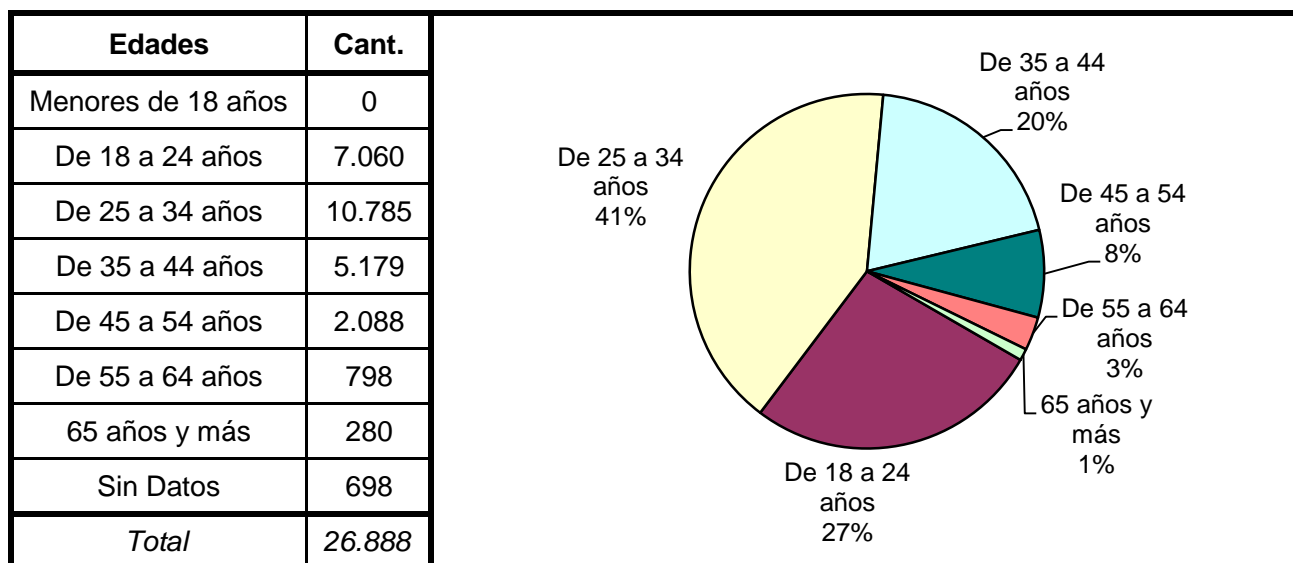
SNEEP 2012 - BUENOS AIRES

DISTRIBUCIÓN POR UNIDAD Y SITUACIÓN LEGAL

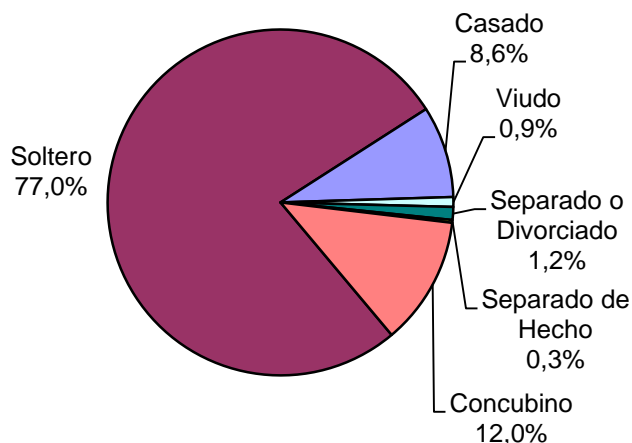
UNIDADES	CONDENADOS	PROCESADOS	Inimputables / Menores o Sin Discriminar	TOTAL POR UNIDAD
UNIDAD 1 - LISANDRO OLMOS	326	1.784	1	2.111
UNIDAD 2 - SIERRA CHICA	910	384		1.294
UNIDAD 3 - SAN NICOLAS	120	369	16	505
UNIDAD 4 - BAHIA BLANCA	290	239		529
UNIDAD 5 - MERCEDES	153	584	11	748
UNIDAD 6 - DOLORES	98	216	5	319
UNIDAD 7 - AZUL	85	63		148
UNIDAD 8 - LOS HORNOS (MUJERES)	75	121		196
UNIDAD 9 - LA PLATA	257	1.172	45	1.474
UNIDAD 10 - MELCHOR ROMERO	124		42	166
UNIDAD 11 - BARADERO	117	18		135
UNIDAD 12 - JOAQUIN GORINA	137	10		147
UNIDAD 13 - JUNIN	228	408		636
UNIDAD 14 - GENERAL ALVEAR	108	1		109
UNIDAD 15 - MAR DEL PLATA (BATAN)	499	442	8	949
UNIDAD 16 - JUNIN	110	16		126
UNIDAD 17 - URDAMPILLETA	325	154		479
UNIDAD 18 - JOAQUIN GORINA	179	188	6	373
UNIDAD 19 - SAAVEDRA	447	165	6	618
UNIDAD 20 - TRENQUEN LAUQUEN	56	44		100
UNIDAD 21 - CAMPANA	115	640		755
UNIDAD 22 - HO.G.A.M.	22	22	1	45
UNIDAD 23 - FLORENCIO VARELA	118	791		909
UNIDAD 24 - FLORENCIO VARELA	202	775		977
UNIDAD 25 - LISANDRO OLMOS	75	101		176
UNIDAD 26 - LISANDRO OLMOS	204	61		265
UNIDAD 27 - SIERRA CHICA	140	14		154
UNIDAD 28 - MAGDALENA	185	663		848
UNIDAD 30 - GENERAL ALVEAR	1.026	359		1.385
UNIDAD 31 - FLORENCIO VARELA	45	509		554
UNIDAD 32 - FLORENCIO VARELA	83	500		583
UNIDAD 33 - LOS HORNOS (MUJERES)	70	199	2	271
UNIDAD 34 - MELCHOR ROMERO	47	88	214	349
UNIDAD 35 - MAGDALENA	206	704		910
UNIDAD 36 - MAGDALENA	724	90		814
UNIDAD 37 - BARKER	501	145		646
UNIDAD 38 - SIERRA CHICA	469	174		643
UNIDAD 39 - ITUZAINGÓ (NO INFORMÓ)	158	498	33	689
UNIDAD 40 - LOMAS DE ZAMORA	78	349		427
UNIDAD 41 - CAMPANA	505	42		547
UNIDAD 42 - FLORENCIO VARELA	626	27		653
UNIDAD 43 - GONZALEZ CATAN	118	459	7	584
ALCAIDIA PENITENCIARIA M.D.P. BATAN (EX U.44)	36	190	31	257
UNIDAD 45 - MELCHOR ROMERO	129	185	27	341
UNIDAD 46 - SAN MARTIN	94	355		449
UNIDAD 47 - SAN ISIDRO	245	234		479
UNIDAD 48 - SAN MARTIN	421	35		456
ALCAIDIA PENITENCIARIA JUNIN (EX U.49)	33	338	30	401
UNIDAD 50 - MAR DEL PLATA	26	54		80
UNIDAD 51 - MAGDALENA	57	124		181
UNIDAD 52 - AZUL	26	50		76
ALCAIDIA PENIT.MALVINAS ARGENTINAS (EX U.53)	7	46	4	57
UNIDAD 54 - FLORENCIO VARELA	86	325	24	435
ALCAIDIA FEMENINA ISIDRO CASANOVA (EX U.57)		8	11	19
I.M.G. Y OTROS (Monitoreo Electrónico y Alojamiento Transitorio) + Comparendo	19	161	202	382
TOTAL PROVINCIAL	11.540	15.693	726	27.959

Los cuadros de frecuencias y porcentajes se realizarán sobre un total de **26.888** detenidos alojados en cada una de las unidades arriba detalladas que han informado en forma completa. Los datos sobre la Unidad 39 que no informó, así como los totales generales, los de IMG y otros fue suministrado por la Dirección General de Régimen del Servicio Penitenciario de la Provincia de Buenos Aires.

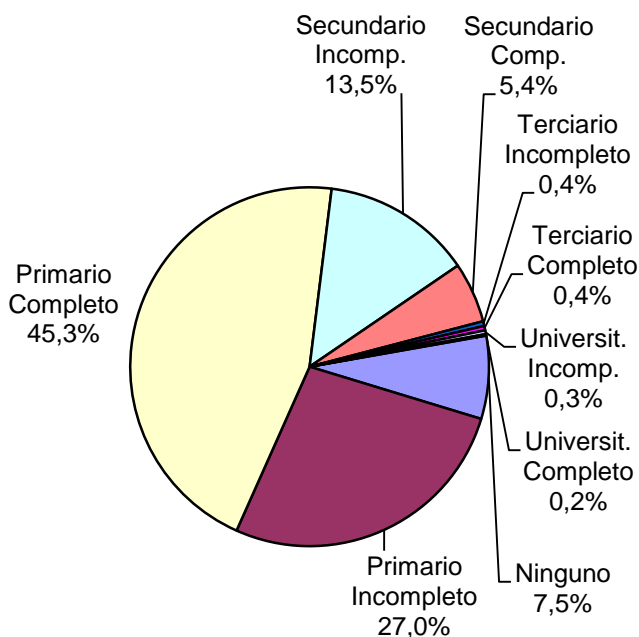
SNEEP 2012 - BUENOS AIRES

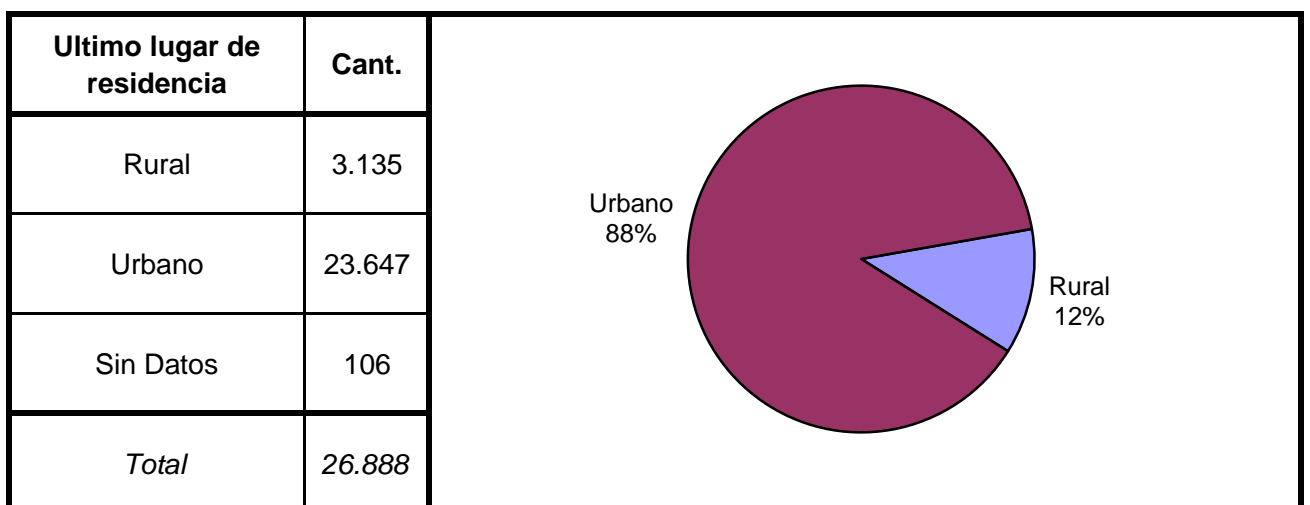
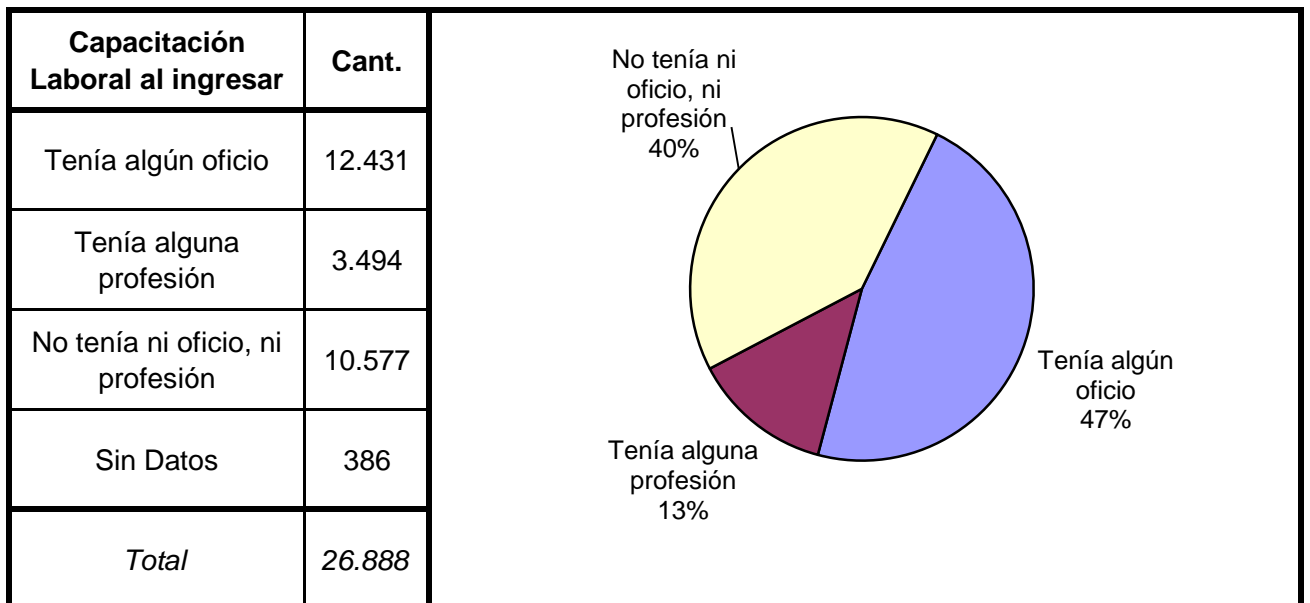
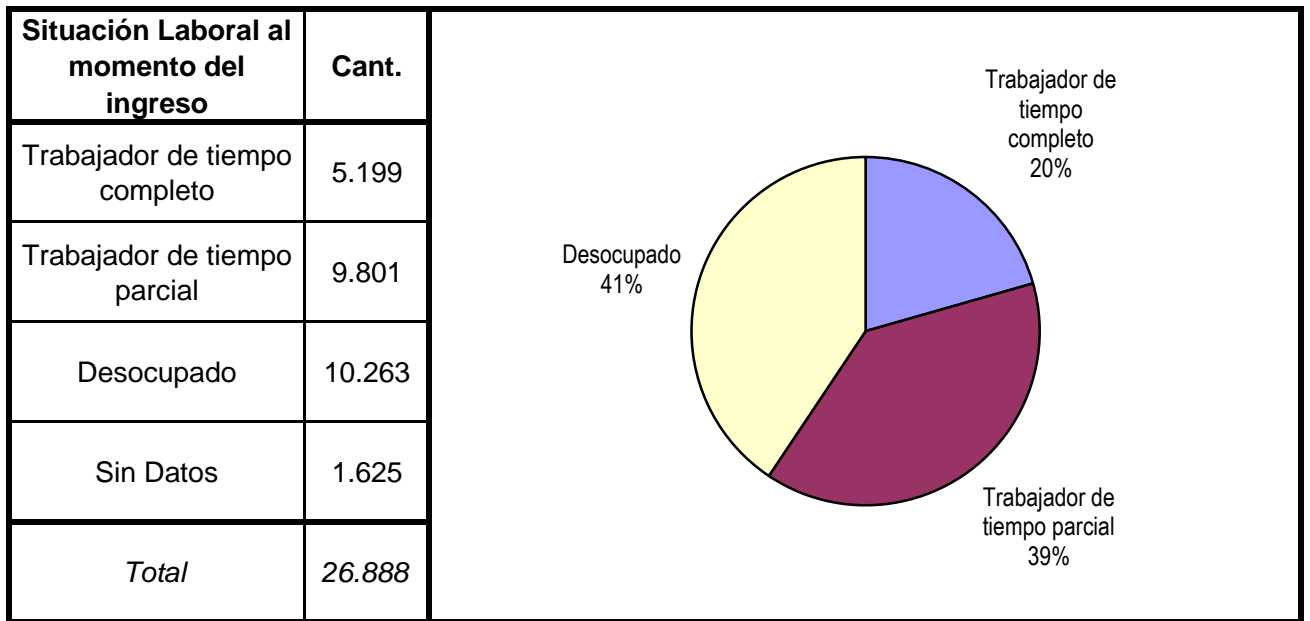


Estado Civil	Cant.
Soltero	20.497
Casado	2.282
Viudo	244
Separado o Divorciado	321
Separado de Hecho	69
Concubino	3.195
Sin datos	280
<i>Total</i>	<i>26.888</i>

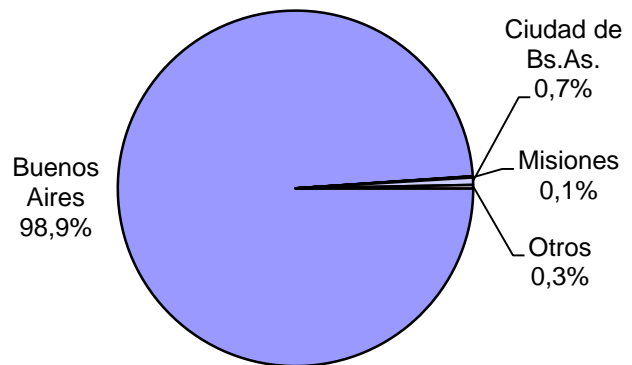


Nivel de Instrucción	Cant.
Ninguno	1.976
Primario Incompleto	6.849
Primario Completo	11.964
Secundario Incomp.	3.439
Secundario Comp.	1.426
Terciario Incompleto	113
Terciario Completo	104
Universitario Incomp.	92
Universitario Comp.	35
EGB 1 Incompleto	153
EGB 1 Completo	88
EGB 2 Incompleto	10
EGB 2 Completo	26
EGB 3 Incompleto	17
EGB 3 Completo	43
Polimodal Incompleto	69
Polimodal Completo	13
Sin datos	471
<i>Total</i>	<i>26.888</i>

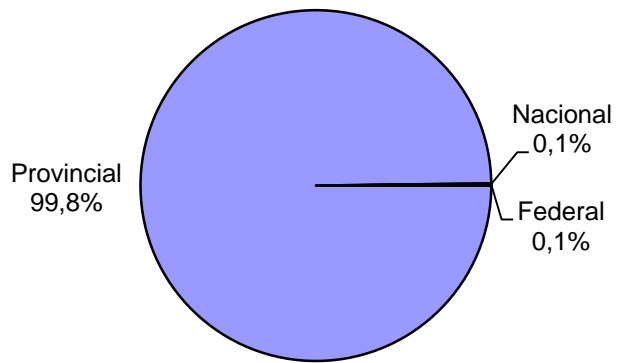




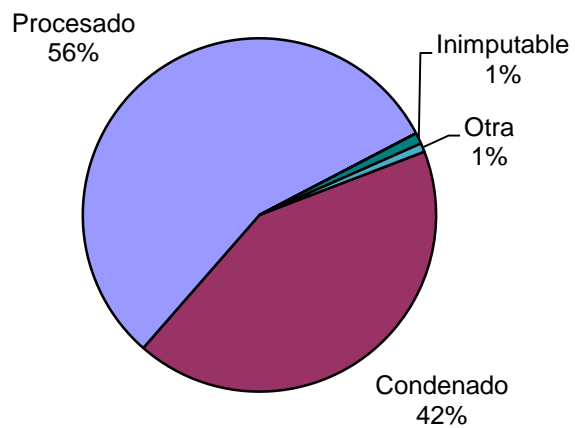
Ultima provincia de residencia	Cant.
Buenos Aires	26.221
Catamarca	6
Córdoba	7
Corrientes	4
Chaco	8
Chubut	3
Entre Rios	9
Formosa	2
Jujuy	1
La Pampa	7
La Rioja	1
Mendoza	3
Misiones	17
Neuquen	3
Rio Negro	12
Salta	2
San Juan	2
San Luis	1
Santa Cruz	2
Santa Fe	15
Santiago del Estero	5
Tierra del Fuego	2
Tucumán	1
Ciudad de Bs.As.	176
Sin datos	378
<i>Total</i>	<i>26.888</i>



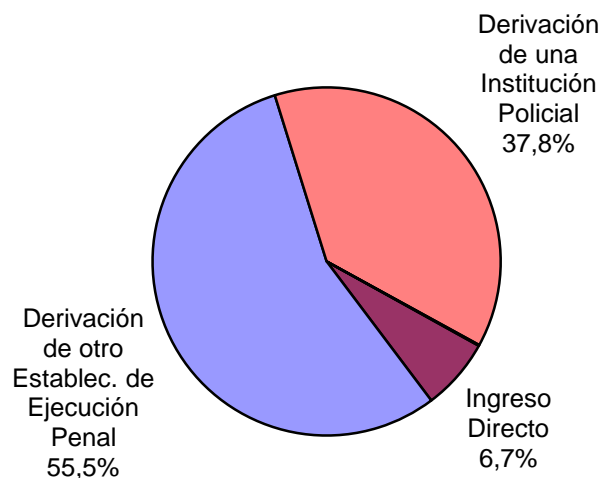
Jurisdicción Judicial	Cant.
Provincial	26.818
Nacional	24
Federal	30
Sin Datos	16
<i>Total</i>	<i>26.888</i>



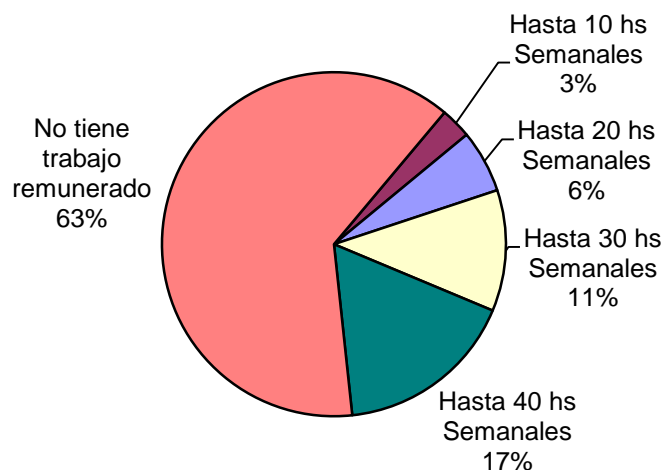
Situación Legal	Cant.
Condenado	11.363
Procesado	15.034
Contraventor	0
Inimputable	270
Otra	221
<i>Total</i>	<i>26.888</i>



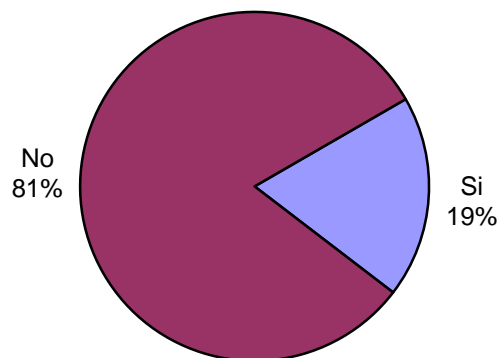
Establecimiento de Procedencia	Cant.
Ingreso Directo	1.791
Derivación de otro Establec. de Ejecución Penal	14.886
Derivación de una Institución Policial	10.143
Derivación de Prefectura o Gendarmería	21
Sin datos	47
<i>Total</i>	<i>26.888</i>



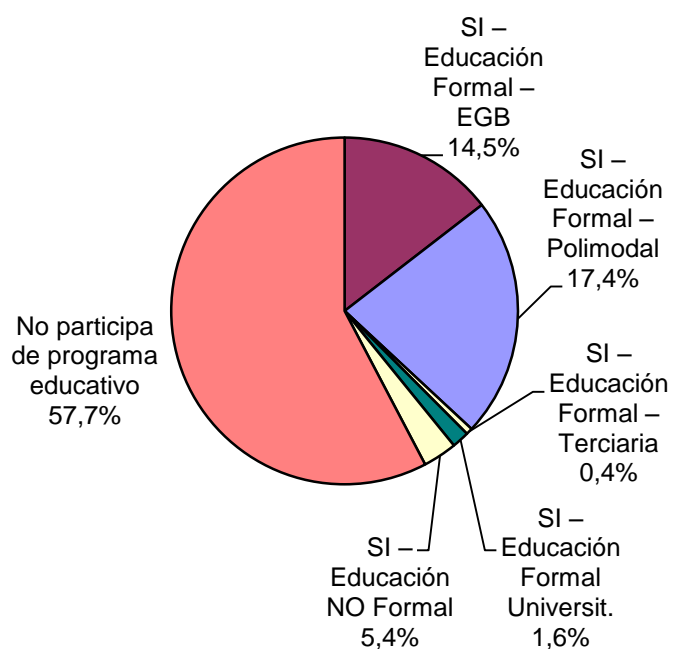
Trabajo remunerado	Cant.
Hasta 10 hs Semanales	671
Hasta 20 hs Semanales	1.360
Hasta 30 hs Semanales	2.627
Hasta 40 hs Semanales	3.922
No tiene trabajo remunerado	14.491
Sin datos	3.817
<i>Total</i>	<i>26.888</i>

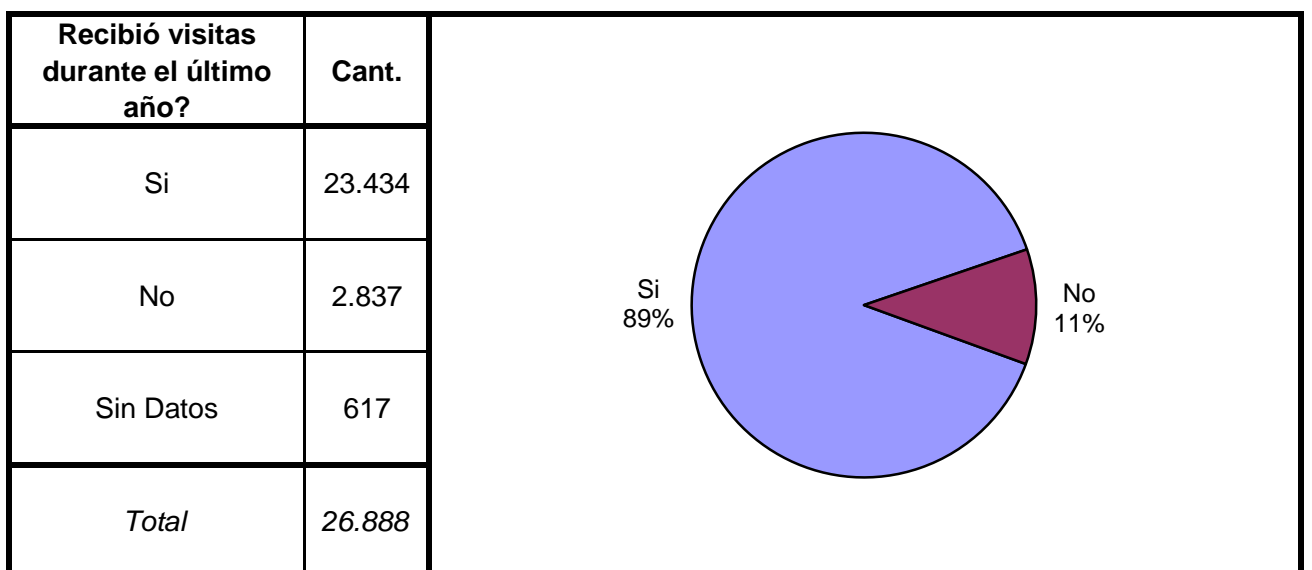
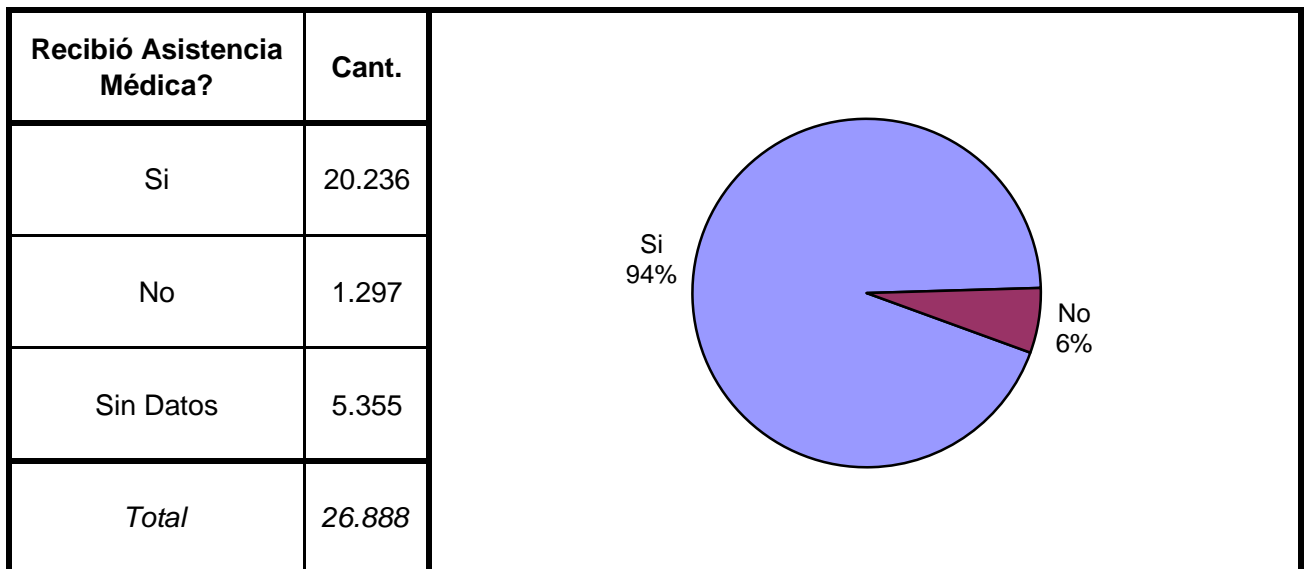
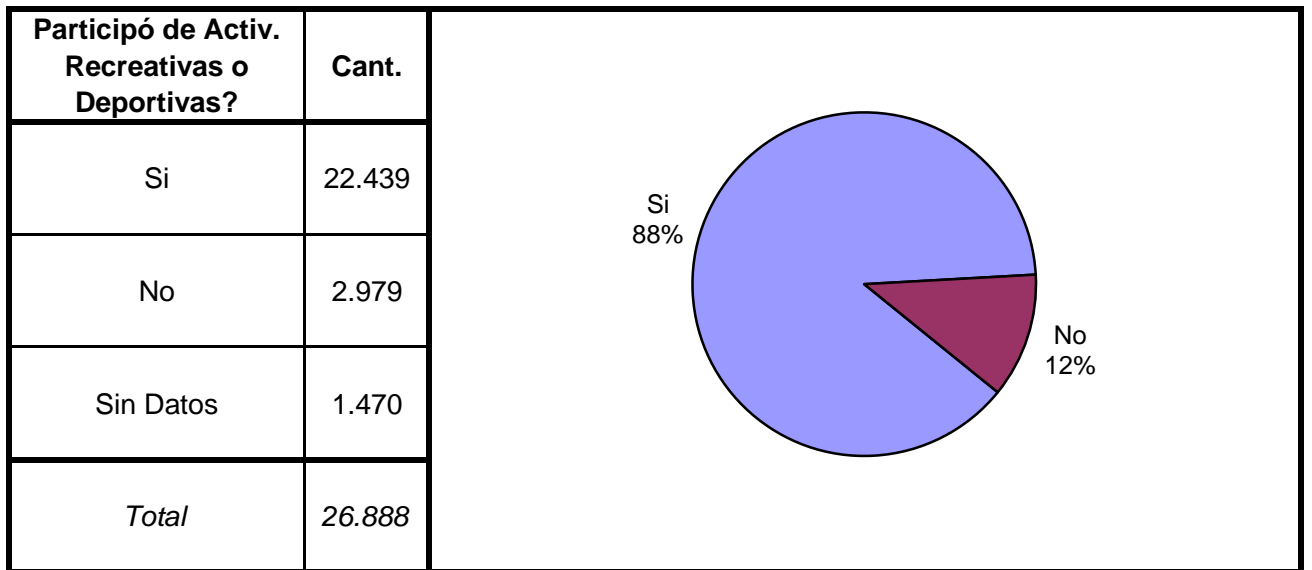


Participó de algún Programa de Capacit. Laboral?	Cant.
Si	4.712
No	20.443
Sin Datos	1.733
<i>Total</i>	<i>26.888</i>

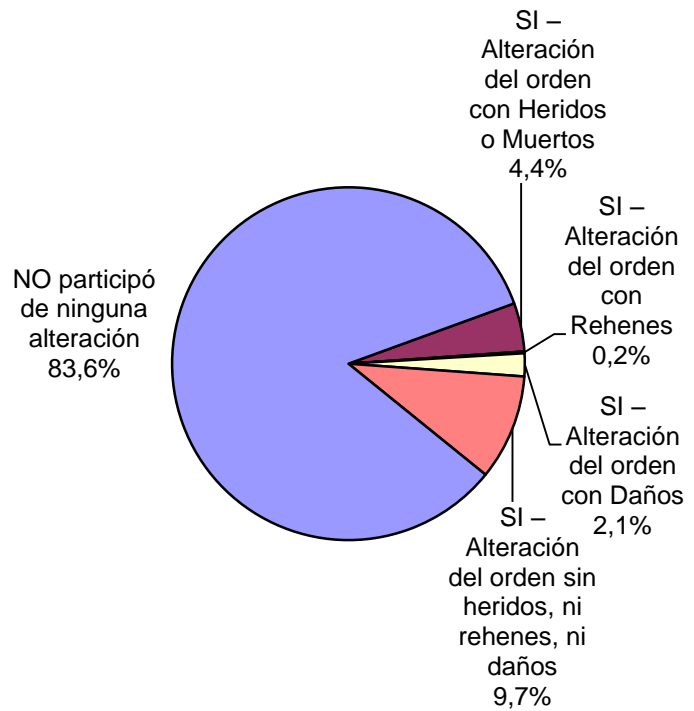


Participó de algún Programa Educativo?	Cant.
SI – Educación Formal – EGB	3.488
SI – Educación Formal – Polimodal	5.370
SI – Educación Formal – Terciaria	147
SI – Educación Formal Universit.	386
SI – Educación NO Formal	760
No participa de programa educativo	13.843
Sin datos	2.894
<i>Total</i>	<i>26.888</i>

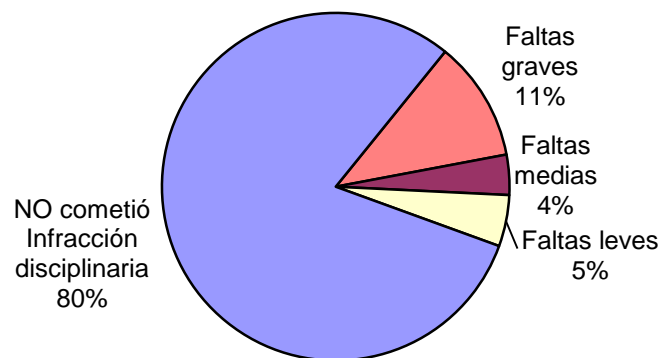




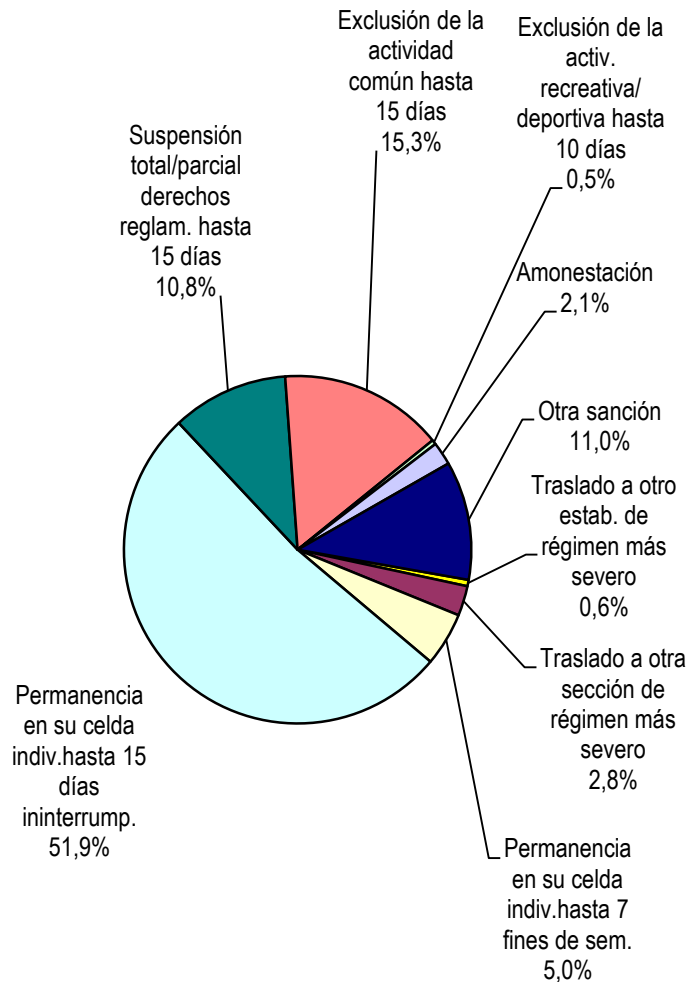
Participó de algún tipo de Alteración del orden?	Cant.
SI – Alteración del orden con Heridos o Muertos	1.107
SI – Alteración del orden con Rehenes	41
SI – Alteración del orden con Daños	523
SI – Alteración del orden sin heridos, ni rehenes, ni daños	2.407
NO participó de ninguna alteración	20.807
Sin Datos	2.003
<i>Total</i>	<i>26.888</i>



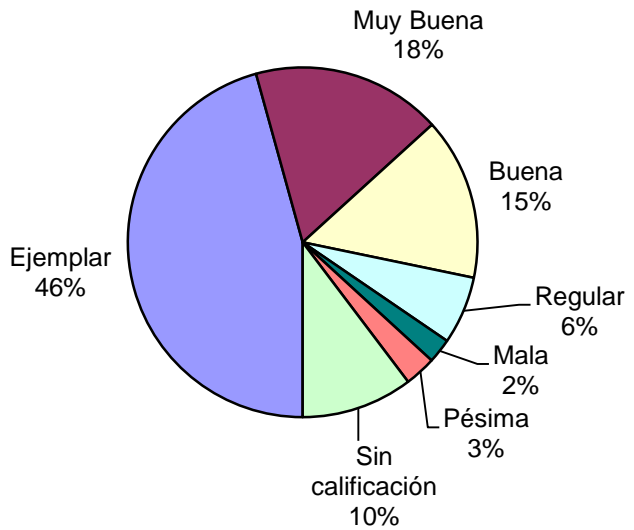
Tipo de infracción disciplinaria	Cant.
Faltas graves	2.787
Faltas medias	929
Faltas leves	1.188
NO cometió Infracción disciplinaria	19.978
Sin Datos	2.006
<i>Total</i>	<i>26.888</i>



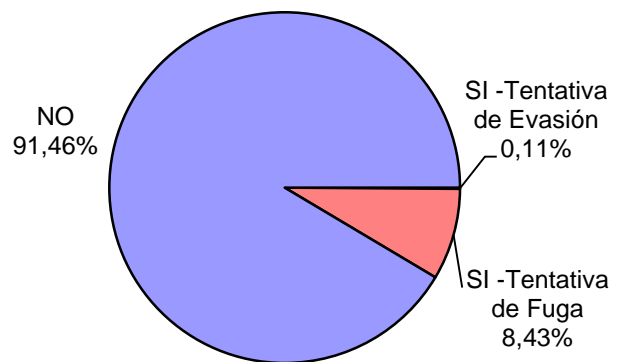
Tipo de Sanción Disciplinaria	Cant.
Traslado a otro estab. de régimen más severo	35
Traslado a otra sección de régimen más severo	163
Permanencia en su celda indiv.hasta 7 fines de sem.	293
Permanencia en su celda indiv.hasta 15 días ininterrump.	3.043
Suspensión total/parcial derechos reglam. hasta 15 días	636
Exclusión de la actividad común hasta 15 días	898
Exclusión de la activ. recreativa/ deportiva hasta 10 días	25
Amonestación	126
Otra sanción	648
Sin Datos	21.021
<i>Total</i>	<i>26.888</i>

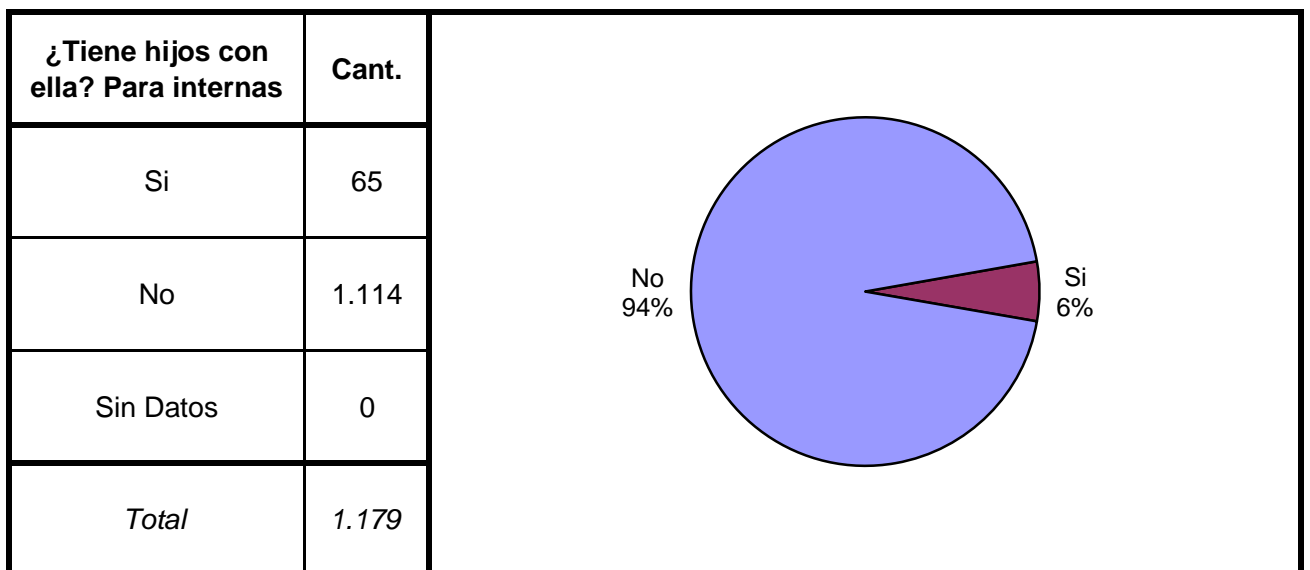
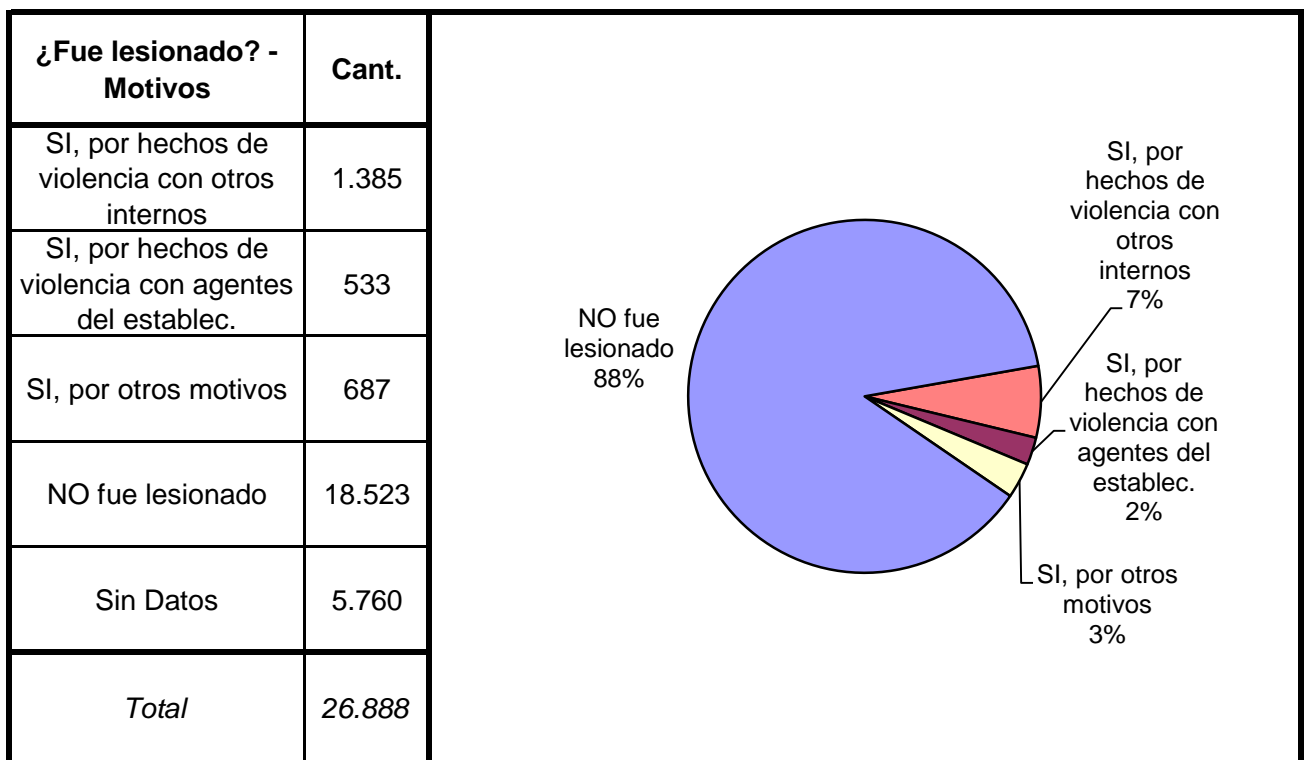
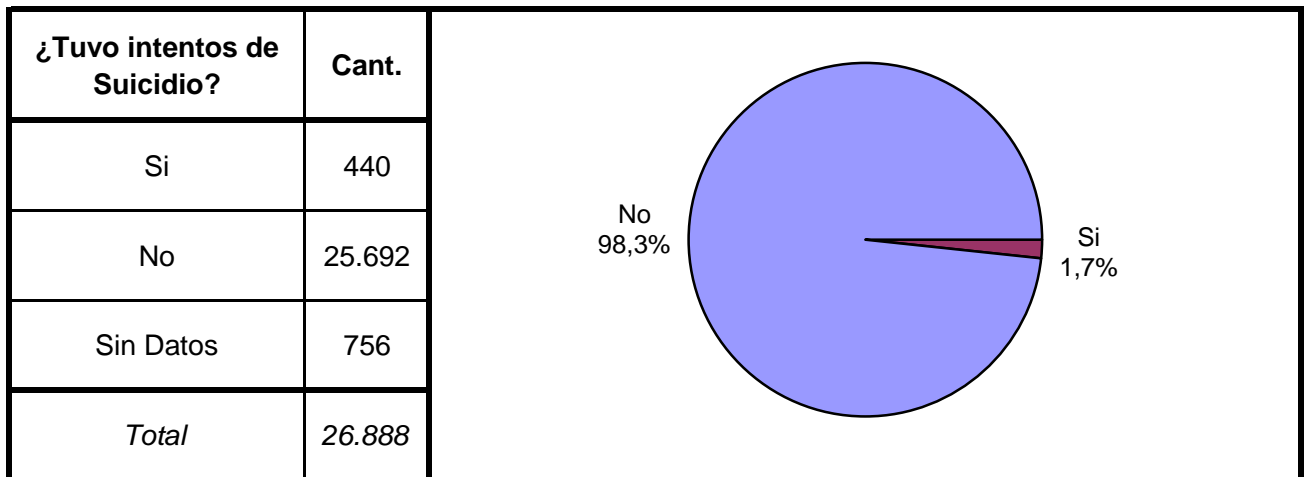


Calificación de conducta del interno	Cant.
Ejemplar	10.790
Muy Buena	4.146
Buena	3.541
Regular	1.482
Mala	536
Pésima	683
Sin calificación	2.432
Sin Datos	3.278
<i>Total</i>	<i>26.888</i>



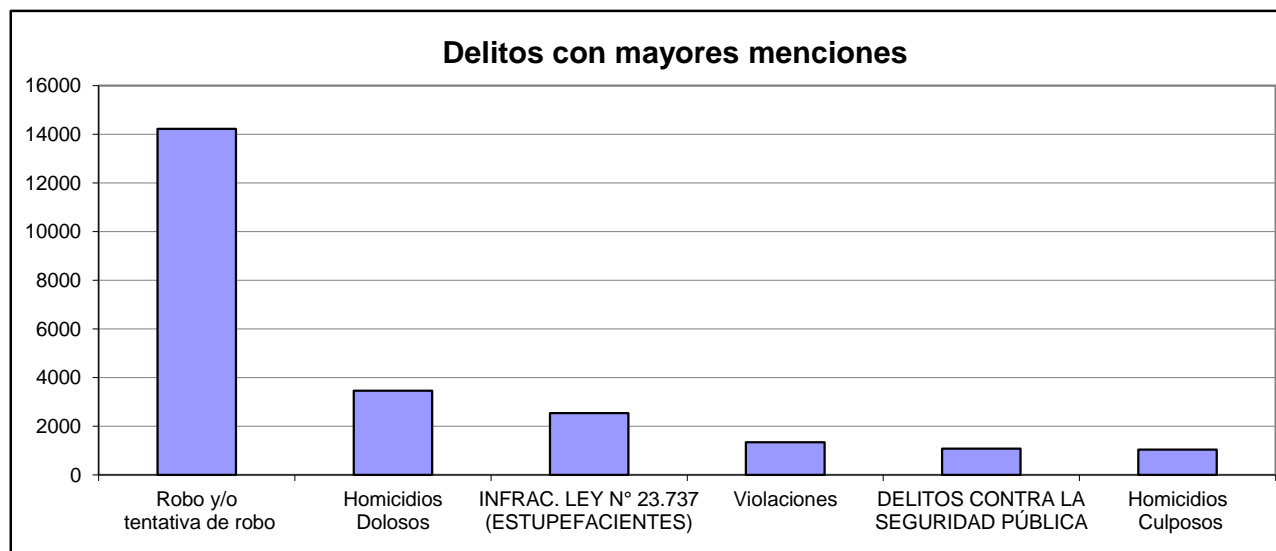
¿Tuvo intentos de fuga o evasión?	Cant.
SI -Tentativa de Evasión	30
SI -Tentativa de Fuga	2.242
NO	24.317
Sin Datos	299
<i>Total</i>	<i>26.888</i>





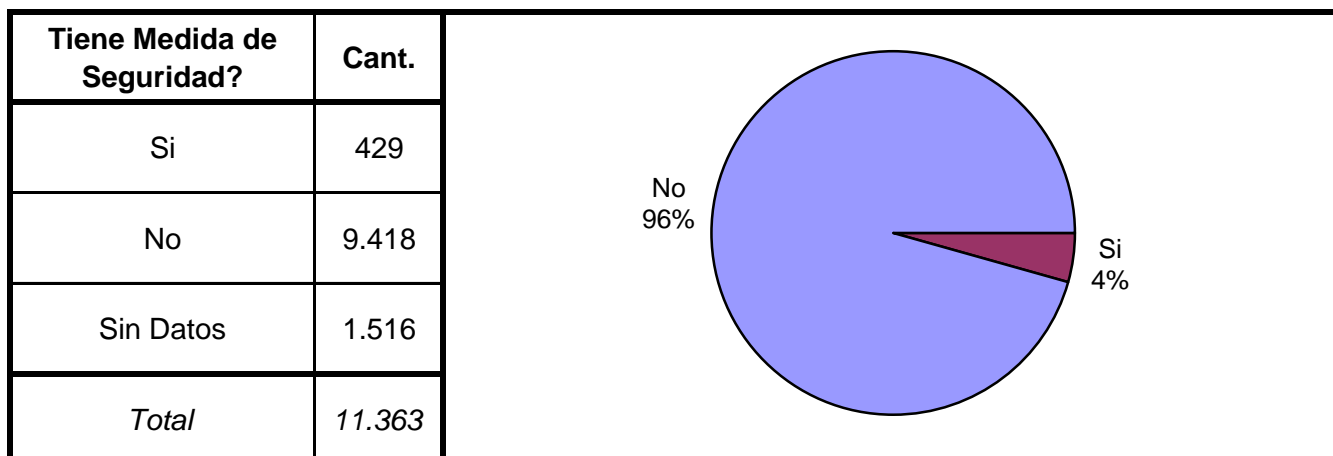
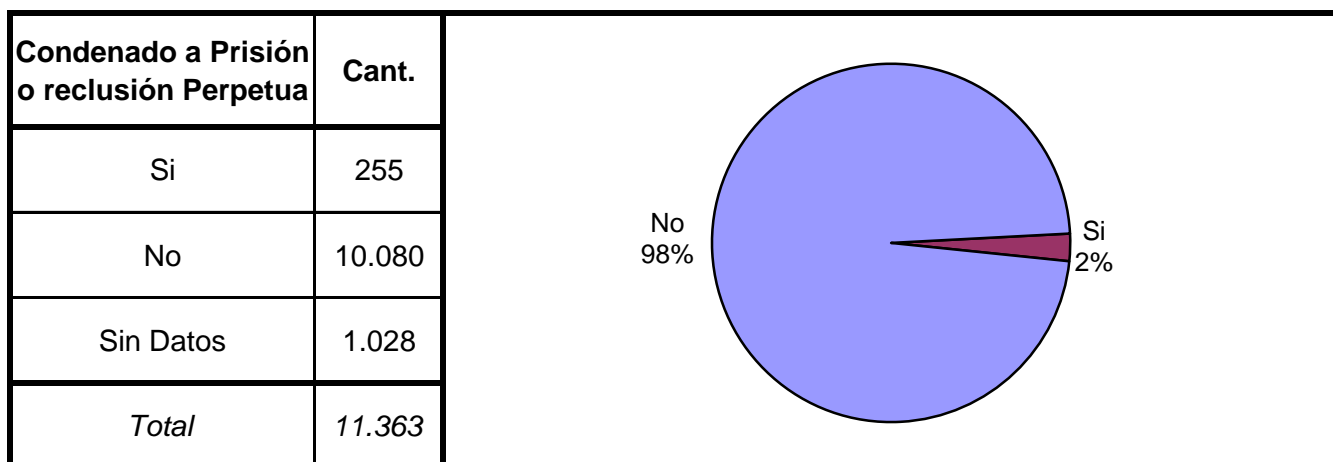
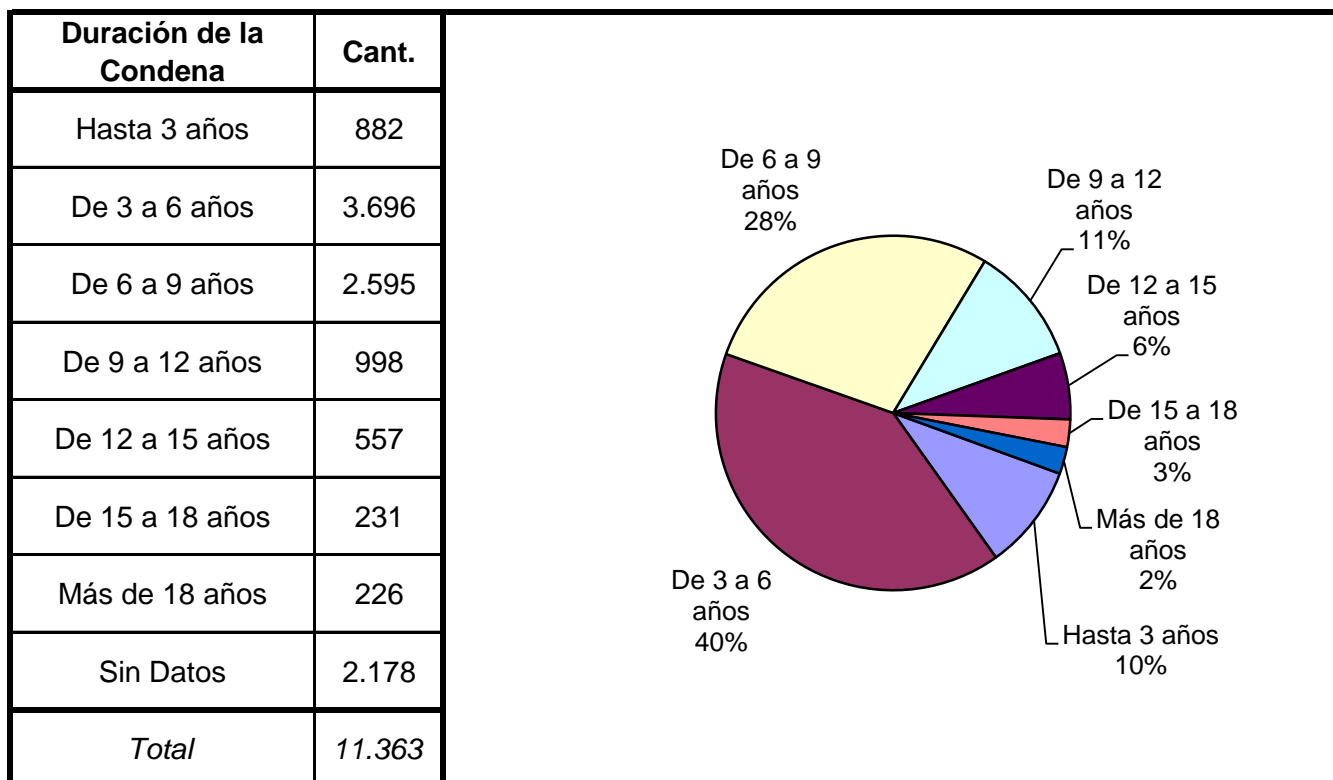
SNEEP 2012 - Buenos Aires

TIPO DE DELITO	1º Mención	2º Mención	3º Mención	4º Mención	5º Mención	TOTAL
Homicidios Dolosos	3.270	181	17	1		3.469
Homicidios Dolosos (tentativa)	835	114	9	1		959
Homicidios Culposos	990	43	12			1.045
Lesiones Dolosas	153	74	20	3	1	251
Lesiones Culposas	65	37	13	1		116
Otros Delitos contra las personas	534	170	42	3		749
DELITOS CONTRA EL HONOR	579	81	24			684
Violaciones	1.236	107	8			1.351
Otros delitos contra la integridad sexual	758	144	23			925
Amenazas	140	69	16	1		226
Privación ilegítima de la libertad	132	103	13	5	1	254
Delito c/la libertad cometido por func. público	10	2	1			13
Otros delitos contra la libertad	58	28	6			92
Hurto y/o tentativa de hurto	312	59	2			373
Robo y/o tentativa de robo	13.296	850	71	4	1	14.222
Otros delitos contra la propiedad	514	280	27	3	1	825
DELITOS CONTRA LA SEGURIDAD PÚBLICA	776	262	42	6		1.086
DELITOS C/ EL ORDEN PÚBLICO	147	66	13			226
DELITOS C/ LA SEGURIDAD DE LA NACIÓN	4					4
DELITOS CONTRA LOS PODERES PUBLICOS	6	14	7	1		28
DELITOS C/ LA ADMINISTRACION PÚBLICA	70	37	5	1	1	114
DELITOS C/ LA FE PÚBLICA	28	11	3	1		43
DELITOS C/ EL ESTADO CIVIL	27					27
INFRAC. LEY N° 23.737 (ESTUPEFACIENTES)	2.490	57	1			2.548
INFRAC. LEY N° 24.769 PENAL TRIBUTARIA	2	1		1		4
INFRAC.LEY 13.944 INCUMP.DE DEBERES	2					2
DELITOS PREVISTOS EN LEYES ESPECIALES	32	1				33
CONTRAVENCIONES	4	2	1			7
Sin Datos	418	24.095	26.512	26.856	26.883	
<i>Total</i>	<i>26.888</i>	<i>26.888</i>	<i>26.888</i>	<i>26.888</i>	<i>26.888</i>	<i>29.676</i>

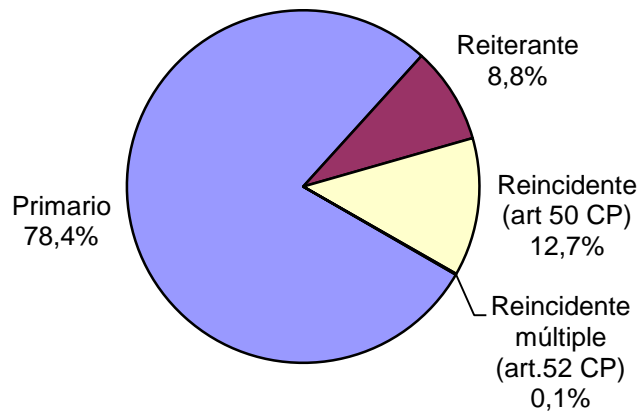


SNEEP 2012 - Buenos Aires

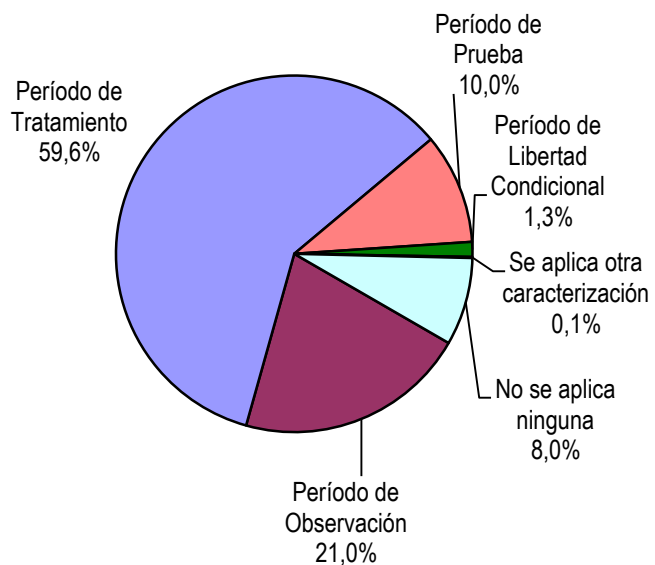
Frecuencias para los detenidos con condena



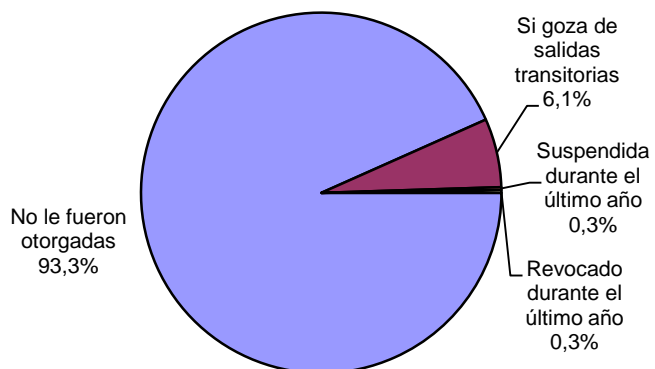
Reincidencia	Cant.
Primario	8.148
Reiterante	920
Reincidente (art 50 CP)	1.318
Reincidente múltiple (art.52 CP)	9
Sin Datos	968
<i>Total</i>	<i>11.363</i>

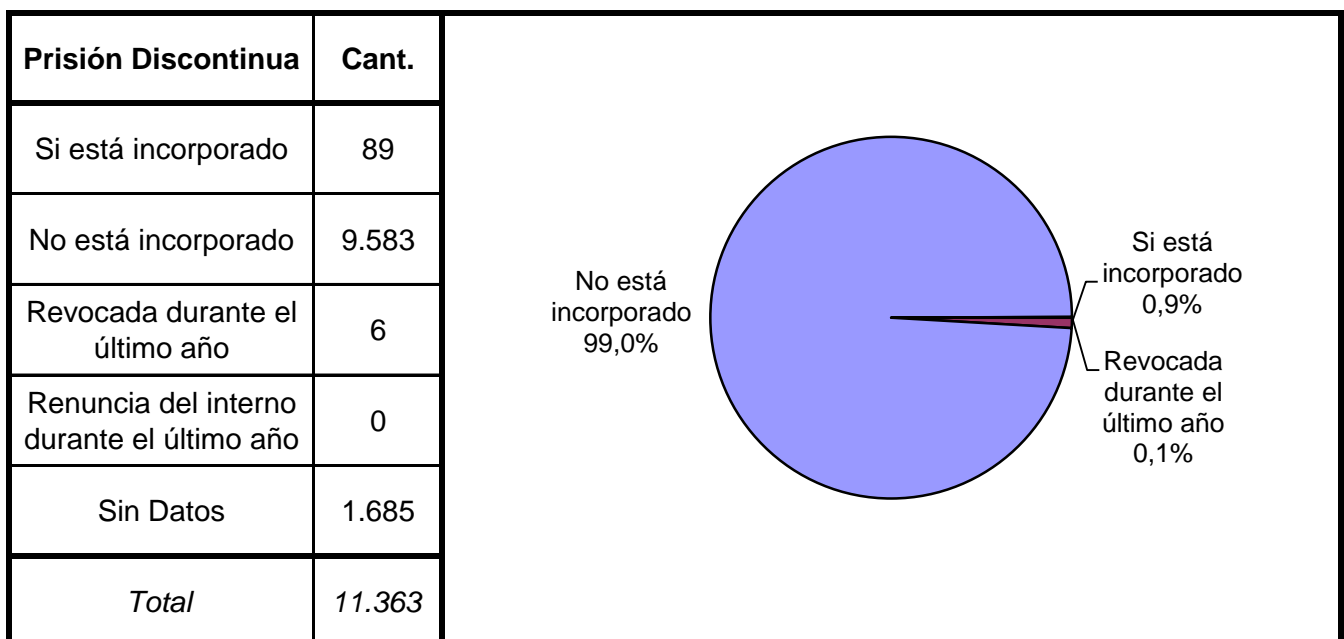
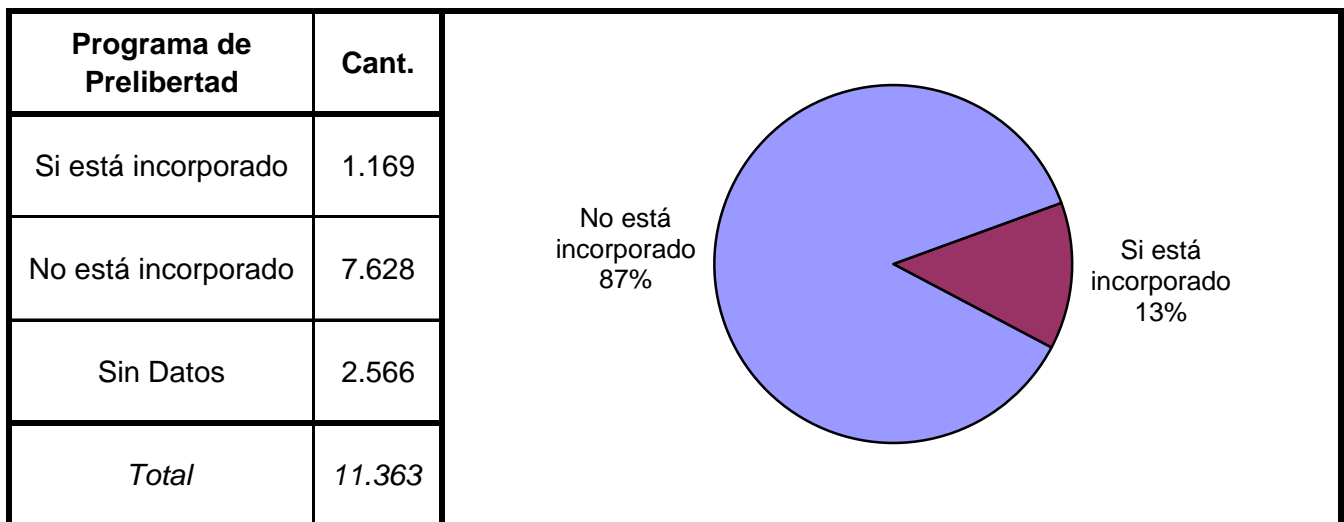
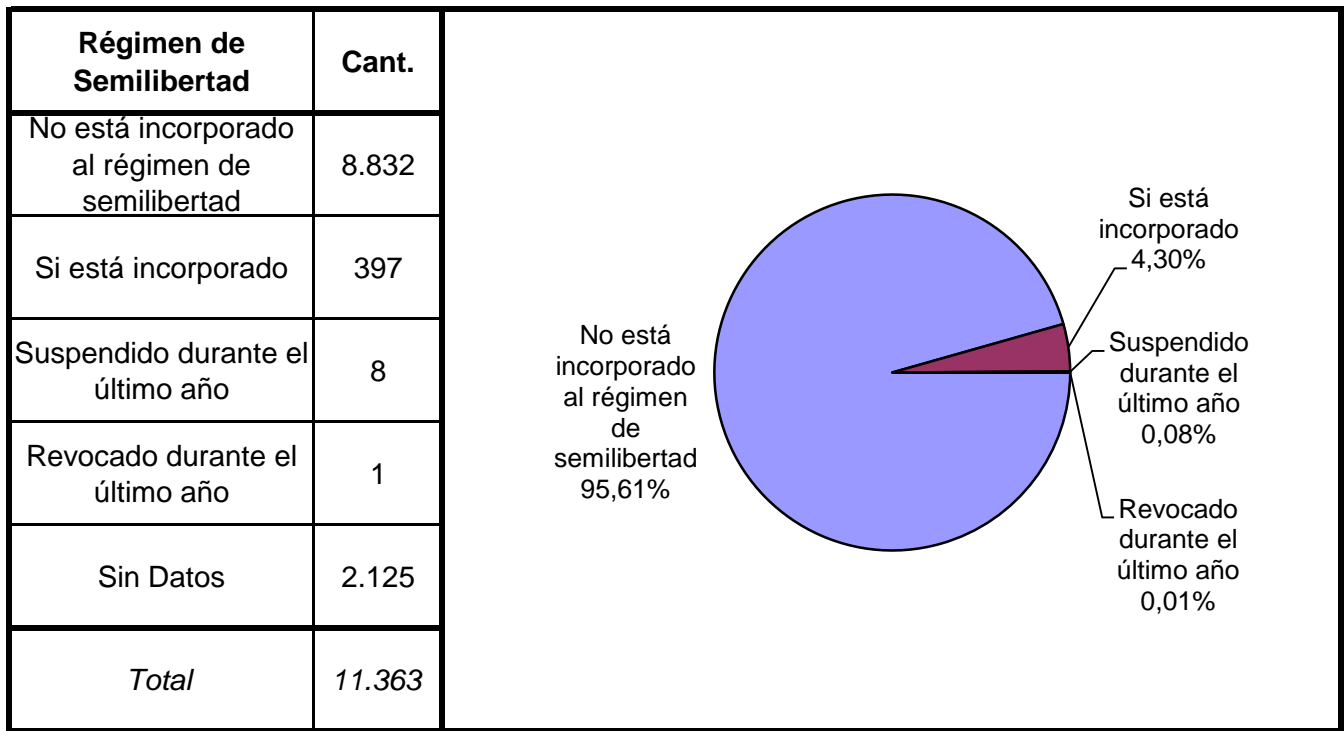


Períodos de la Progresividad	Cant.
Período de Observación	1.754
Período de Tratamiento	4.970
Período de Prueba	836
Período de Libertad Condicional	113
Se aplica otra caracterización	8
No se aplica ninguna	664
Sin datos	3.018
<i>Total</i>	<i>11.363</i>

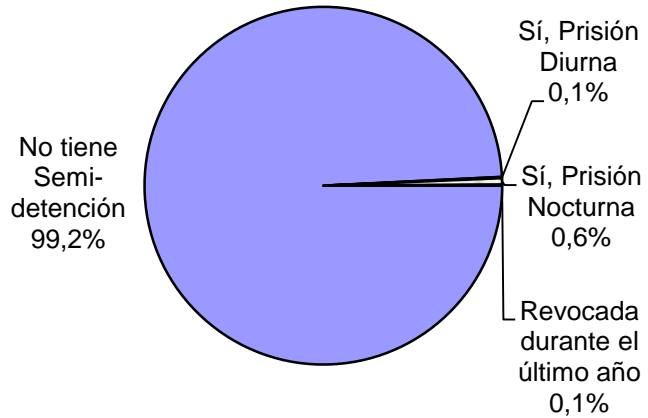


Tiene o tuvo salidas transitorias	Cant.
No le fueron otorgadas	9.605
Si goza de salidas transitorias	634
Suspendida durante el último año	26
Revocado durante el último año	26
Sin Datos	1.072
<i>Total</i>	<i>11.363</i>

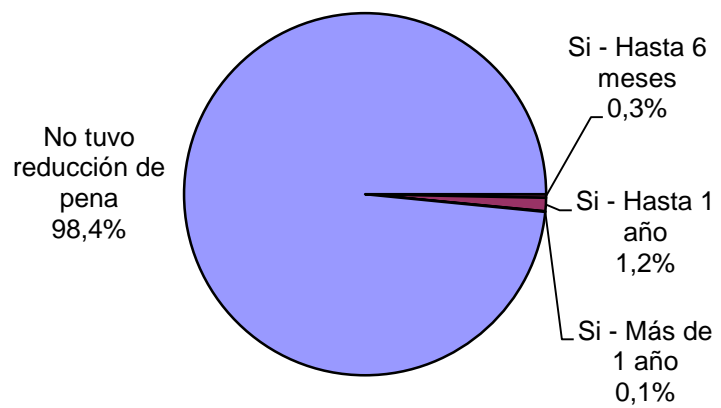




Se le otorgó la Semidetención	Cant.
No tiene Semi-detención	9.601
Sí, Prisión Diurna	11
Sí, Prisión Nocturna	56
Revocada durante el último año	9
Renuncia del interno durante el último año	0
Sin Datos	1.686
<i>Total</i>	<i>11.363</i>



Tuvo reducción de pena	Cant.
Si - Hasta 6 meses	34
Si - Hasta 1 año	128
Si - Más de 1 año	6
No tuvo reducción de pena	10.601
Sin datos	594
<i>Total</i>	<i>11.363</i>



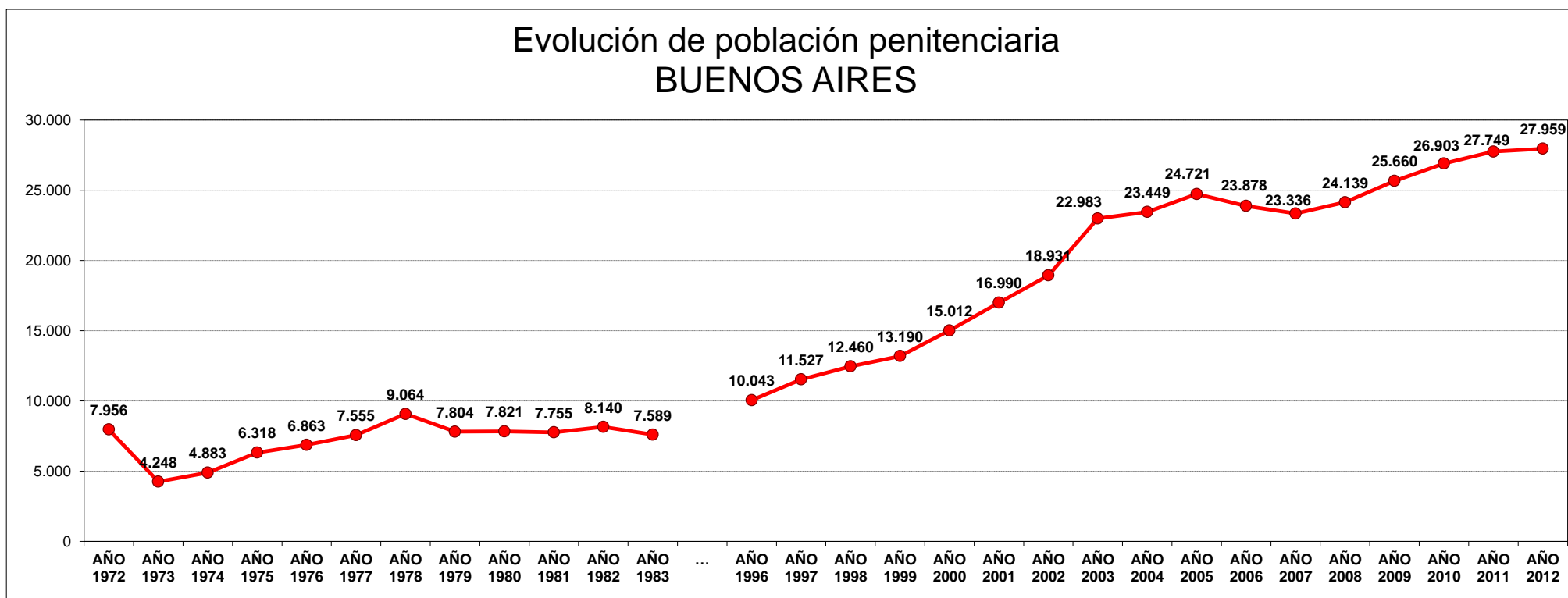
SNEEP 2012 - Buenos Aires

UNIDADES	CAPACIDAD	POBLACION ALOJADA	SOBRE-POBLACION	PORCENTAJE DE SOBREPOBLACION
UNIDAD 1 - LISANDRO OLMOS	2.180	2.111	-69	-3,2%
UNIDAD 2 - SIERRA CHICA	1.400	1.294	-106	-7,6%
UNIDAD 3 - SAN NICOLAS	483	505	22	4,6%
UNIDAD 4 - BAHIA BLANCA	650	529	-121	-18,6%
UNIDAD 5 - MERCEDES	550	748	198	36,0%
UNIDAD 6 - DOLORES	327	319	-8	-2,4%
UNIDAD 7 - AZUL	170	148	-22	-12,9%
UNIDAD 8 - LOS HORNOS (MUJERES)	221	196	-25	-11,3%
UNIDAD 9 - LA PLATA	1.430	1.474	44	3,1%
UNIDAD 10 - MELCHOR ROMERO	190	166	-24	-12,6%
UNIDAD 11 - BARADERO	66	135	69	104,5%
UNIDAD 12 - JOAQUIN GORINA	110	147	37	33,6%
UNIDAD 13 - JUNIN	550	636	86	15,6%
UNIDAD 14 - GENERAL ALVEAR	60	109	49	81,7%
UNIDAD 15 - MAR DEL PLATA (BATAN)	1.164	949	-215	-18,5%
UNIDAD 16 - JUNIN	84	126	42	50,0%
UNIDAD 17 - URDAMPILLETA	486	479	-7	-1,4%
UNIDAD 18 - JOAQUIN GORINA	450	373	-77	-17,1%
UNIDAD 19 - SAAVEDRA	738	618	-120	-16,3%
UNIDAD 20 - TRENQUEN LAUQUEN	115	100	-15	-13,0%
UNIDAD 21 - CAMPANA	688	755	67	9,7%
UNIDAD 22 - HO.G.A.M.	60	45	-15	-25,0%
UNIDAD 23 - FLORENCIO VARELA	774	909	135	17,4%
UNIDAD 24 - FLORENCIO VARELA	786	977	191	24,3%
UNIDAD 25 - LISANDRO OLMOS	168	176	8	4,8%
UNIDAD 26 - LISANDRO OLMOS	172	265	93	54,1%
UNIDAD 27 - SIERRA CHICA	176	154	-22	-12,5%
UNIDAD 28 - MAGDALENA	578	848	270	46,7%
UNIDAD 30 - GENERAL ALVEAR	1.772	1.385	-387	-21,8%
UNIDAD 31 - FLORENCIO VARELA	442	554	112	25,3%
UNIDAD 32 - FLORENCIO VARELA	466	583	117	25,1%
UNIDAD 33 - LOS HORNOS (MUJERES)	382	271	-111	-29,1%
UNIDAD 34 - MELCHOR ROMERO	382	349	-33	-8,6%
UNIDAD 35 - MAGDALENA	818	910	92	11,2%
UNIDAD 36 - MAGDALENA	750	814	64	8,5%
UNIDAD 37 - BARKER	732	646	-86	-11,7%
UNIDAD 38 - SIERRA CHICA	692	643	-49	-7,1%
UNIDAD 40 - LOMAS DE ZAMORA	478	427	-51	-10,7%
UNIDAD 41 - CAMPANA	480	547	67	14,0%
UNIDAD 42 - FLORENCIO VARELA	502	653	151	30,1%
UNIDAD 43 - GONZALEZ CATAN	430	584	154	35,8%
ALCAIDIA PENITENCIARIA BATAN (EX U.44)	416	257	-159	-38,2%
UNIDAD 45 - MELCHOR ROMERO	340	341	1	0,3%
UNIDAD 46 - SAN MARTIN	431	449	18	4,2%
UNIDAD 47 - SAN ISIDRO	360	479	119	33,1%
UNIDAD 48 - SAN MARTIN	482	456	-26	-5,4%
ALCAIDIA PENITENCIARIA JUNIN (EX U.49)	388	401	13	3,4%
UNIDAD 50 - MAR DEL PLATA	96	80	-16	-16,7%
UNIDAD 51 - MAGDALENA	208	181	-27	-13,0%
UNIDAD 52 - AZUL	96	76	-20	-20,8%
UNIDAD 53 - MALVINAS ARGENTINAS	60	57	-3	-5,0%
UNIDAD 54 - FLORENCIO VARELA	352	435	83	23,6%
ALCAIDIA FEMENINA ISIDRO CASANOVA (EX U.57)	26	19	-7	-26,9%
TOTAL PROVINCIAL	26.407	26.888	481	1,8%

EVOLUCIÓN POBLACIÓN PENITENCIARIA - PROVINCIA DE BUENOS AIRES

AÑO	AÑO	AÑO	AÑO	AÑO	AÑO	AÑO	AÑO	AÑO	AÑO	AÑO	AÑO	AÑO	...	AÑO	AÑO	AÑO	AÑO	AÑO	AÑO	AÑO	AÑO	AÑO	AÑO	AÑO	AÑO	AÑO	AÑO	AÑO	AÑO
1972	1973	1974	1975	1976	1977	1978	1979	1980	1981	1982	1983	...	1996	1997	1998	1999	2000	2001	2002	2003	2004	2005	2006	2007	2008	2009	2010	2011	2012
7.956	4.248	4.883	6.318	6.863	7.555	9.064	7.804	7.821	7.755	8.140	7.589	...	10.043	11.527	12.460	13.190	15.012	16.990	18.931	22.983	23.449	24.721	23.878	23.336	24.139	25.660	26.903	27.749	27.959

Relevamiento basado en datos proporcionados por el Registro Nacional de Reincidencia y el Servicio Penitenciario Provincial.



ACLARACION: La estadística oficial sobre población penitenciaria (SNEEP) comenzó en el año 2002.
De los años 1972 a 1983 se recuperaron los datos de los libros publicados por el Registro Nacional de Reincidencia.