

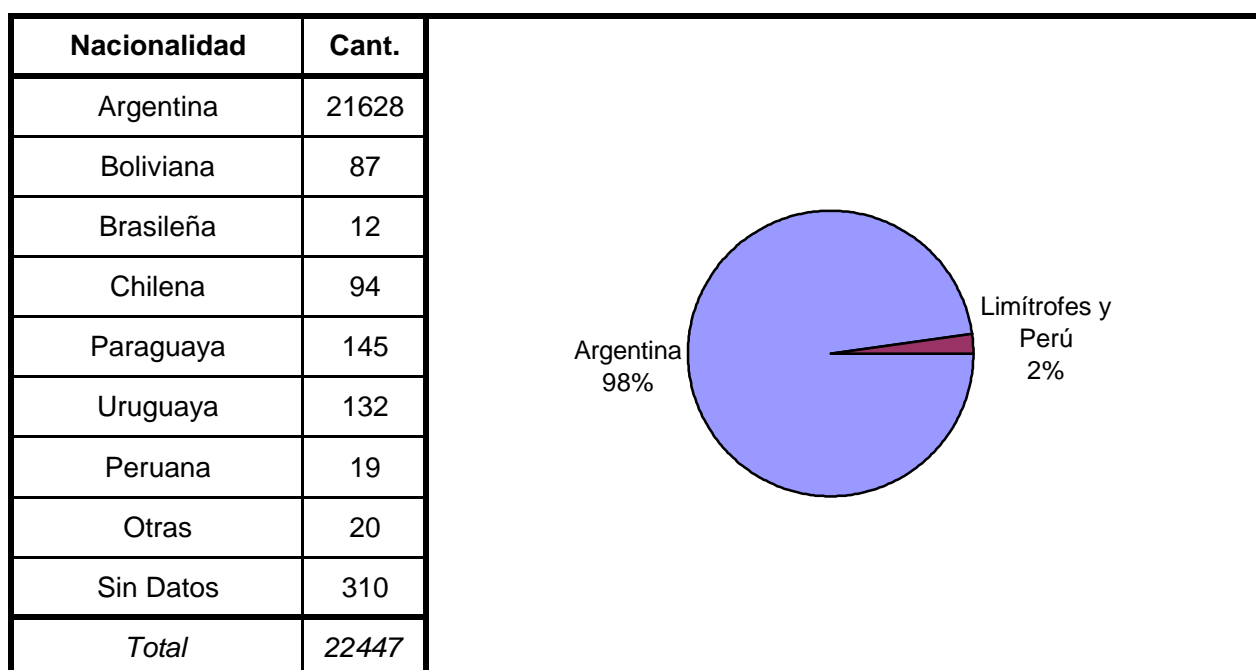
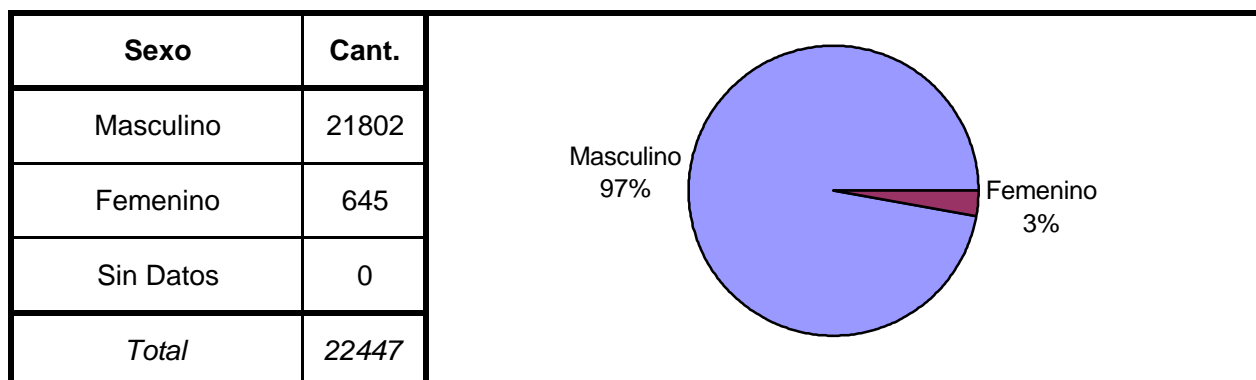
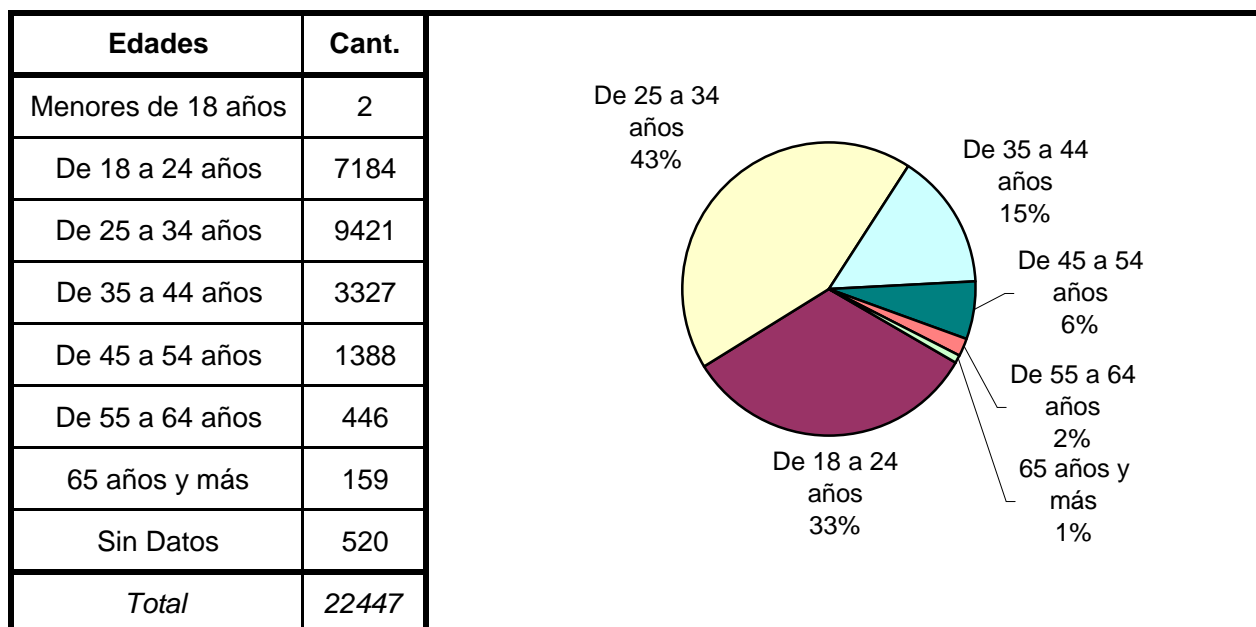
# SNEEP 2004 - BUENOS AIRES

## DISTRIBUCIÓN POR UNIDAD Y SITUACIÓN LEGAL

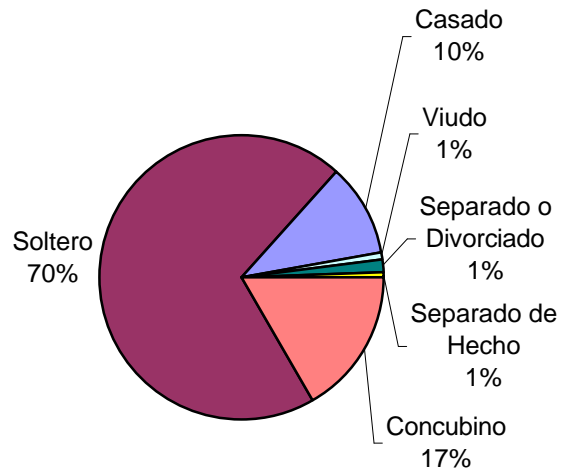
UNIDADES	CONDENADOS	PROCESADOS	INIMPUTABLES/ MENORES o Sin Discriminar	TOTAL POR UNIDAD
UNIDAD 1 - LISANDRO OLMOS	204	2.590		2.794
UNIDAD 2 - SIERRA CHICA	492	1.170		1.662
UNIDAD 3 - SAN NICOLAS	163	322		485
UNIDAD 4 - BAHIA BLANCA	63	449		512
UNIDAD 5 - MERCEDES	108	865		973
UNIDAD 6 - DOLORES	60	364		424
UNIDAD 7 - AZUL	67	244		311
UNIDAD 8 - LOS HORNOS (MUJERES)	30	149		179
UNIDAD 9 - LA PLATA	265	1.108	7	1.380
UNIDAD 10 - MELCHOR ROMERO	1	30	364	395
UNIDAD 11 - BARADERO	50	8		58
UNIDAD 12 - JOAQUIN GORINA	52	40	8	100
UNIDAD 13 - JUNIN	103	565		668
UNIDAD 14 - GENERAL ALVEAR	30	11		41
UNIDAD 15 - BATAN	302	1.066		1.368
UNIDAD 16 - JUNIN	58	81		139
UNIDAD 18 - JOAQUIN GORINA	78	408	13	499
UNIDAD 19 - SAAVEDRA	50	561		611
UNIDAD 20 - TRENQUEN LAUQUEN	29	55		84
UNIDAD 21 - CAMPANA * (No Informó)	93	909		1.002
UNIDAD 22 - HO.G.A.M.	6	38	1	45
UNIDAD 23 - FLORENCIO VARELA	153	735		888
UNIDAD 24 - FLORENCIO VARELA	110	786		896
UNIDAD 25 - LISANDRO OLMOS	49	136		185
UNIDAD 26 - LISANDRO OLMOS	49	56	1	106
UNIDAD 27 - SIERRA CHICA	96	30		126
UNIDAD 28 - MAGDALENA	61	939		1.000
UNIDAD 29 - MELCHOR ROMERO	12	33		45
UNIDAD 30 - GENERAL ALVEAR	192	1.499		1.691
UNIDAD 31 - FLORENCIO VARELA	48	466	1	515
UNIDAD 32 - FLORENCIO VARELA	73	406	1	480
UNIDAD 33 - LOS HORNOS (MUJERES)	52	267	27	346
UNIDAD 34 - MELCHOR ROMERO	26	255	131	412
UNIDAD 35 - MAGDALENA	361	459		820
UNIDAD 36 - MAGDALENA	292	392		684
UNIDAD 37 - BARKER	126	494		620
UNIDAD 38 - SIERRA CHICA	187	375		562
UNIDAD 39 - ITUZAINGÓ	96	247		343
<b>TOTAL PROVINCIAL</b>	<b>4.287</b>	<b>18.608</b>	<b>554</b>	<b>23.449</b>

\*En el caso de la Unidad 21 de Campana solamente informaron el total de condenados y procesados al 31/12/2004, pero no el detalle de las características de los internos, razón por la cual el resto de los cuadros se realizan sobre un total de 22.447 detenidos.

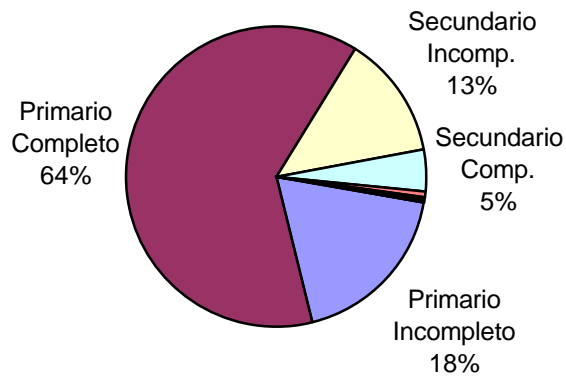
# SNEEP 2004 - BUENOS AIRES

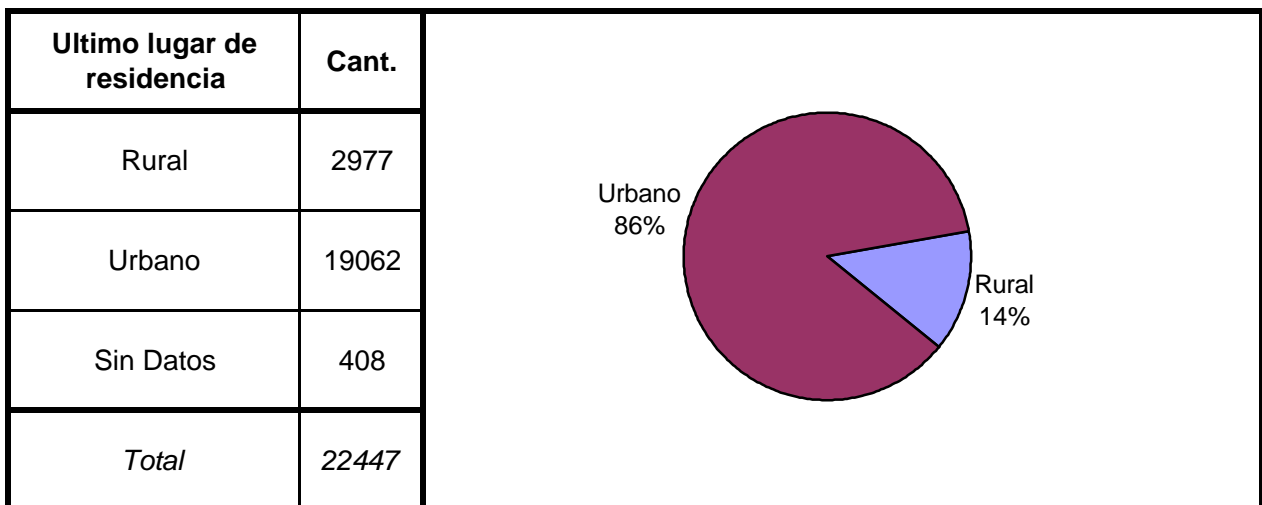
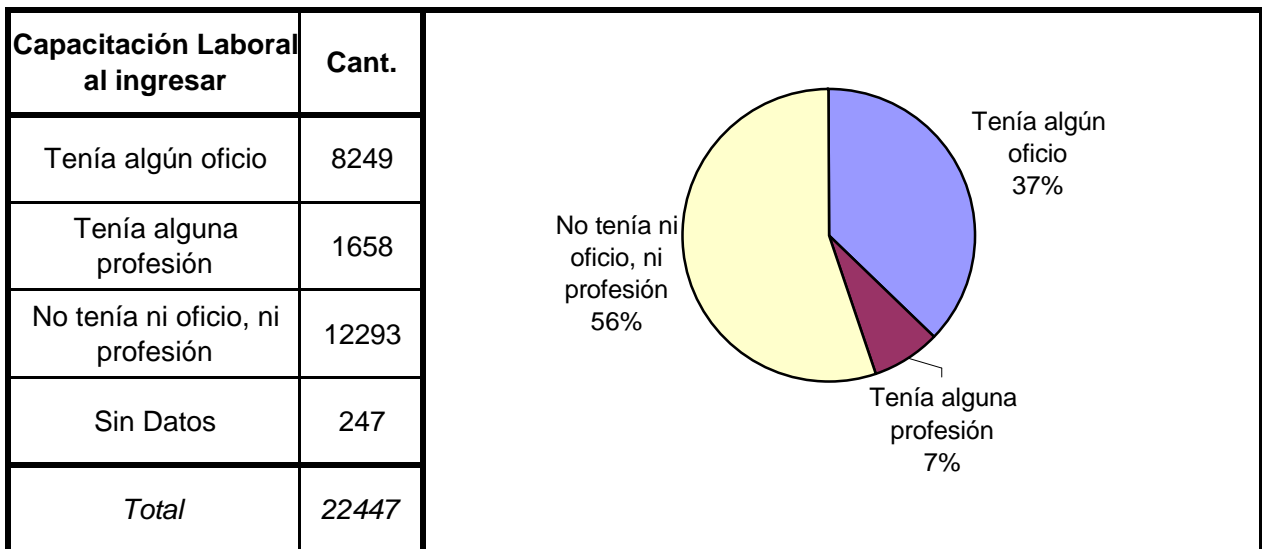
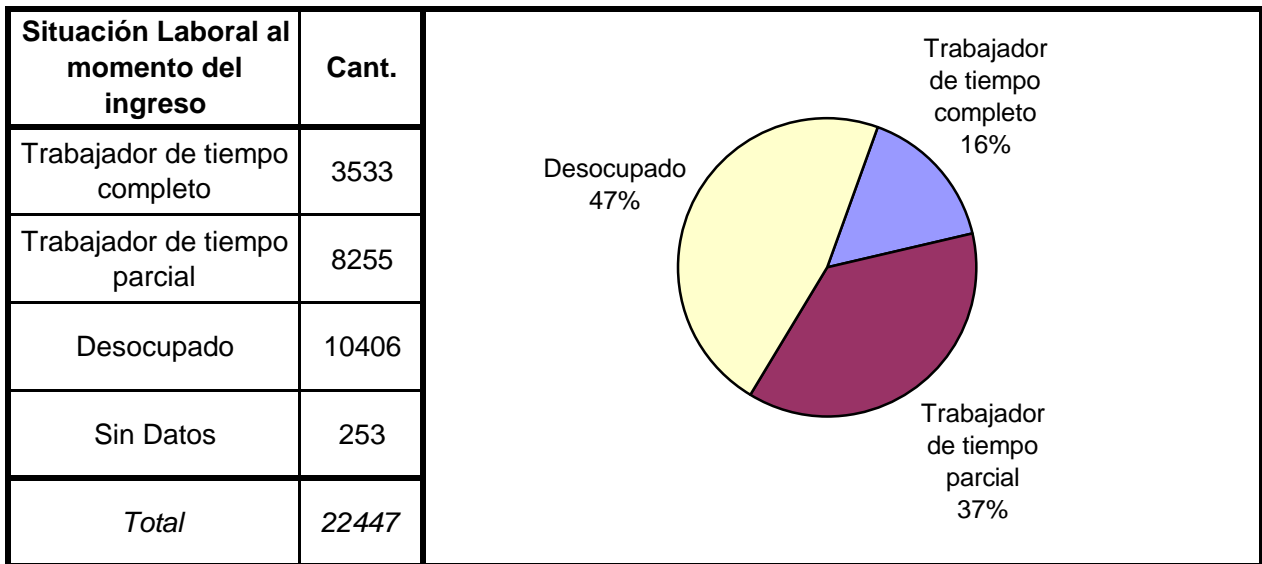


Estado Civil	Cant.
Soltero	15407
Casado	2297
Viudo	231
Separado o Divorciado	284
Separado de Hecho	127
Concubino	3660
Sin datos	441
<i>Total</i>	<i>22447</i>

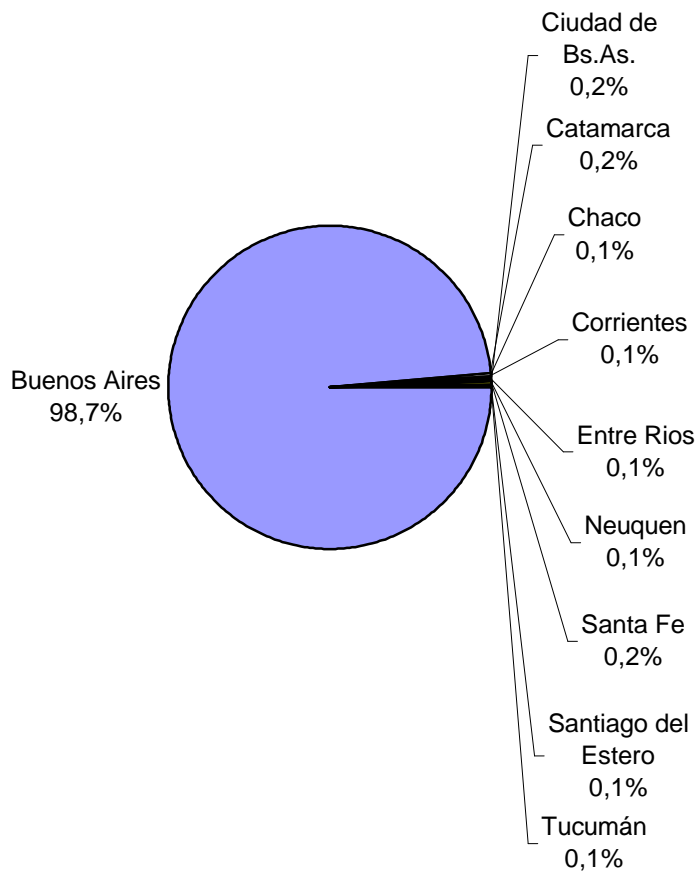


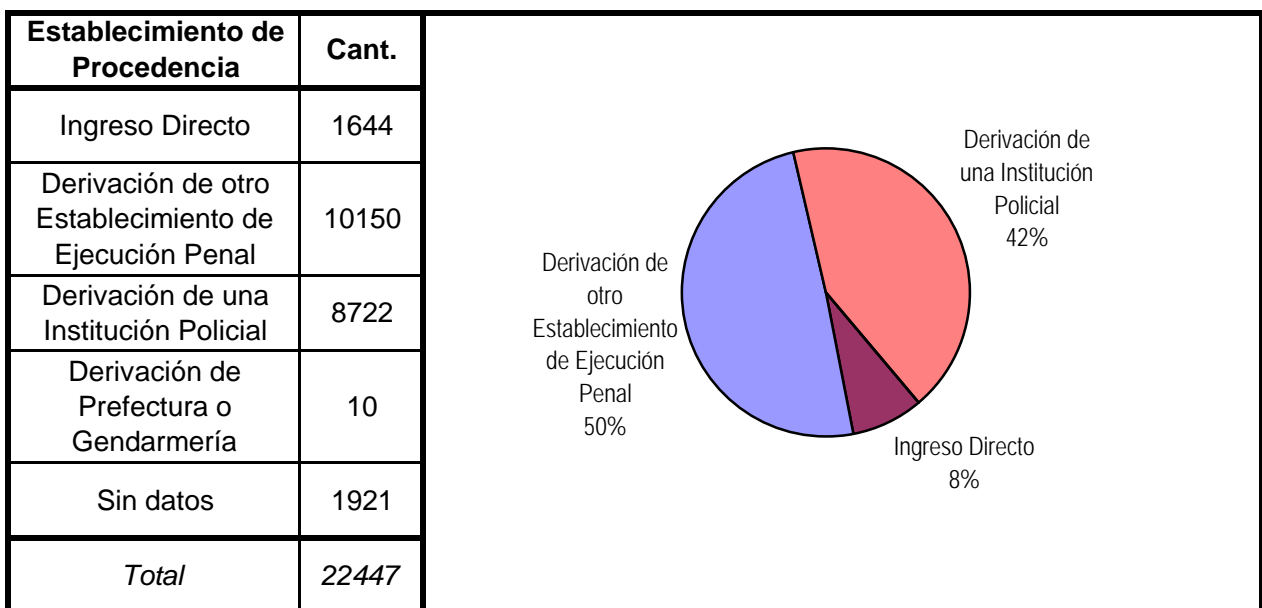
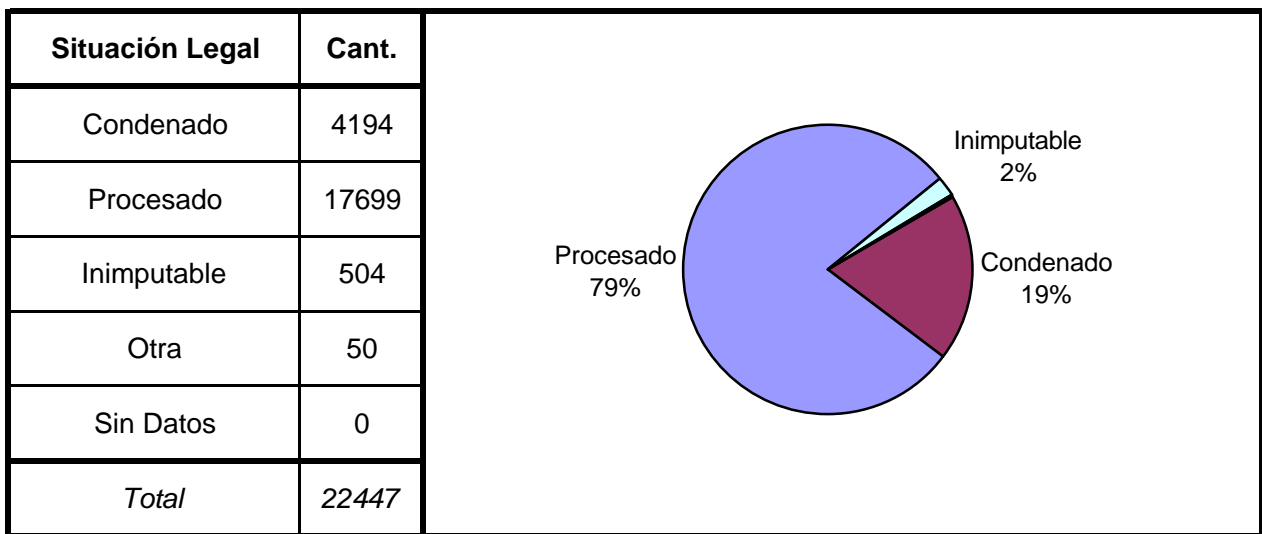
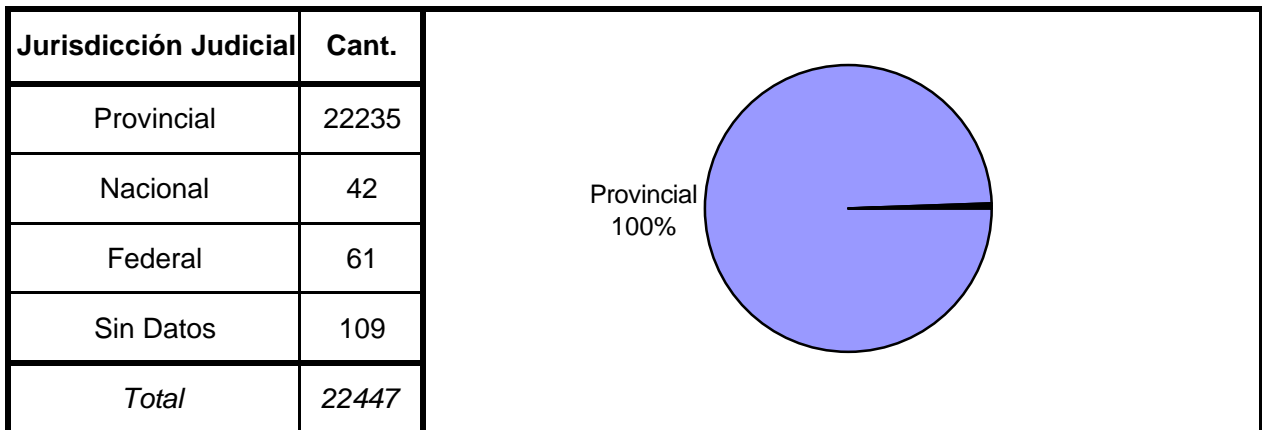
Nivel de Instrucción	Cant.
Ninguno	1472
Primario Incompleto	3671
Primario Completo	12836
Secundario Incomp.	2642
Secundario Comp.	928
Terciario Incompleto	91
Terciario Completo	53
Universitario Incomp.	33
Universitario Comp.	28
EGB 1 Incompleto	13
EGB 1 Completo	22
EGB 2 Incompleto	9
EGB 2 Completo	7
EGB 3 Incompleto	28
EGB 3 Completo	38
Polimodal Incompleto	40
Polimodal Completo	8
Sin datos	528
<i>Total</i>	<i>22447</i>



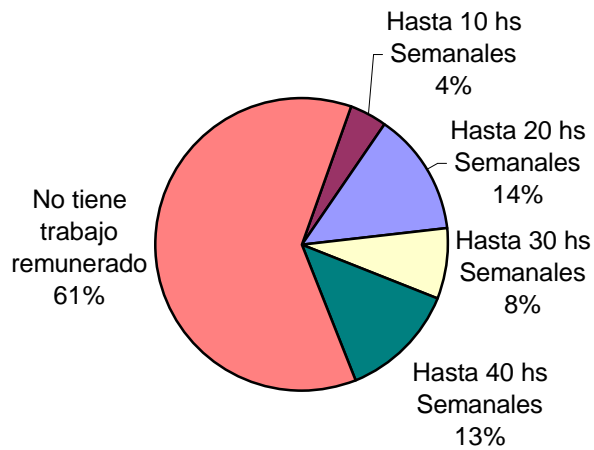


Ultima provincia de residencia	Cant.
Buenos Aires	21784
Catamarca	45
Córdoba	10
Corrientes	17
Chaco	18
Chubut	3
Entre Rios	22
Formosa	6
Jujuy	4
La Pampa	3
La Rioja	0
Mendoza	1
Misiones	10
Neuquen	12
Rio Negro	7
Salta	4
San Juan	4
San Luis	0
Santa Fe	42
Santiago del Estero	18
Tierra del Fuego	1
Tucumán	13
Ciudad de Bs.As.	47
Sin datos	376
<i>Total</i>	<i>22447</i>

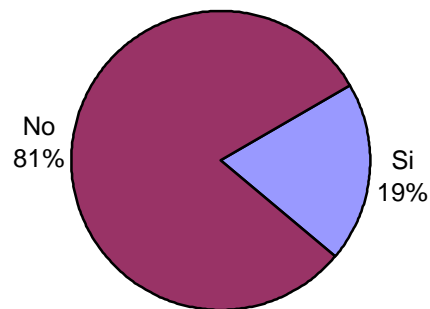




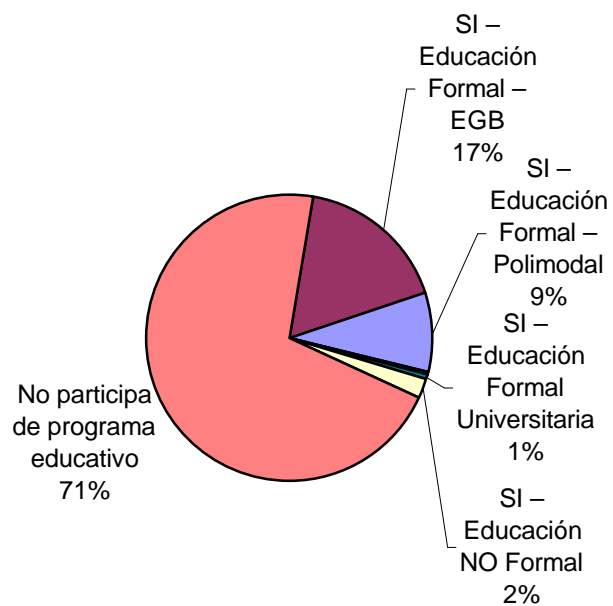
Trabajo remunerado	Cant.
Hasta 10 hs Semanales	926
Hasta 20 hs Semanales	2949
Hasta 30 hs Semanales	1707
Hasta 40 hs Semanales	2754
No tiene trabajo remunerado	13441
Sin datos	670
<i>Total</i>	<i>22447</i>

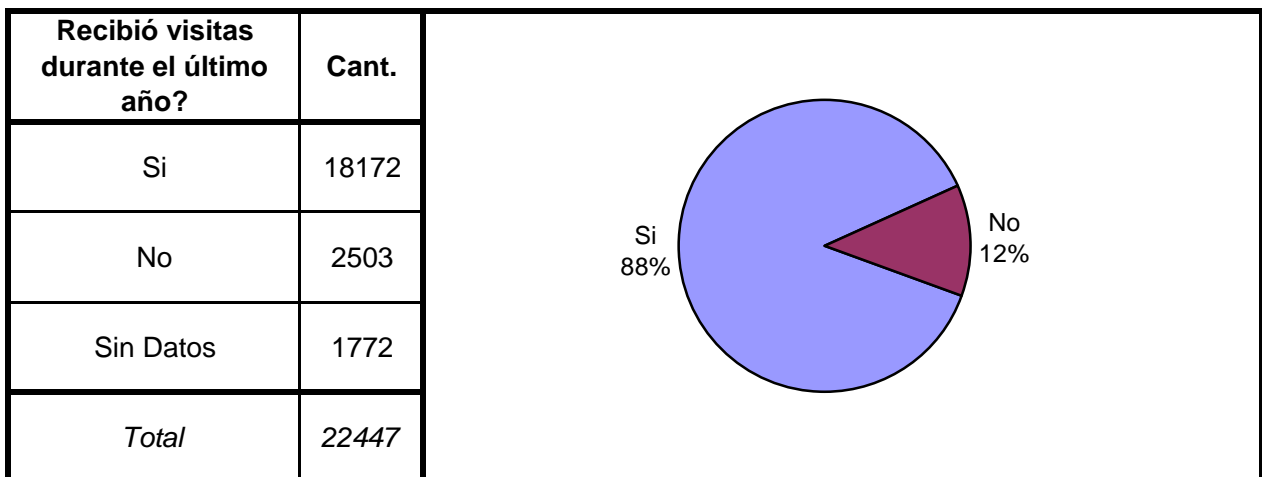
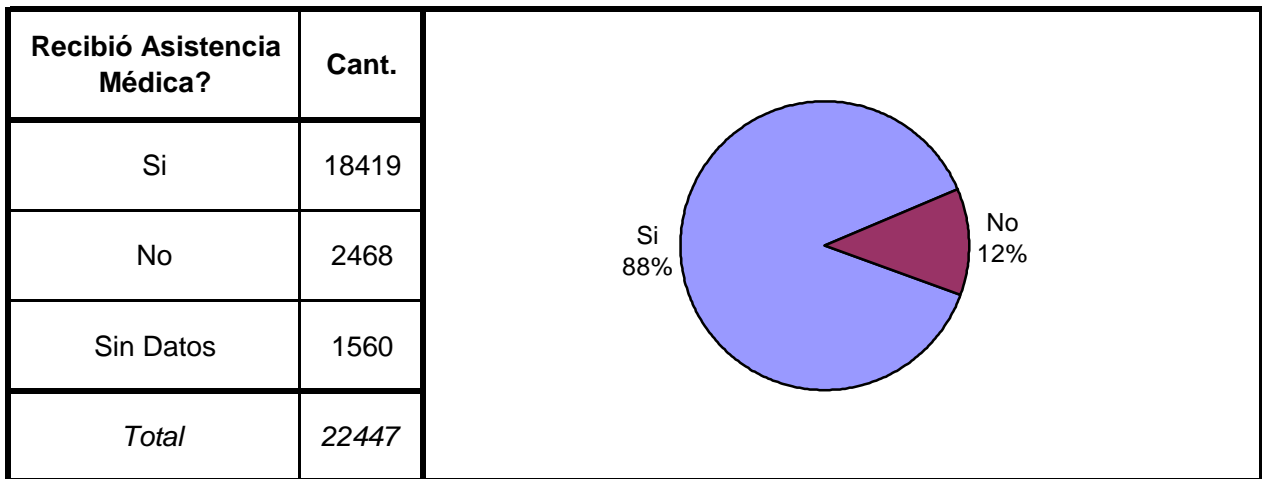
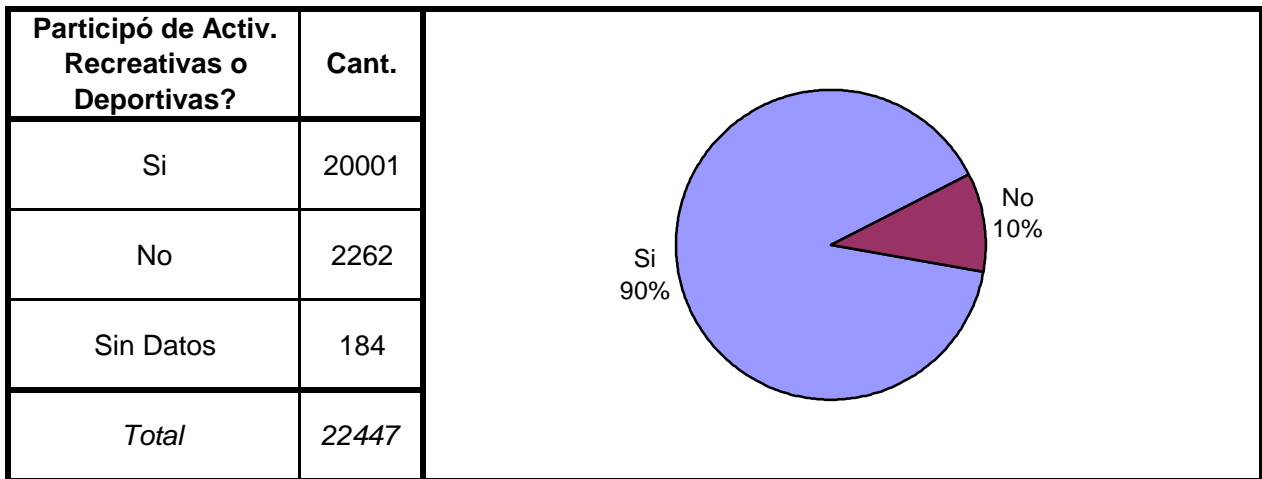


Participó de algún Programa de Capacit. Laboral?	Cant.
Si	3985
No	16557
Sin Datos	1905
<i>Total</i>	<i>22447</i>

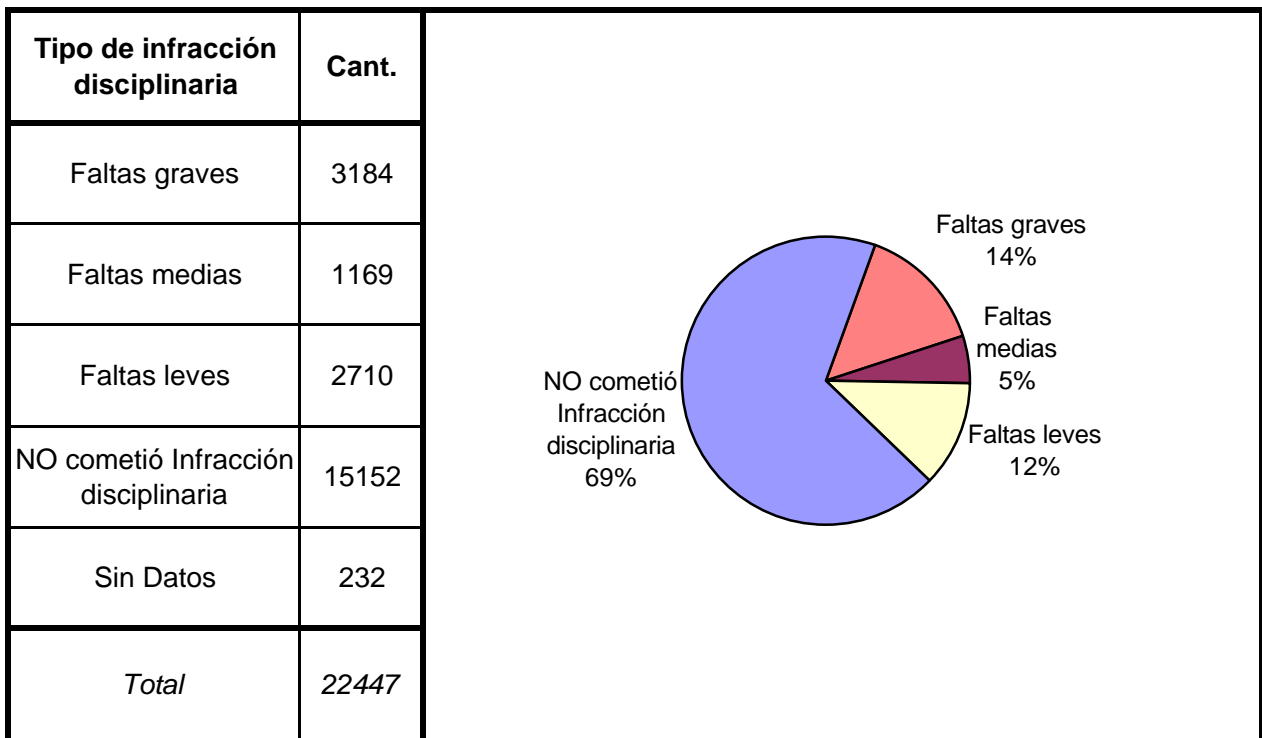
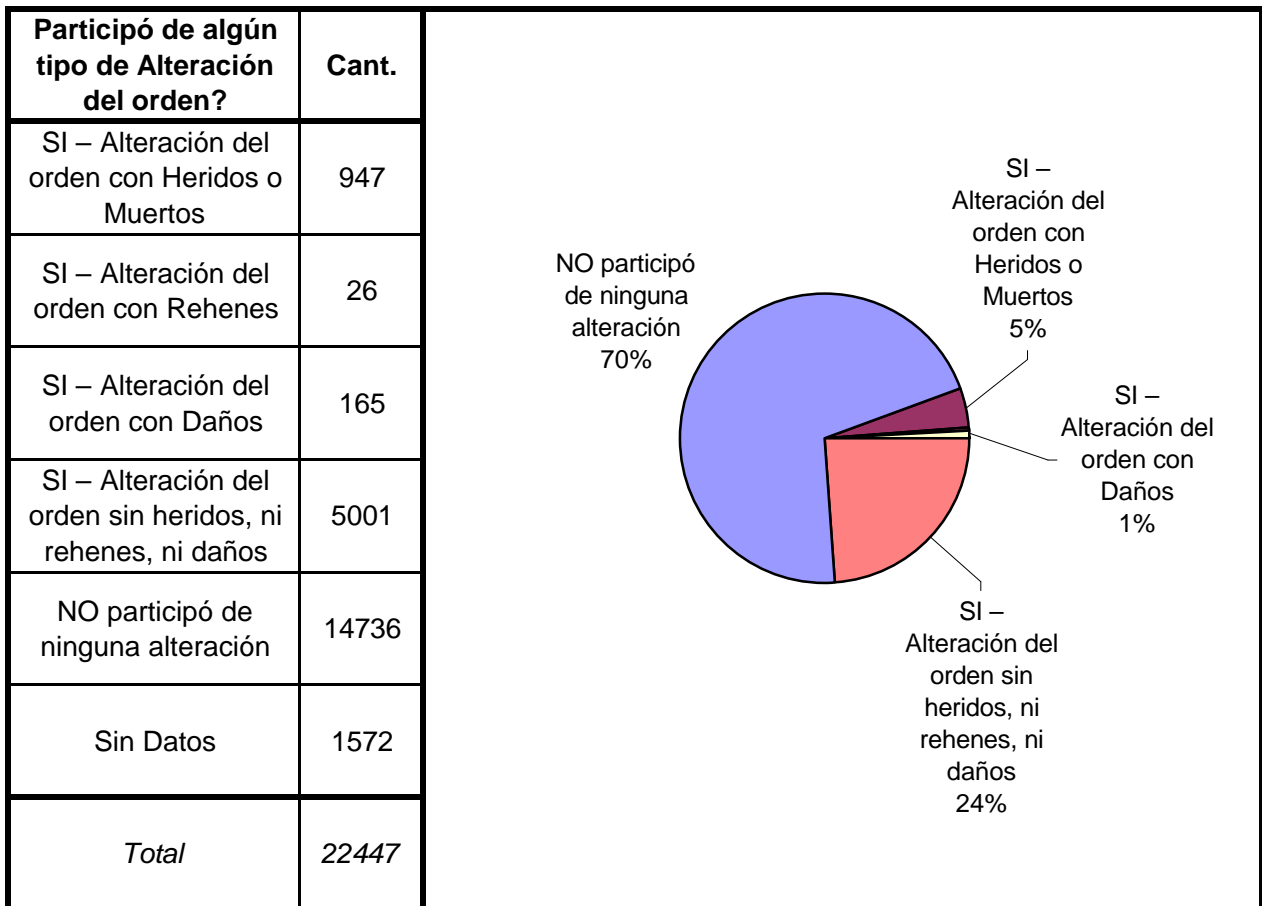


Participó de algún Programa Educativo?	Cant.
SI – Educación Formal – EGB	3767
SI – Educación Formal – Polimodal	1893
SI – Educación Formal – Terciaria	53
SI – Educación Formal Universitaria	148
SI – Educación NO Formal	474
No participa de programa educativo	15395
Sin datos	717
<i>Total</i>	<i>22447</i>

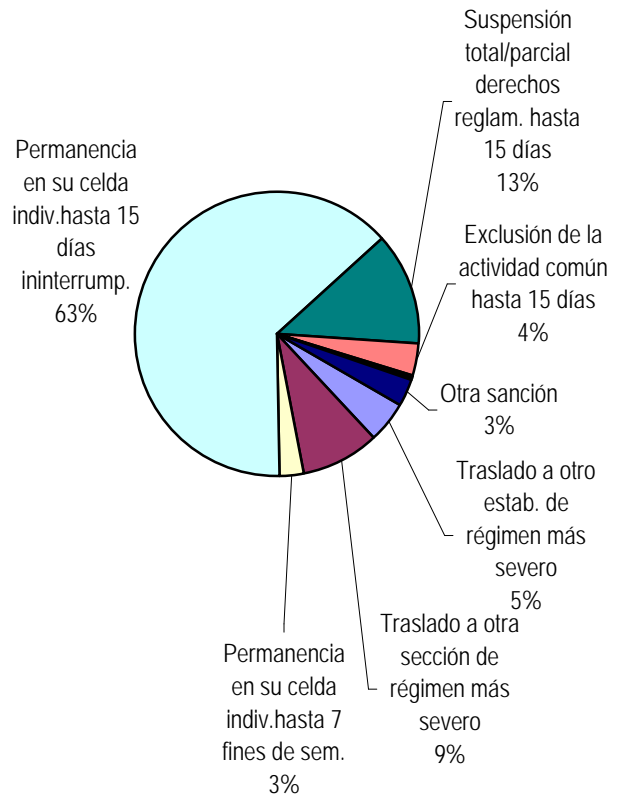




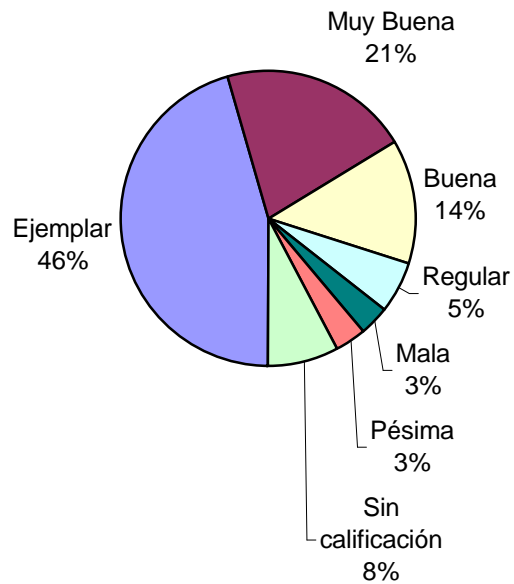




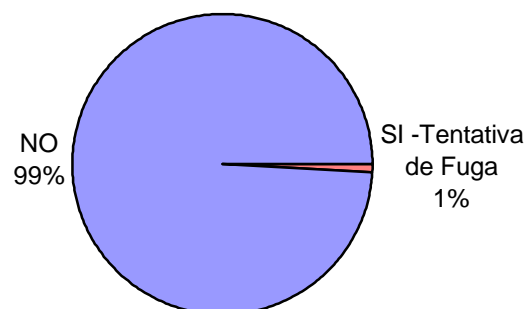
Tipo de Sanción Disciplinaria	Cant.
Traslado a otro estab. de régimen más severo	401
Traslado a otra sección de régimen más severo	732
Permanencia en su celda indiv.hasta 7 fines de sem.	234
Permanencia en su celda indiv.hasta 15 días ininterrump.	5260
Suspensión total/parcial derechos reglam. hasta 15 días	1048
Exclusión de la actividad común hasta 15 días	318
Exclusión de la activ. recreativa/ deportiva hasta 10 días	15
Amonestación	16
Otra sanción	260
Sin Datos	14163
<i>Total</i>	<i>22447</i>

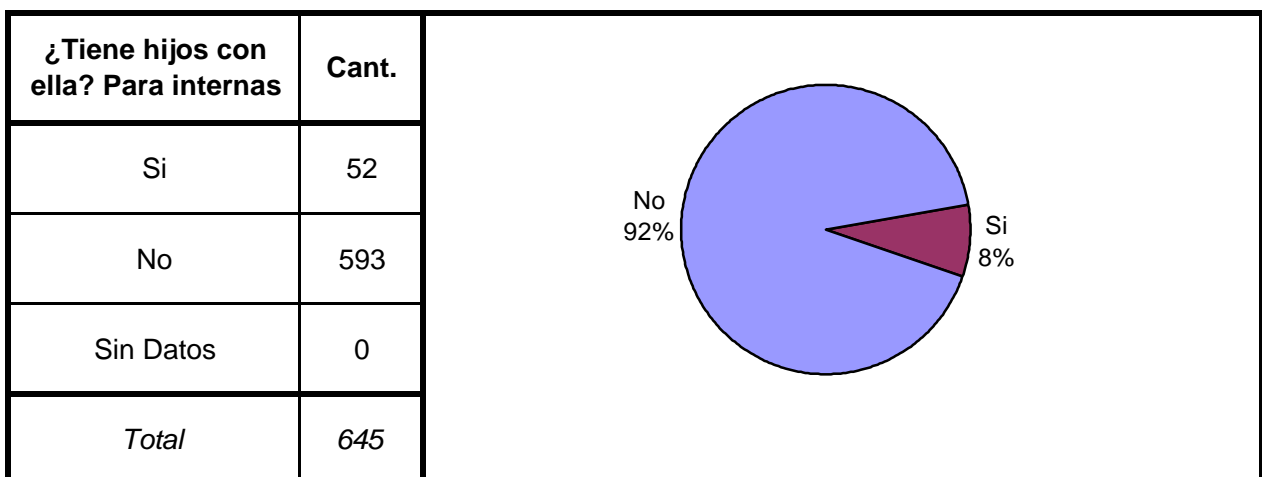
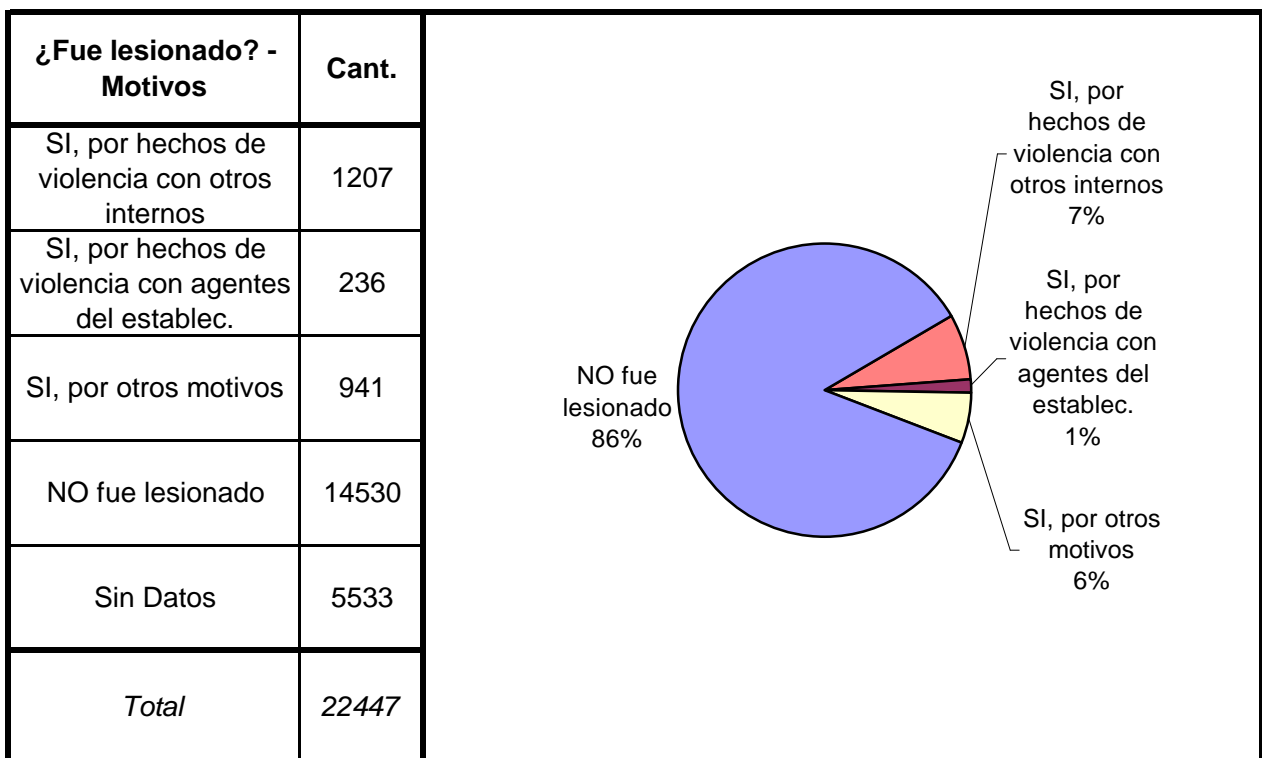
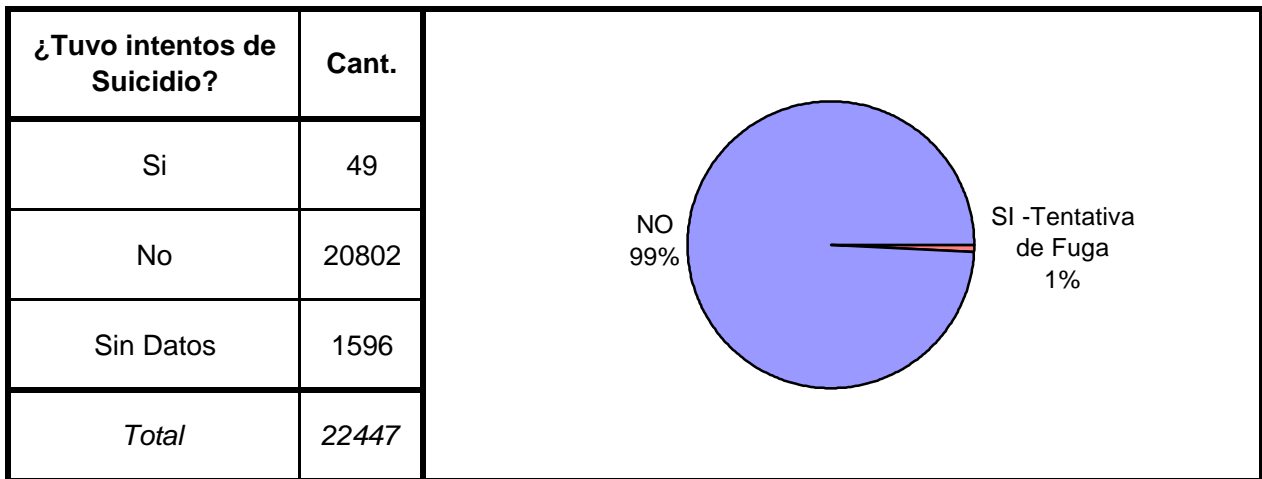


Calificación de conducta del interno	Cant.
Ejemplar	9988
Muy Buena	4508
Buena	3021
Regular	1174
Mala	743
Pésima	724
Sin calificación	1704
Sin Datos	585
<i>Total</i>	<i>22447</i>



¿Tuvo intentos de fuga o evasión?	Cant.
SI -Tentativa de Evasión	10
SI -Tentativa de Fuga	186
NO	20671
Sin Datos	1580
<i>Total</i>	<i>22447</i>

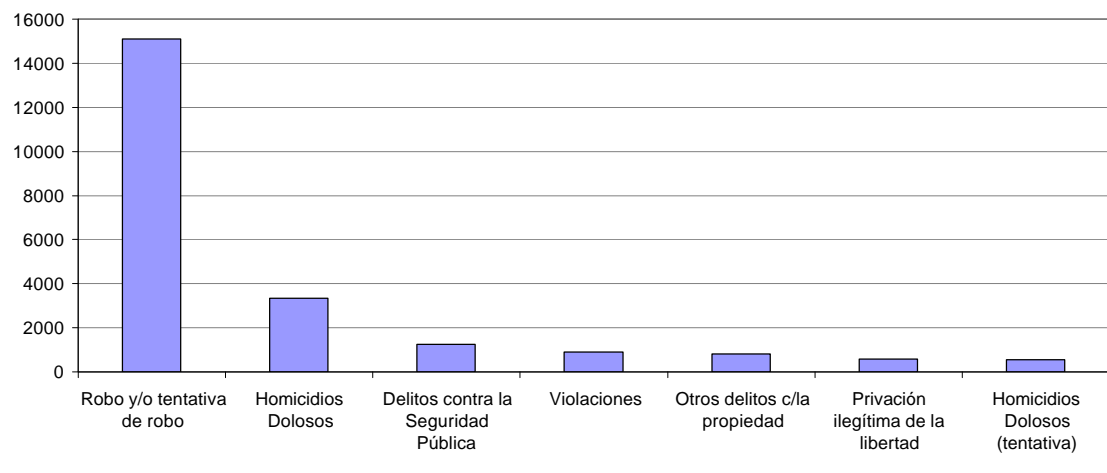




## SNEEP 2004 - Buenos Aires

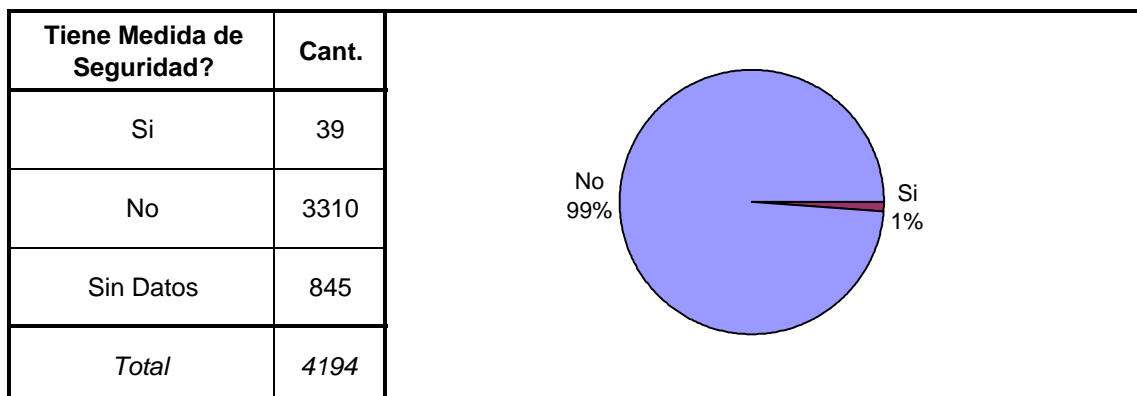
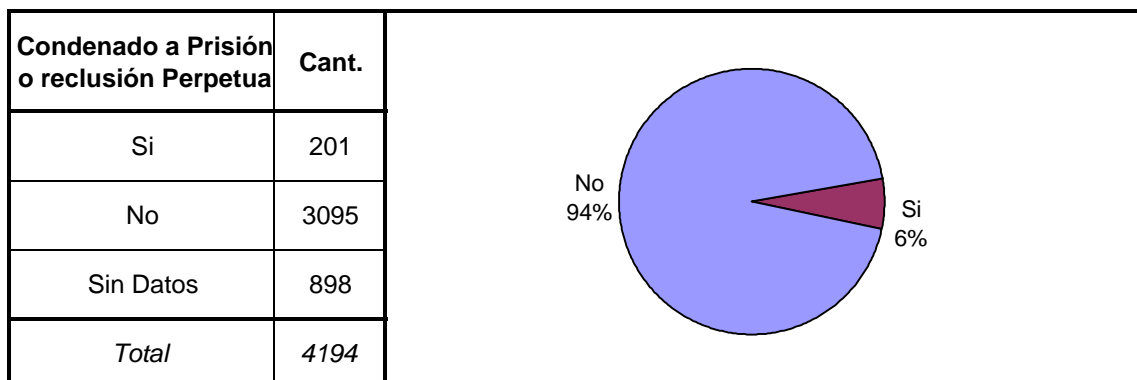
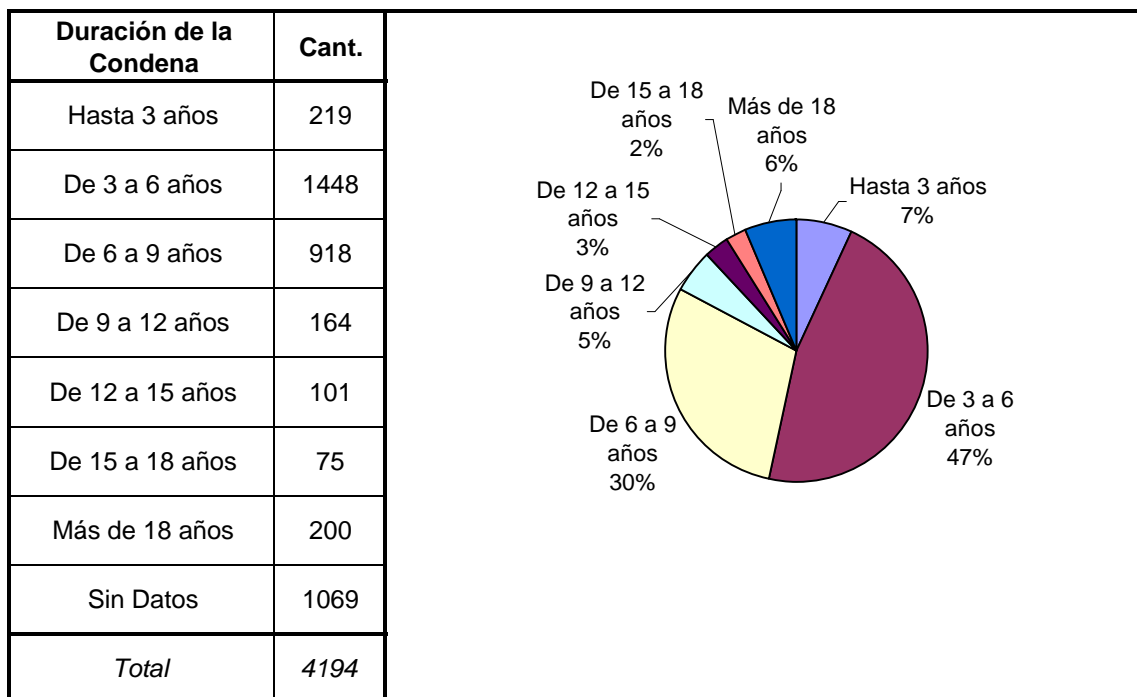
TIPO DE DELITO	1º Mención	2º Mención	3º Mención	4º Mención	5º Mención	TOTAL
Homicidios Dolosos	3080	225	22	3		3330
Homicidios Dolosos (tentativa)	479	74	5	3		561
Homicidios Culposos	141	15	2			158
Lesiones Dolosas	178	124	20	2		324
Lesiones Culposas	52	50	5	1		108
Otros Delitos contra las personas	309	106	30	2		447
Delitos contra el Honor	64	7	1	1		73
Violaciones	763	114	14			891
Otros Delitos contra la integridad sexual	448	63	9	3		523
Amenazas	133	52	12			197
Privación ilegítima de la libertad	235	309	38	1	1	584
Delito contra la libertad cometido por funcionario público	9	1				10
Otros delitos contra la libertad	43	22	3		1	69
Hurto y/o tentativa de hurto	347	59	6	2		414
Robo y/o tentativa de robo	14067	944	71	6	1	15089
Otros delitos contra la propiedad	507	260	34	2	1	804
Delitos c/ la Seguridad Pública	709	498	42	7		1256
Delitos c/ el Orden Público	72	21	2			95
Delitos c/ la Seguridad de la Nación	7	3				10
Delitos c/ los Poderes Públicos	3					3
Delitos c/ la Administración Pública	117	38	11	1	1	168
Delitos c/ la Fe Pública	46	7	2			55
Delitos c/ el Estado Civil						0
Infracción Ley Nº 23737 (Estupefacientes)	60	10				70
Infracción Ley Nº 24769 (Penal Tributaria)	1					1
Infracción Ley Nº 13944 (Incumplimiento de Deberes)	6	3	2			11
Delitos Previstos en Leyes Especiales	9	11				20
Contravenciones	6	1				7
Sin Datos	556	19430	22116	22413	22442	
<i>Total</i>	<i>22447</i>	<i>22447</i>	<i>22447</i>	<i>22447</i>	<i>22447</i>	

### Delitos con mayores menciones



## SNEEP 2004 - Buenos Aires

### Frecuencias para los detenidos con condena:



Reincidencia	Cant.
Primario	2773
Reiterante	212
Reincidente (art 50 CP)	727
Reincidencia múltiple (art 52 CP)	8
Sin Datos	474
<i>Total</i>	<i>4194</i>

A pie chart illustrating the distribution of recidivism types. The largest segment is 'Primario' at 74%, followed by 'Reincidente (art 50 CP)' at 20%, and 'Reiterante' at 6%. There is no visible segment for 'Sin Datos'.

Períodos de la Progresividad	Cant.
Período de Observación	641
Período de Tratamiento	2480
Período de Prueba	288
Período de Libertad Condicional	79
Se aplica otra caracterización	12
No se aplica ninguna	0
Sin datos	694
<i>Total</i>	<i>4194</i>

A pie chart illustrating the distribution of periods of progressivity. The largest segment is 'Período de Tratamiento' at 72%, followed by 'Período de Observación' at 18%, 'Período de Prueba' at 8%, and 'Período de Libertad Condicional' at 2%. There is no visible segment for 'Sin datos'.

Tiene o tuvo salidas transitorias	Cant.
No le fueron otorgadas	3698
Si goza de salidas transitorias	99
Suspendidas durante el último año	4
Revocado durante el último año	0
Sin Datos	393
<i>Total</i>	<i>4194</i>

A pie chart illustrating the distribution of temporary exits. The largest segment is 'No le fueron otorgadas' at 97%, and 'Si goza de salidas transitorias' at 3%. There is no visible segment for 'Sin Datos'.

Régimen de Semilibertad	Cant.
No está incorporado al régimen de semilibertad	3779
Si está incorporado	22
Suspendido durante el último año	0
Revocado durante el último año	0
Sin Datos	393
<i>Total</i>	<i>4194</i>

No está incorporado al régimen de semilibertad 99%

Si está incorporado 1%

Programa de Prelibertad	Cant.
Si está incorporado	697
No está incorporado	3106
Sin Datos	391
<i>Total</i>	<i>4194</i>

No está incorporado 82%

Si está incorporado 18%

Prisión Discontinua	Cant.
Si está incorporado	362
No está incorporado	3418
Sin Datos	414
<i>Total</i>	<i>4194</i>

No está incorporado 90%

Si está incorporado 10%



<b>Se le otorgó la Semidetención</b>	<b>Cant.</b>
No tiene Semidetención	3542
Sí, Prisión Diurna	223
Sí, Prisión Nocturna	2
Revocada durante el último año	0
Sin Datos	427
<i>Total</i>	<i>4194</i>

A pie chart illustrating the distribution of semidetention status. The chart is divided into two segments: a large blue segment representing 'No tiene Semidetención' at 94%, and a smaller red segment representing 'Sí, Prisión Diurna' at 6%.

<b>Tuvo reducción de pena</b>	<b>Cant.</b>
Si - Hasta 6 meses	5
Si - Hasta 1 año	0
Si - Más de 1 año	3
No tuvo reducción de pena	3774
Sin datos	412
<i>Total</i>	<i>4194</i>

## SNEEP 2004 - Buenos Aires

UNIDADES	CAPACIDAD	POBLACION ALOJADA	SOBRE-POBLACION	PORCENTAJE DE SOBREPoblACION
UNIDAD 1 - LISANDRO OLMOS	1.800	2.794	994	<b>55,2%</b>
UNIDAD 2 - SIERRA CHICA	1.660	1.662	2	<b>0,1%</b>
UNIDAD 3 - SAN NICOLAS	400	485	85	<b>21,3%</b>
UNIDAD 4 - BAHIA BLANCA	505	512	7	<b>1,4%</b>
UNIDAD 5 - MERCEDES	600	973	373	<b>62,2%</b>
UNIDAD 6 - DOLORES	330	424	94	<b>28,5%</b>
UNIDAD 7 - AZUL	266	311	45	<b>16,9%</b>
UNIDAD 8 - LOS HORNOS (MUJERES)	145	179	34	<b>23,4%</b>
UNIDAD 9 - LA PLATA	1.325	1.380	55	<b>4,2%</b>
UNIDAD 10 - MELCHOR ROMERO	290	395	105	<b>36,2%</b>
UNIDAD 11 - BARADERO	66	58	-8	<b>-12,1%</b>
UNIDAD 12 - JOAQUIN GORINA	100	100	0	<b>0,0%</b>
UNIDAD 13 - JUNIN	736	668	-68	<b>-9,2%</b>
UNIDAD 14 - GENERAL ALVEAR	68	41	-27	<b>-39,7%</b>
UNIDAD 15 - BATAN	1.454	1.368	-86	<b>-5,9%</b>
UNIDAD 16 - JUNIN	150	139	-11	<b>-7,3%</b>
UNIDAD 18 - JOAQUIN GORINA	566	499	-67	<b>-11,8%</b>
UNIDAD 19 - SAAVEDRA	696	611	-85	<b>-12,2%</b>
UNIDAD 20 - TRENQUEN LAUQUEN	80	84	4	<b>5,0%</b>
UNIDAD 22 - HO.G.A.M.	52	45	-7	<b>-13,5%</b>
UNIDAD 23 - FLORENCIO VARELA	508	888	380	<b>74,8%</b>
UNIDAD 24 - FLORENCIO VARELA	728	896	168	<b>23,1%</b>
UNIDAD 25 - LISANDRO OLMOS	210	185	-25	<b>-11,9%</b>
UNIDAD 26 - LISANDRO OLMOS	88	106	18	<b>20,5%</b>
UNIDAD 27 - SIERRA CHICA	140	126	-14	<b>-10,0%</b>
UNIDAD 28 - MAGDALENA	960	1.000	40	<b>4,2%</b>
UNIDAD 29 - MELCHOR ROMERO	239	45	-194	<b>-81,2%</b>
UNIDAD 30 - GENERAL ALVEAR	1.728	1.691	-37	<b>-2,1%</b>
UNIDAD 31 - FLORENCIO VARELA	499	515	16	<b>3,2%</b>
UNIDAD 32 - FLORENCIO VARELA	468	480	12	<b>2,6%</b>
UNIDAD 33 - LOS HORNOS (MUJERES)	338	346	8	<b>2,4%</b>
UNIDAD 34 - MELCHOR ROMERO	405	412	7	<b>1,7%</b>
UNIDAD 35 - MAGDALENA	936	820	-116	<b>-12,4%</b>
UNIDAD 36 - MAGDALENA	700	684	-16	<b>-2,3%</b>
UNIDAD 37 - BARKER	700	620	-80	<b>-11,4%</b>
UNIDAD 38 - SIERRA CHICA	694	562	-132	<b>-19,0%</b>
UNIDAD 39 - ITUZAINGÓ	352	343	-9	<b>-2,6%</b>
<b>TOTAL PROVINCIAL</b>	<b>20.982</b>	<b>22.447</b>	<b>1.465</b>	<b>7,0%</b>

No se encuentra incluida en este cuadro la **Unidad 21 de Campana** ya que la misma solamente informó el total de condenados y procesados al 31/12/2004, pero no la capacidad de alojamiento de la Unidad.