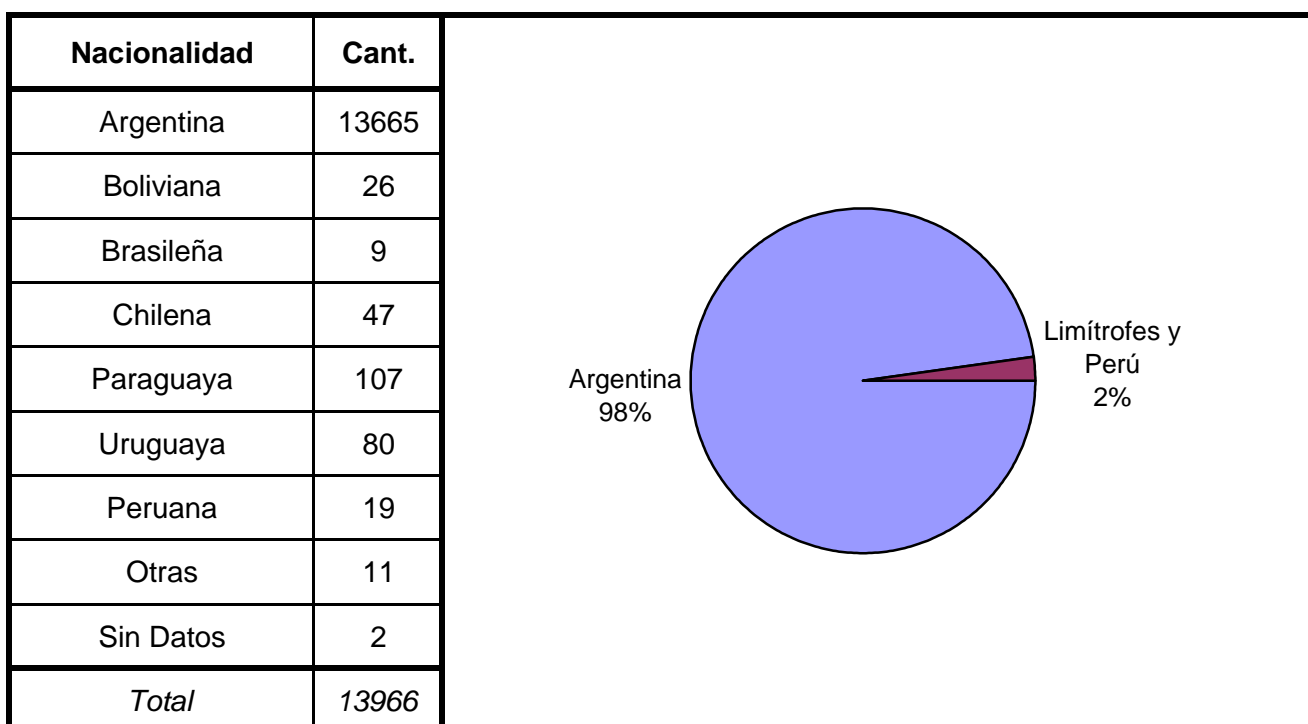
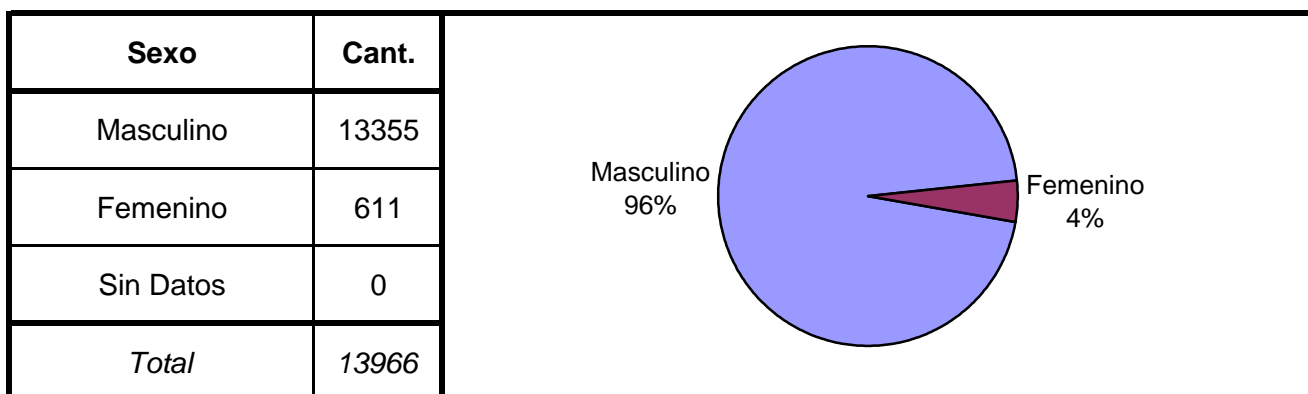
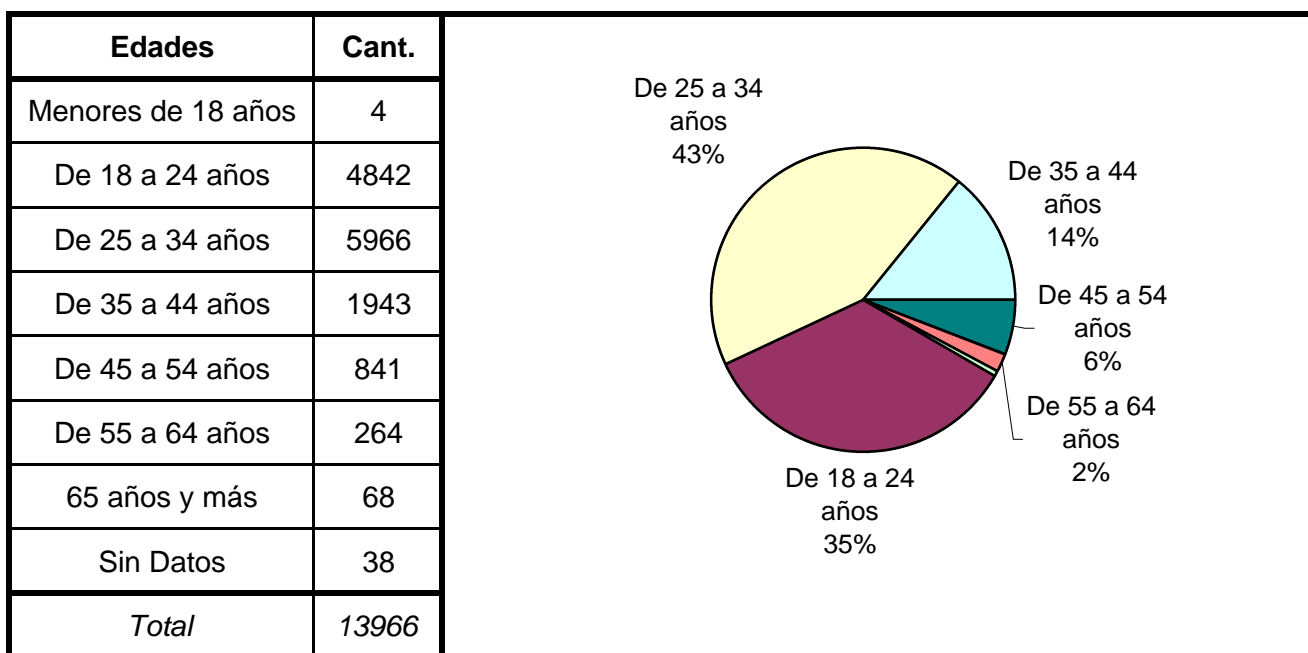


# SNEEP 2003 - BUENOS AIRES

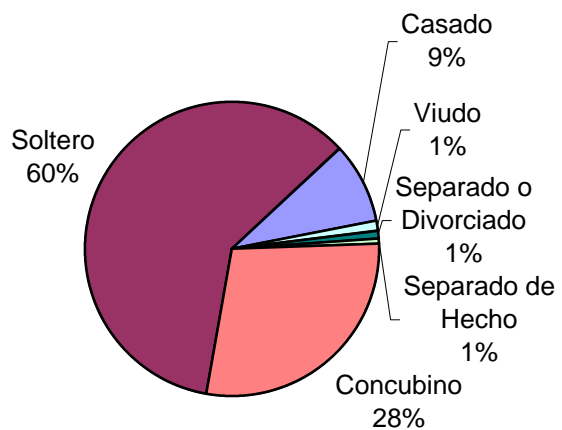
## DISTRIBUCIÓN POR UNIDAD Y SITUACIÓN LEGAL

UNIDADES	CONDENADOS	PROCESADOS	INIMPUTABLES/ MENORES o Sin Discriminar	TOTAL POR UNIDAD
UNIDAD 1 - LISANDRO OLMOS	63	2.718	22	2.803
UNIDAD 2 - SIERRA CHICA	474	1.163		1.637
UNIDAD 3 - SAN NICOLAS	36	455		491
UNIDAD 4 - BAHIA BLANCA	43	498		541
UNIDAD 5 - MERCEDES	58	980		1.038
UNIDAD 6 - DOLORES		NO INFORMÓ		0
UNIDAD 7 - AZUL		NO INFORMÓ		0
UNIDAD 8 - LOS HORNOS	32	150		182
UNIDAD 10 - MELCHOR ROMERO	2	16	350	368
UNIDAD 11 - BARADERO		NO INFORMÓ		0
UNIDAD 12 - JOAQUIN GORINA	35	33	8	76
UNIDAD 13 - JUNIN	28	526		554
UNIDAD 14 - GENERAL ALVEAR	156			156
UNIDAD 15 - BATAN		NO INFORMÓ		0
UNIDAD 16 - JUNIN	100	54		154
UNIDAD 17 - OLMOS		NO INFORMÓ		0
UNIDAD 20 - TRENQUEN LAUQUEN	29	52		81
UNIDAD 21 - CAMPANA		NO INFORMÓ		0
UNIDAD 22 - HO.G.A.M.	8	33		41
UNIDAD 23 - FLORENCIO VARELA		NO INFORMÓ		0
UNIDAD 24 - FLORENCIO VARELA		NO INFORMÓ		0
UNIDAD 25 - LISANDRO OLMOS	57	211		268
UNIDAD 27 - SIERRA CHICA	70	24		94
UNIDAD 28 - MAGDALENA	139	979	2	1.120
UNIDAD 29 - MELCHOR ROMERO	15	55		70
UNIDAD 30 - GENERAL ALVEAR	65	1.915		1.980
UNIDAD 32 - FLORENCIO VARELA	66	394		460
UNIDAD 33 - LOS HORNOS (MUJERES)	48	269	24	341
UNIDAD 34 - MELCHOR ROMERO		NO INFORMÓ		0
UNIDAD 35 - MAGDALENA	53	887		940
UNIDAD 38 - SIERRA CHICA	271	299	1	571
<b>TOTALES PROVINCIALES</b>	<b>1.848</b>	<b>11.711</b>	<b>407</b>	<b>13.966</b>

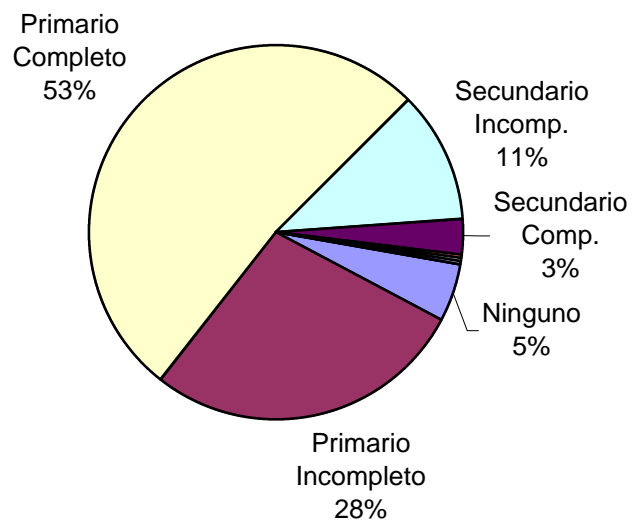
# SNEEP 2003 - BUENOS AIRES

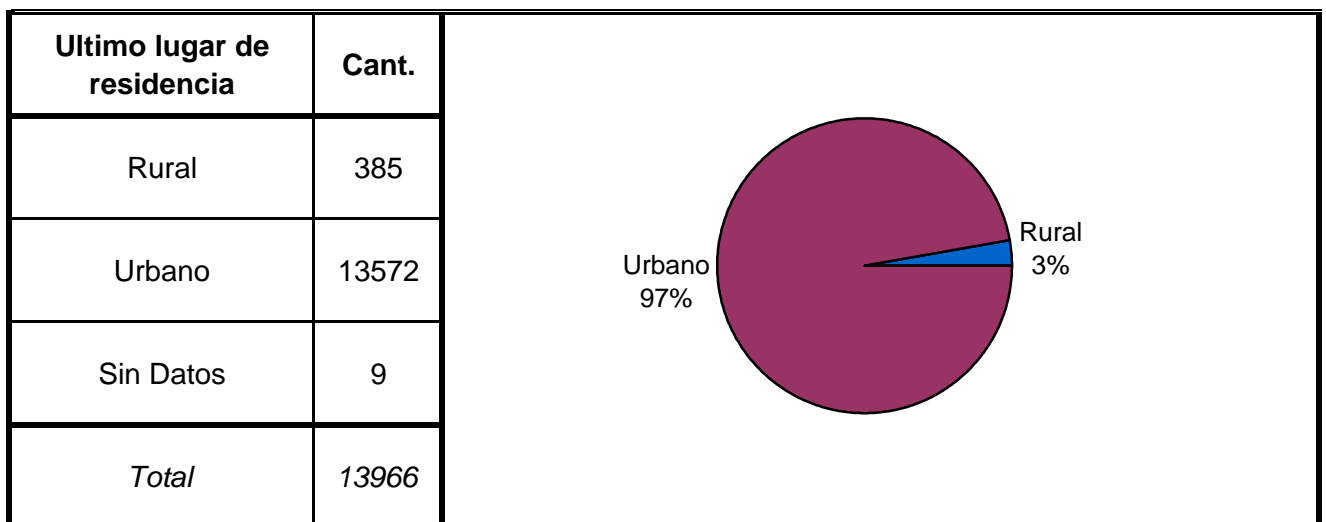
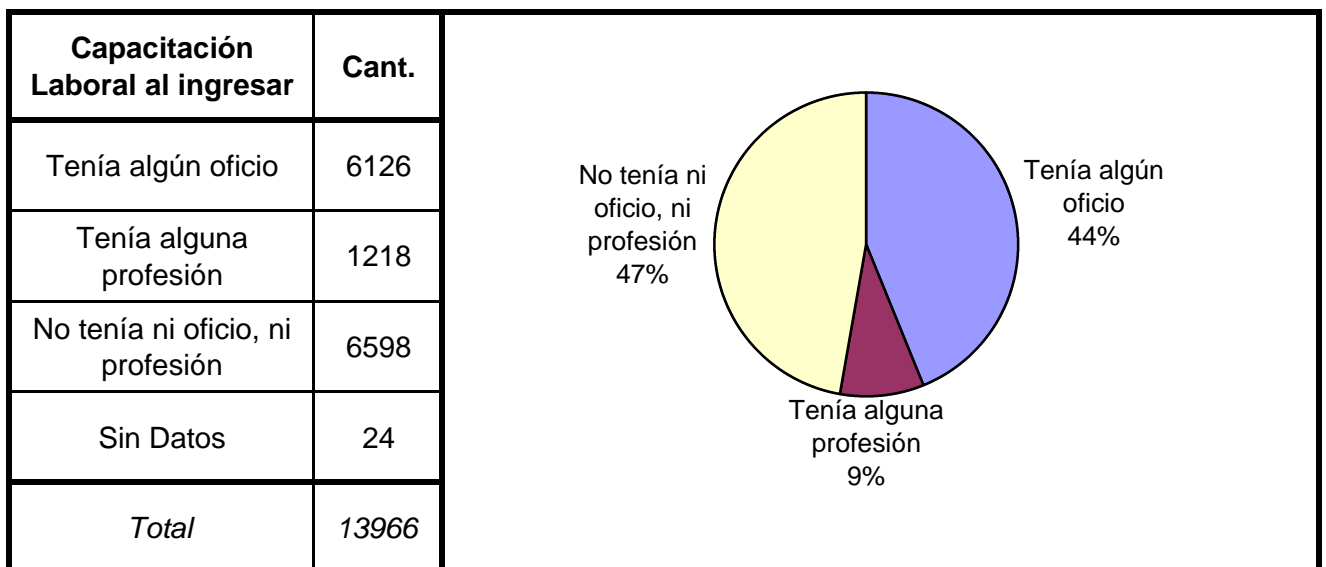
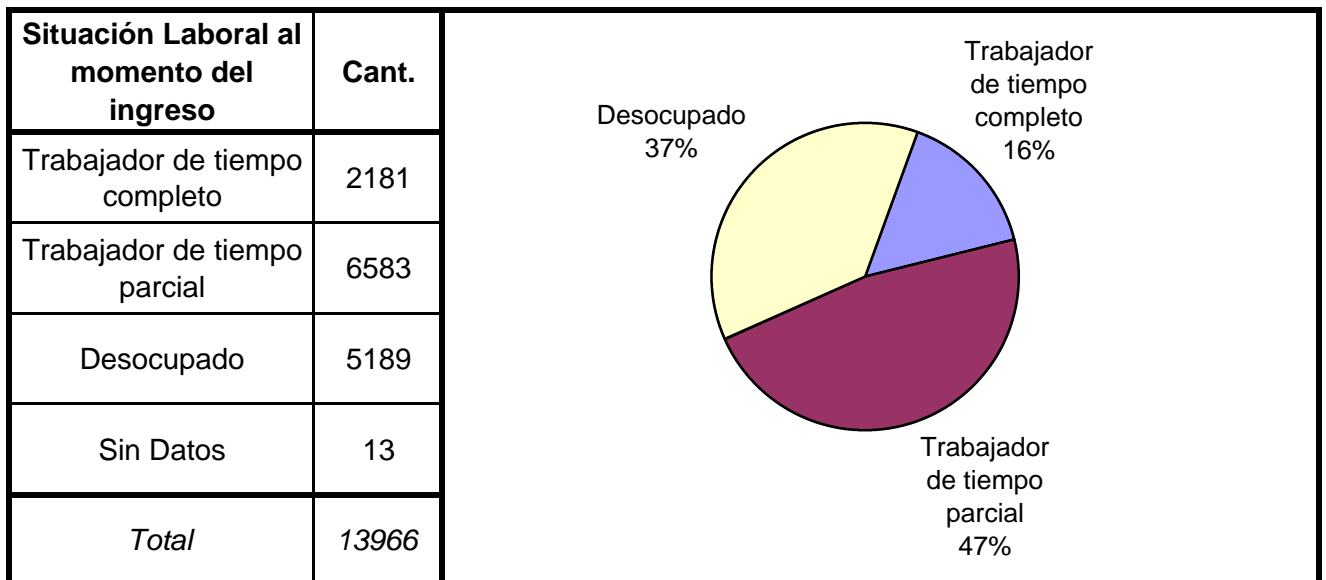


Estado Civil	Cant.
Soltero	8399
Casado	1266
Viudo	143
Separado o Divorciado	131
Separado de Hecho	75
Concubino	3948
Sin datos	4
<i>Total</i>	<i>13966</i>

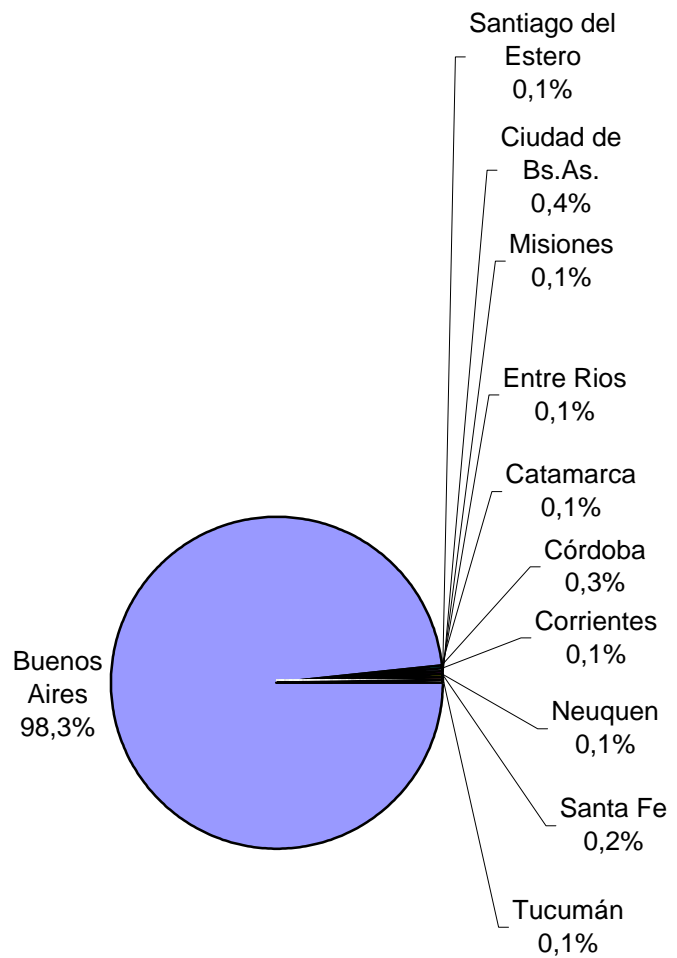


Nivel de Instrucción	Cant.
Ninguno	682
Primario Incompleto	3872
Primario Completo	7256
Secundario Incomp.	1595
Secundario Comp.	430
Terciario Incompleto	37
Terciario Completo	30
Universitario Incomp.	26
Universitario Comp.	8
EGB 1 Incompleto	2
EGB 1 Completo	1
EGB 2 Incompleto	0
EGB 2 Completo	1
EGB 3 Incompleto	6
EGB 3 Completo	6
Polimodal Incompleto	10
Polimodal Completo	0
Sin datos	4
<i>Total</i>	<i>13966</i>



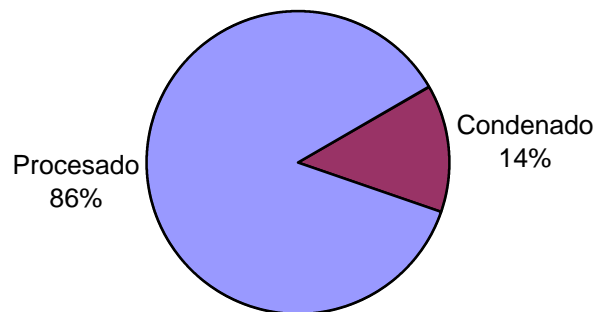


Ultima provincia de residencia	Cant.
Buenos Aires	13718
Catamarca	10
Córdoba	40
Corrientes	17
Chaco	15
Chubut	3
Entre Rios	13
Formosa	5
Jujuy	3
La Pampa	2
La Rioja	0
Mendoza	2
Misiones	8
Neuquen	9
Rio Negro	6
Salta	5
San Juan	1
San Luis	0
Santa Fe	31
Santiago del Estero	12
Tierra del Fuego	1
Tucumán	10
Ciudad de Bs.As.	51
Sin datos	4
<i>Total</i>	<i>13966</i>

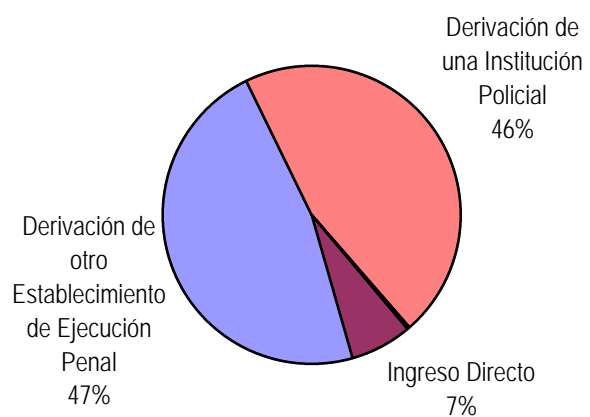


Jurisdicción Judicial	Cant.
Provincial	11968
Nacional	0
Federal	13
Sin Datos	1985
<i>Total</i>	<i>13966</i>

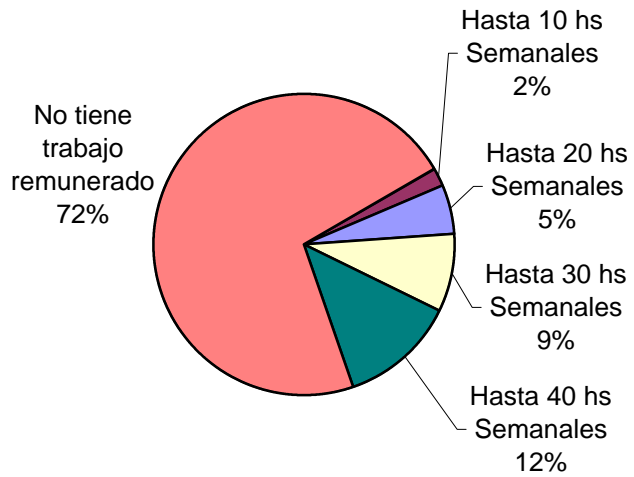
Situación Legal	Cant.
Condenado	1848
Procesado	11711
Inimputable	360
Otra	47
Sin Datos	0
<i>Total</i>	<i>13966</i>



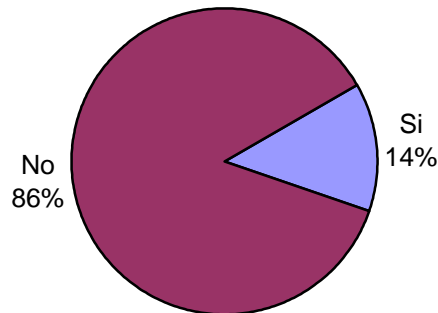
Establecimiento de Procedencia	Cant.
Ingreso Directo	792
Derivación de otro Establecimiento de Ejecución Penal	5641
Derivación de una Institución Policial	5496
Derivación de Prefectura o Gendarmería	23
Sin datos	2014
<i>Total</i>	<i>13966</i>



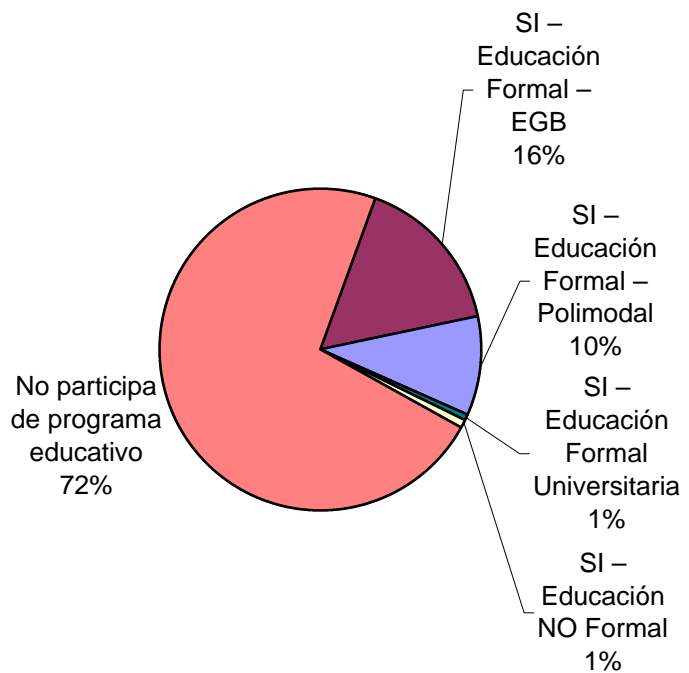
Trabajo remunerado	Cant.
Hasta 10 hs Semanales	260
Hasta 20 hs Semanales	682
Hasta 30 hs Semanales	1132
Hasta 40 hs Semanales	1641
No tiene trabajo remunerado	9554
Sin datos	697
<i>Total</i>	<i>13966</i>

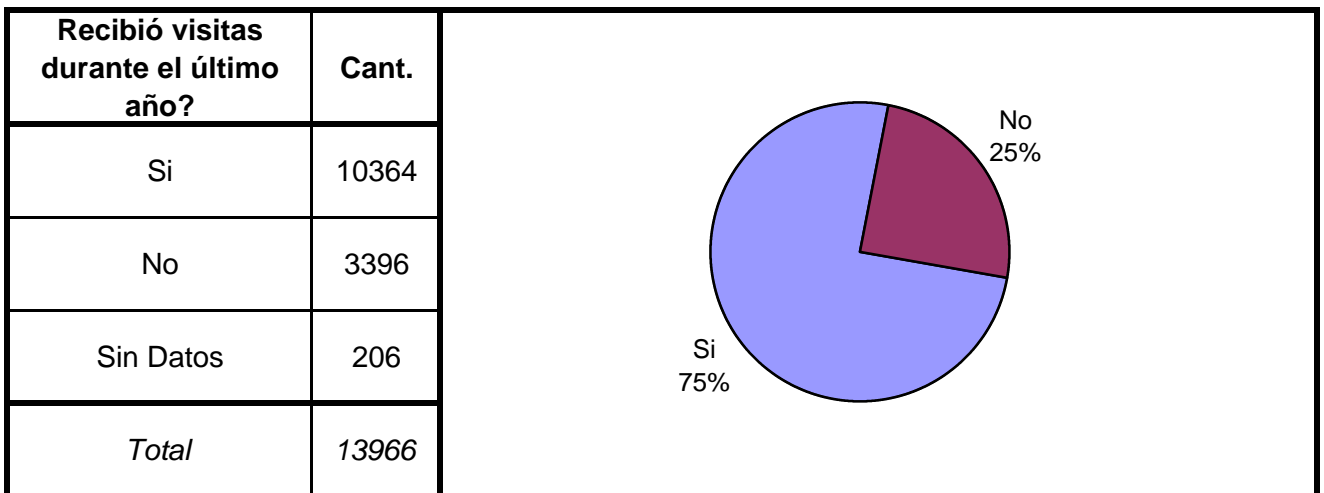
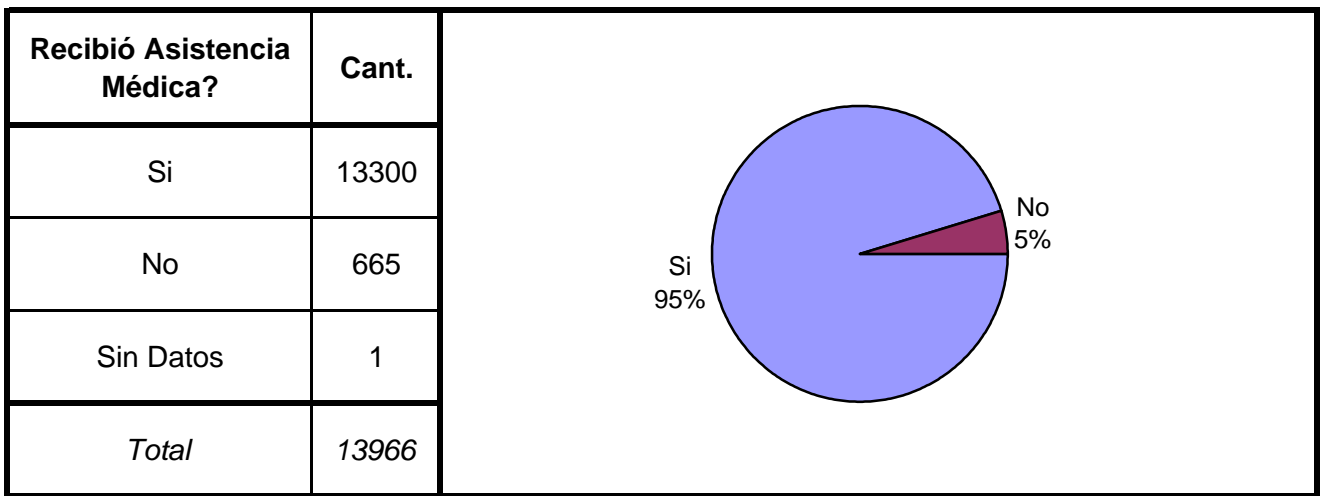
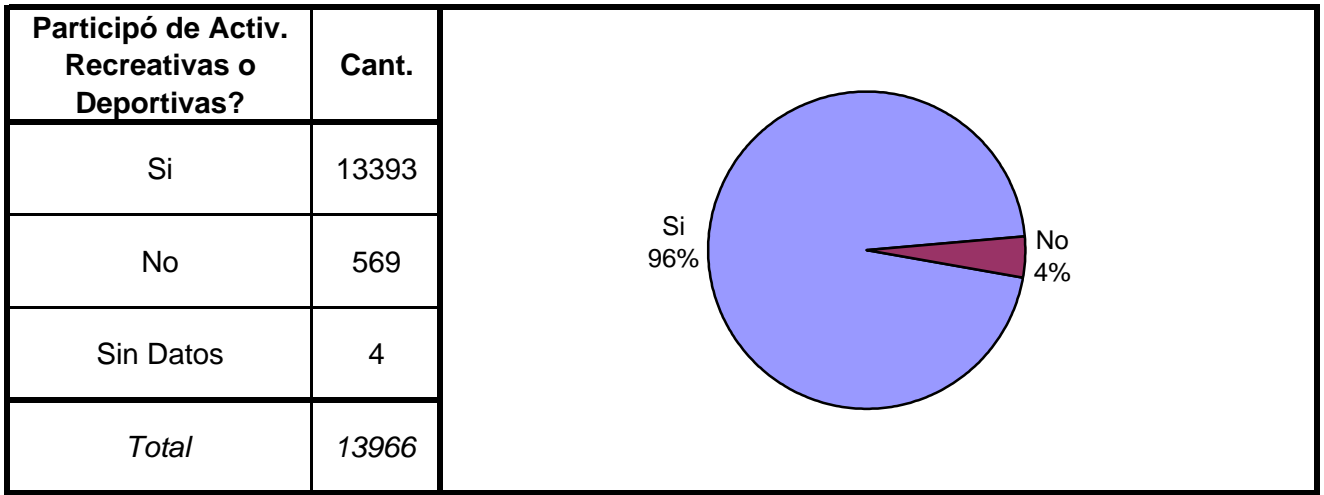


Participó de algún Programa de Capacit. Laboral?	Cant.
Si	1918
No	12038
Sin Datos	10
<i>Total</i>	<i>13966</i>



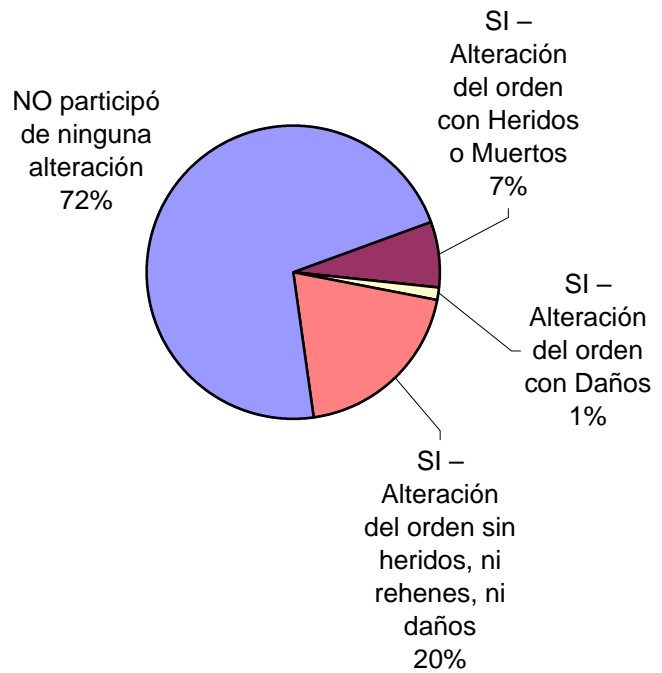
Participó de algún Programa Educativo?	Cant.
SI – Educación Formal – EGB	2232
SI – Educación Formal – Polimodal	1400
SI – Educación Formal – Terciaria	24
SI – Educación Formal Universitaria	78
SI – Educación NO Formal	117
No participa de programa educativo	10105
Sin datos	10
<i>Total</i>	<i>13966</i>



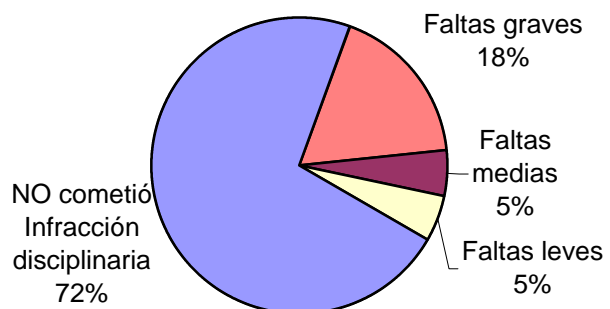




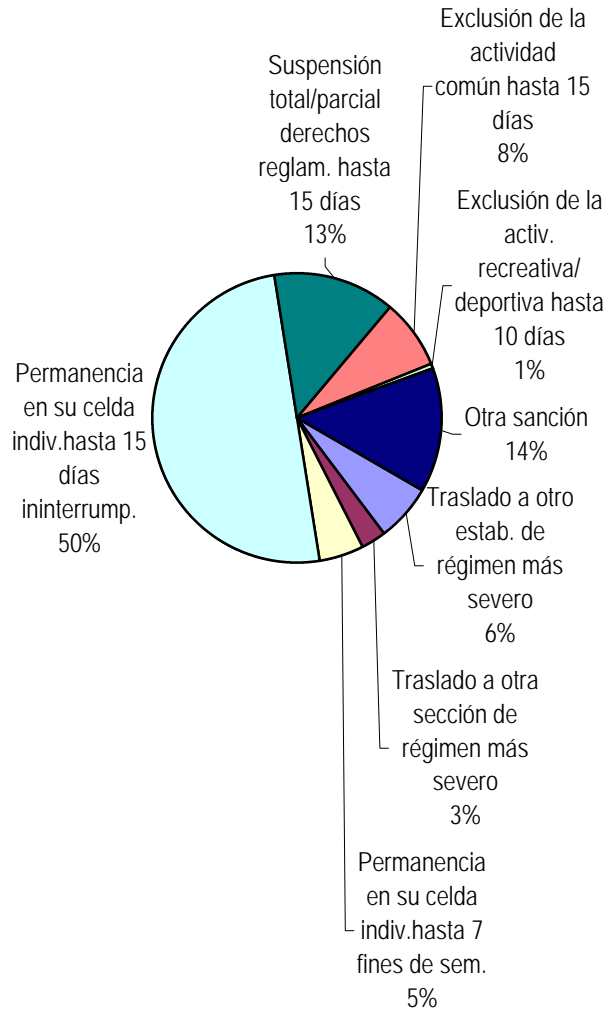
Participó de algún tipo de Alteración del orden?	Cant.
SI – Alteración del orden con Heridos o Muertos	992
SI – Alteración del orden con Rehenes	11
SI – Alteración del orden con Daños	182
SI – Alteración del orden sin heridos, ni rehenes, ni daños	2738
NO participó de ninguna alteración	9950
Sin Datos	93
<i>Total</i>	<i>13966</i>



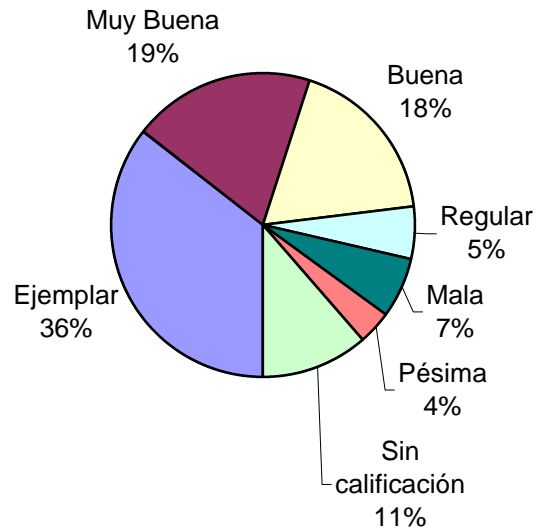
Tipo de infracción disciplinaria	Cant.
Faltas graves	2389
Faltas medias	706
Faltas leves	661
NO cometió Infracción disciplinaria	9758
Sin Datos	452
<i>Total</i>	<i>13966</i>



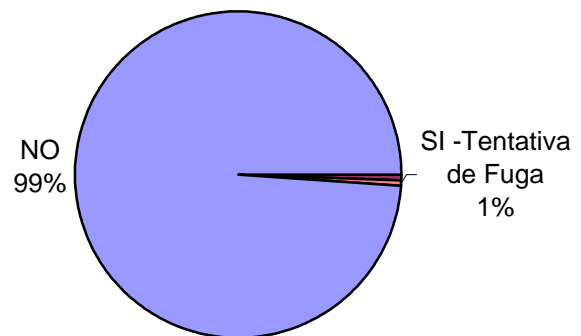
Tipo de Sanción Disciplinaria	Cant.
Traslado a otro estab. de régimen más severo	278
Traslado a otra sección de régimen más severo	113
Permanencia en su celda indiv.hasta 7 fines de sem.	223
Permanencia en su celda indiv.hasta 15 días ininterrump.	2167
Suspensión total/parcial derechos reglam. hasta 15 días	584
Exclusión de la actividad común hasta 15 días	340
Exclusión de la activ. recreativa/ deportiva hasta 10 días	22
Amonestación	3
Otra sanción	598
Sin Datos	9638
<b>Total</b>	<b>13966</b>



Calificación de conducta del interno	Cant.
Ejemplar	4936
Muy Buena	2680
Buena	2502
Regular	749
Mala	905
Pésima	493
Sin calificación	1570
Sin Datos	131
<i>Total</i>	<i>13966</i>



¿Tuvo intentos de fuga o evasión?	Cant.
SI -Tentativa de Evasión	66
SI -Tentativa de Fuga	83
NO	13725
Sin Datos	92
<i>Total</i>	<i>13966</i>



¿Tuvo intentos de Suicidio?	Cant.
Si	10
No	13652
Sin Datos	304
<i>Total</i>	<i>13966</i>

¿Fue lesionado? - Motivos	Cant.
SI, por hechos de violencia con otros internos	1053
SI, por hechos de violencia con agentes del establec.	150
SI, por otros motivos	401
NO fue lesionado	9825
Sin Datos	2537
<i>Total</i>	<i>13966</i>

A pie chart illustrating the reasons for being injured. The largest slice is 'NO fue lesionado' at 86%. Other categories include 'SI, por hechos de violencia con otros internos' (9%), 'SI, por hechos de violencia con agentes del establec.' (1%), and 'SI, por otros motivos' (4%).

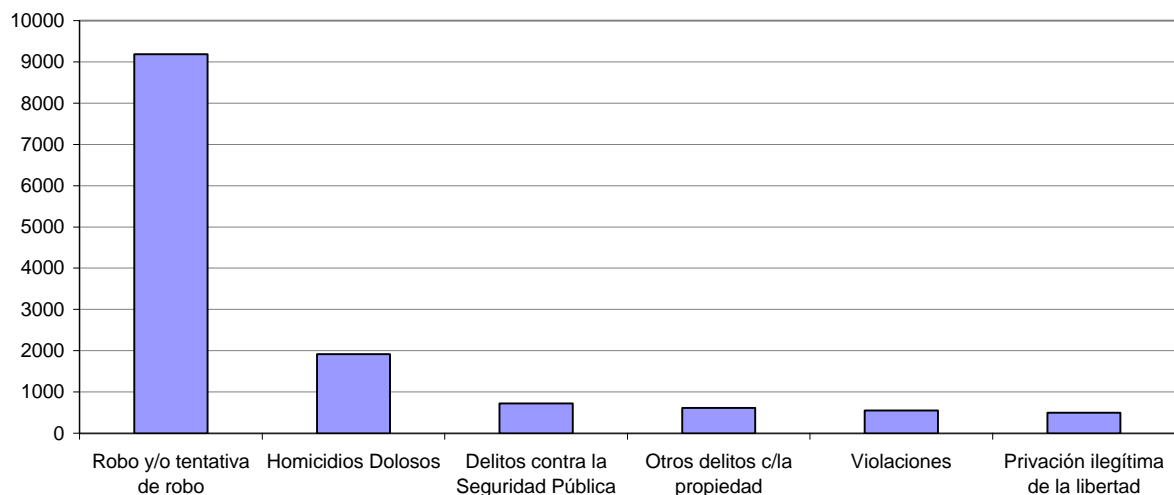
¿Tiene hijos con ella? Para internas	Cant.
Si	33
No	578
Sin Datos	0
<i>Total</i>	<i>611</i>

A pie chart showing the distribution of responses regarding having children. The 'No' category represents 95% of the total, while the 'Si' category represents 5%.

## SNEEP 2003 - Buenos Aires

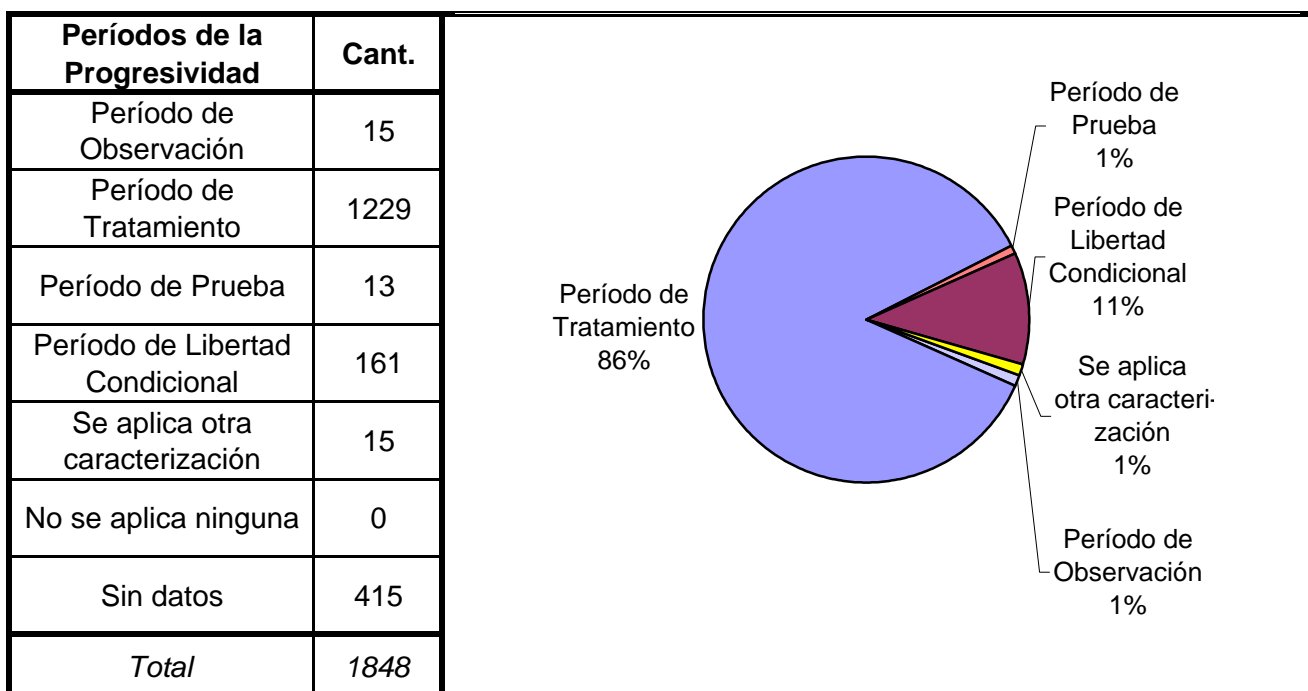
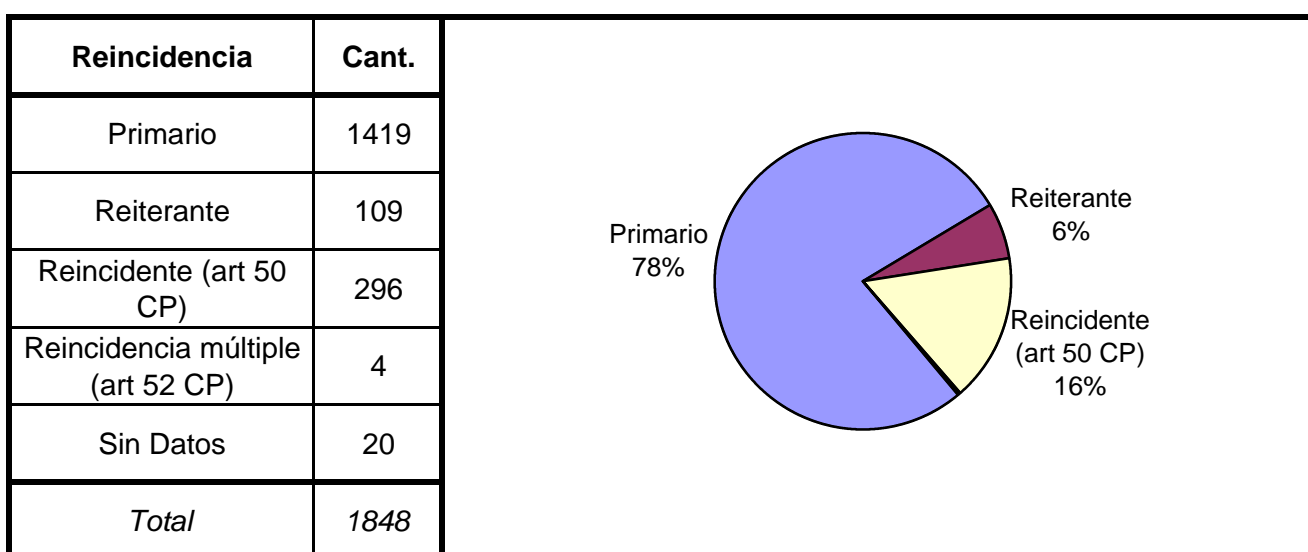
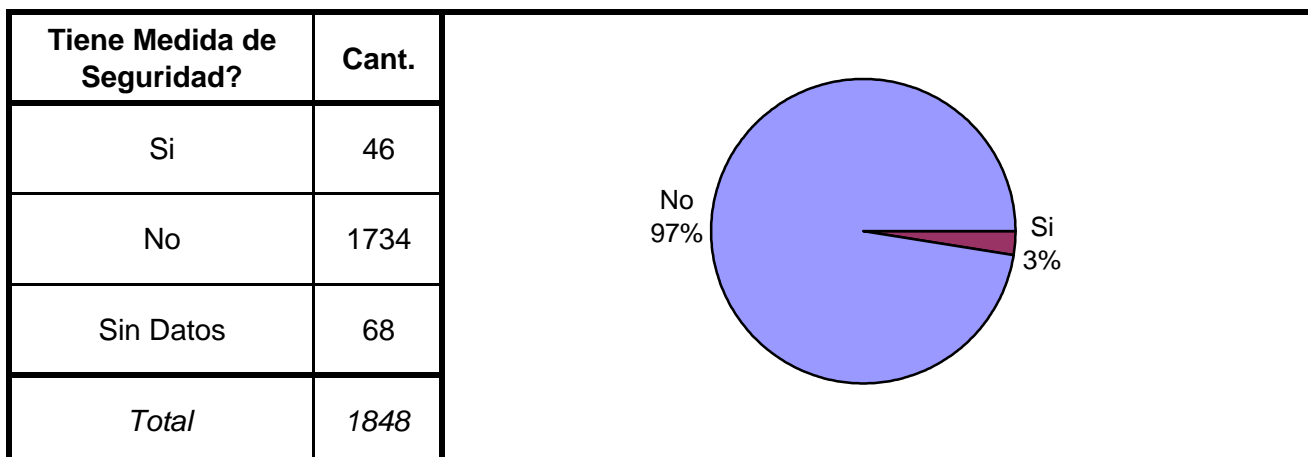
TIPO DE DELITO	1º Mención	2º Mención	3º Mención	4º Mención	5º Mención	TOTAL
Homicidios Dolosos	1806	96	10	4		1916
Homicidios Dolosos (tentativa)	262	27	5	1		295
Homicidios Culposos	192	18	3			213
Lesiones Dolosas	70	116	22	5		213
Lesiones Culposas	25	28	7	1		61
Otros Delitos contra las personas	241	87	25	2		355
Delitos contra el Honor	18	5				23
Violaciones	457	84	10	1		552
Otros Delitos contra la integridad sexual	319	47	6	1		373
Amenazas	47	40	8	1		96
Privación ilegítima de la libertad	329	145	22	2	1	499
Delito contra la libertad cometido por funcionario público	28	24	2			54
Otros delitos contra la libertad	43	33	5	1	1	83
Hurto y/o tentativa de hurto	262	44	3			309
Robo y/o tentativa de robo	8772	382	30	2		9186
Otros delitos contra la propiedad	471	123	15			609
Delitos c/ la Seguridad Pública	357	327	35	1		720
Delitos c/ el Orden Público	33	37	6			76
Delitos c/ la Seguridad de la Nación	6	1				7
Delitos c/ los Poderes Públicos	17	23	3	1		44
Delitos c/ la Administración Pública	36	28	18		2	84
Delitos c/ la Fe Pública	21	10				31
Delitos c/ el Estado Civil	28					28
Infracción Ley Nº 23737 (Estupefacientes)	8	2				10
Infracción Ley Nº 24769 (Penal Tributaria)	1					1
Infracción Ley Nº 13944 (Incumplimiento de Deberes)	1	4				5
Delitos Previstos en Leyes Especiales	1					1
Contravenciones	5	3				8
Sin Datos	110	12232	13731	13943	13962	53978
<i>Total</i>	<i>13966</i>	<i>13966</i>	<i>13966</i>	<i>13966</i>	<i>13966</i>	

### Delitos con mayores menciones

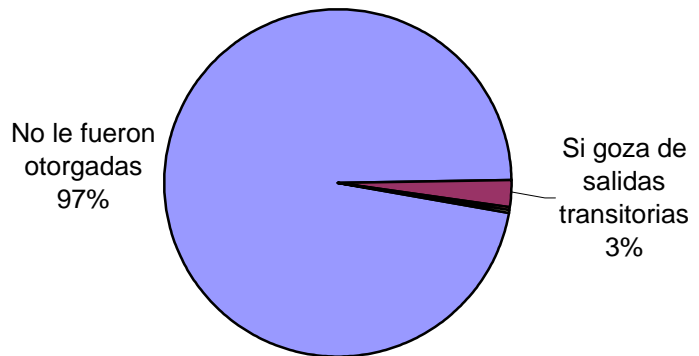


# SNEEP 2003 - Buenos Aires

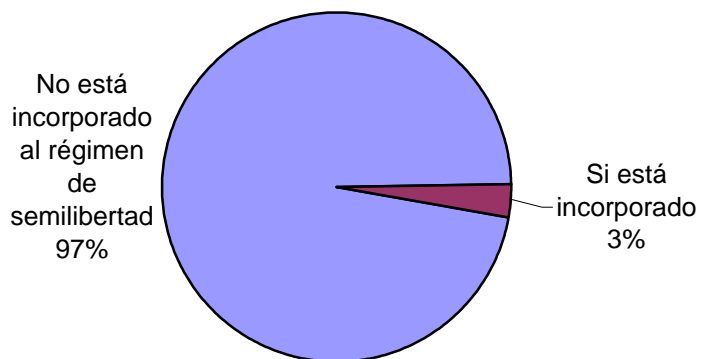
## Frecuencias para los detenidos con condena



Tiene o tuvo salidas transitorias	Cant.
No le fueron otorgadas	1688
Si goza de salidas transitorias	46
Suspendidas durante el último año	2
Revocado durante el último año	6
Sin Datos	106
<i>Total</i>	<i>1848</i>



Régimen de Semilibertad	Cant.
No está incorporado al régimen de semilibertad	1694
Si está incorporado	53
Suspendido durante el último año	0
Revocado durante el último año	0
Sin Datos	101
<i>Total</i>	<i>1848</i>



<b>Programa de Prelibertad</b>	<b>Cant.</b>
Si está incorporado	10
No está incorporado	1734
Sin Datos	104
<i>Total</i>	<i>1848</i>

A pie chart illustrating the distribution of the Prelibertad Program. The chart is divided into three segments: a large blue segment representing 'No está incorporado' at 99%, a very thin red segment representing 'Si está incorporado' at 1%, and a small white segment representing 'Sin Datos' at 3%.

<b>Prisión Discontinua</b>	<b>Cant.</b>
Si está incorporado	40
No está incorporado	1550
Sin Datos	258
<i>Total</i>	<i>1848</i>

A pie chart illustrating the distribution of Discontinuous Imprisonment. The chart is divided into three segments: a large blue segment representing 'No está incorporado' at 97%, a small red segment representing 'Si está incorporado' at 3%, and a small white segment representing 'Sin Datos' at 3%.

<b>Se le otorgó la Semidetención</b>	<b>Cant.</b>
No tiene Semidetención	1742
Sí, Prisión Diurna	1
Sí, Prisión Nocturna	4
Revocada durante el último año	0
Sin Datos	101
<i>Total</i>	<i>1848</i>



Tuvo reducción de pena	Cant.
Si - Hasta 6 meses	0
Si - Hasta 1 año	0
Si - Más de 1 año	1
No tuvo reducción de pena	1814
Sin datos	33
<i>Total</i>	<i>1848</i>

Condenado a Prisión o reclusión Perpetua	Cant.
Si	152
No	1636
Sin Datos	60
<i>Total</i>	<i>1848</i>

