


# **Sistema Nacional de Estadística sobre Ejecución de la Pena**

**SNEEP**  
**2019**



*Dirección Nacional de Política Criminal en  
materia de Justicia y Legislación Penal*

**Subsecretaría de Política Criminal  
Secretaría de Justicia  
Ministerio de Justicia y Derechos Humanos**

# Sistema Nacional de Estadística sobre Ejecución de la Pena (SNEEP 2019)

---

## Informe Ejecutivo SNEEP 2019

### Introducción

La Dirección Nacional de Política Criminal en materia de Justicia y Legislación Penal del Ministerio de Justicia y Derechos Humanos, a partir de lo dispuesto por la ley 25.266 del año 2000, es el organismo encargado de elaborar la estadística oficial sobre criminalidad y funcionamiento del sistema de justicia penal. En este marco, la Dirección creó el Sistema Nacional de Estadísticas Criminales con el objeto de recopilar la información registrada por los organismos integrantes del sistema de justicia penal. Así, como uno de los eslabones dentro de este sistema general, se implementó en el año 2002 el Sistema Nacional de Estadísticas sobre Ejecución de la Pena (SNEEP) que abarca a la población privada de libertad por una infracción penal.

En la Argentina existen instituciones penitenciarias a nivel federal, con unidades ubicadas en todo el país, y a nivel provincial a través de instituciones penitenciarias propias, organizadas generalmente bajo la forma de un servicio penitenciario provincial o esquema análogo. Es decir que se trata de una pluralidad de organismos ubicadas bajo competencias jurídicas y políticas diferentes. Esta compleja organización dificultó el diseño de un sistema válido de recopilación periódica de datos comparables para todo el país, que tenga las mismas unidades de análisis y cuente con el rigor científico necesario.

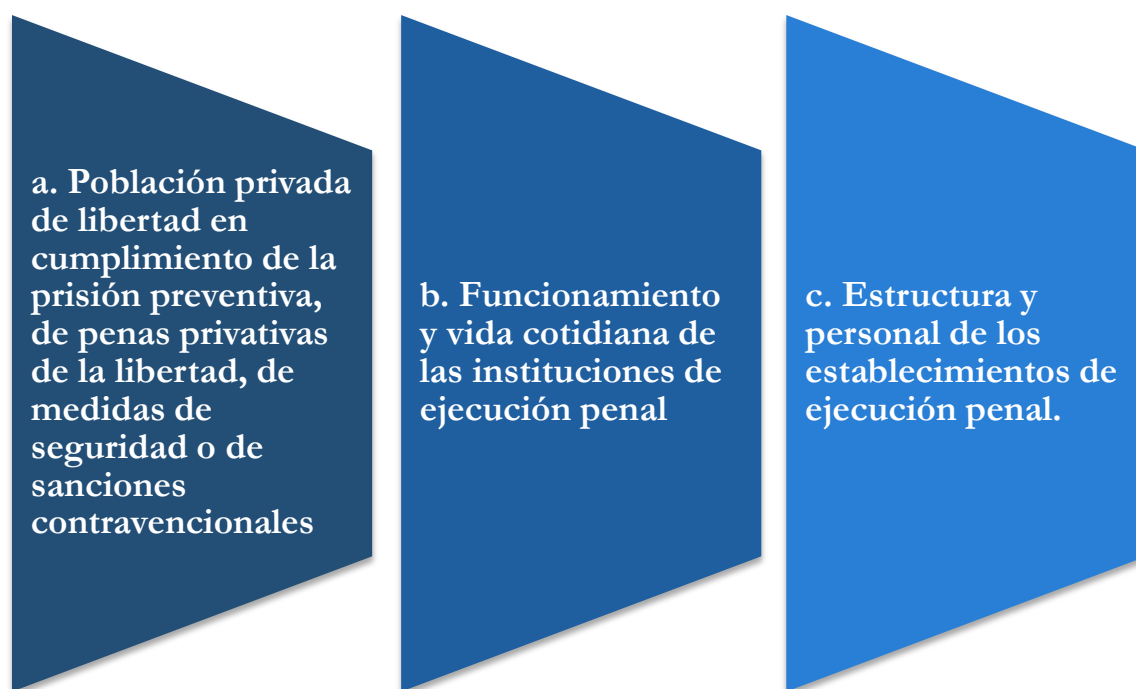
Además, en nuestro país existe población privada de libertad por infracción a una norma penal no solamente en el ámbito penitenciario. Nos referimos a los casos de personas detenidas en comisarías y a niños y adolescentes en conflicto con la ley penal viviendo en

institutos u hogares. Para abordar ambos grupos, la Dirección lleva a cabo dos relevamientos específicos que se elaboran y publican en forma paralela al SNEEP.

## Objeto y metodología del SNEEP

El SNEEP tiene como objeto el conocimiento de la ejecución penal en sentido amplio; es decir, no solamente la ejecución de las penas privativas de la libertad sino también la ejecución de las medidas de seguridad y de las sanciones contravencionales que consisten en la privación de la libertad. Asimismo, incluye información referida a la prisión preventiva -que no constituye una institución de la ejecución penal- en virtud del peso cuantitativo que tiene en la población privada de la libertad en nuestro país y por ende, su peso cualitativo en lo que se refiere al funcionamiento y vida cotidiana de las instituciones de ejecución penal.

El SNEEP constituye una fuente de conocimiento de tres áreas bien diferenciadas de la ejecución penal:



El SNEEP tiene como destinatarios a todas las unidades de detención penal, dependientes del sistema federal y provincial. El diseño de los cuestionarios de recolección de datos se llevó a cabo teniendo como referencia a la ley de ejecución de la pena (ley 24.660). Se trata de dos cuestionarios que deben responderse por cada establecimiento de detención y que se refieren al total de la población alojada en los mismos. El primero de los instrumentos consiste en una suma de cuadros básicos con información agrupada, tomando como unidad de análisis al establecimiento. Los datos requeridos son básicamente: cantidad, situación legal, egresos (de procesados y condenados), cantidad de visitas, cantidad de alteraciones al orden, cantidad de suicidios, cantidad de fallecidos, cantidad de fugas y evasiones de las personas alojadas en el establecimiento durante el último año, discriminados por sexo, edad y jurisdicción.

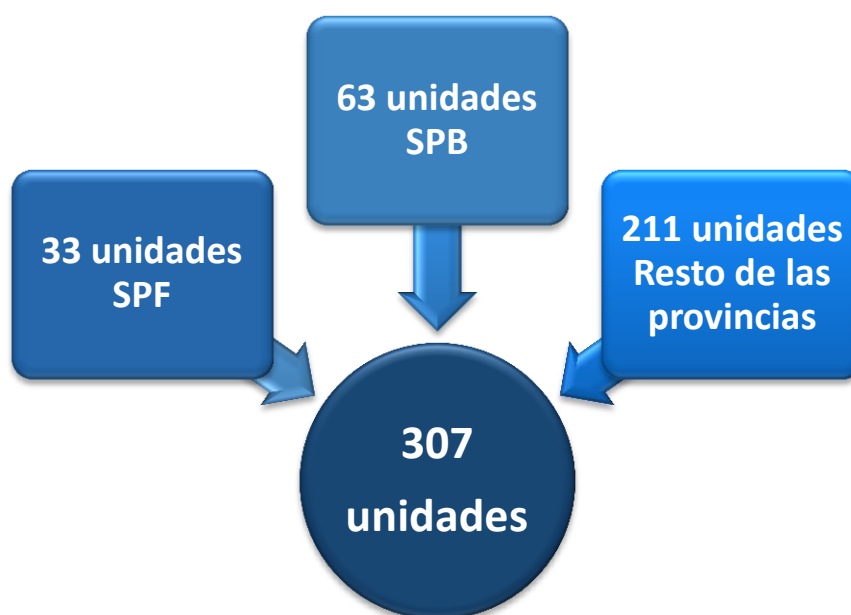
El segundo instrumento consiste en un censo sobre el total de la población detenida al día 31 de diciembre de cada año en cada establecimiento. Aquí la unidad de análisis son las personas alojadas en el establecimiento a esa fecha. En el censo se recaba la siguiente información sobre cada interno: edad, sexo, nacionalidad, estado civil, nivel de instrucción, situación laboral, lugar de residencia, jurisdicción judicial, situación legal, fecha de detención, fecha de condena, establecimiento de procedencia, tipo de delitos imputado, participación en trabajo remunerado, en actividades de capacitación laboral, en actividades recreativas, asistencia médica, visitas, alteraciones al orden, sanciones disciplinarias, calificaciones de conducta, tentativas de fugas o evasiones, tentativas de suicidios, lesiones recibidas, duración de la condena, medidas de seguridad, reincidencia, régimen de progresividad, salidas transitorias, régimen de semilibertad, programa de prelibertad, prisión discontinua, semidetención, reducción de pena, mujeres alojadas con sus hijos.

La oficina central de cada servicio penitenciario -o policía local- recopila las planillas de todos sus establecimientos y las remite a la Dirección en donde se vuelca la información a una base de datos elaborada a tal fin. Con los principales resultados se realizan los informes nacionales y provinciales que se remiten a las autoridades encargadas del diseño de las políticas penitenciarias y se publican para el acceso público. Asimismo esta información también se utiliza para completar los anuarios estadísticos del INDEC y para responder requerimientos internacionales como la Encuesta de Tendencias Delictivas y Funcionamiento de los Sistemas de Justicia Penal de Naciones Unidas.



### Algunos datos a destacar

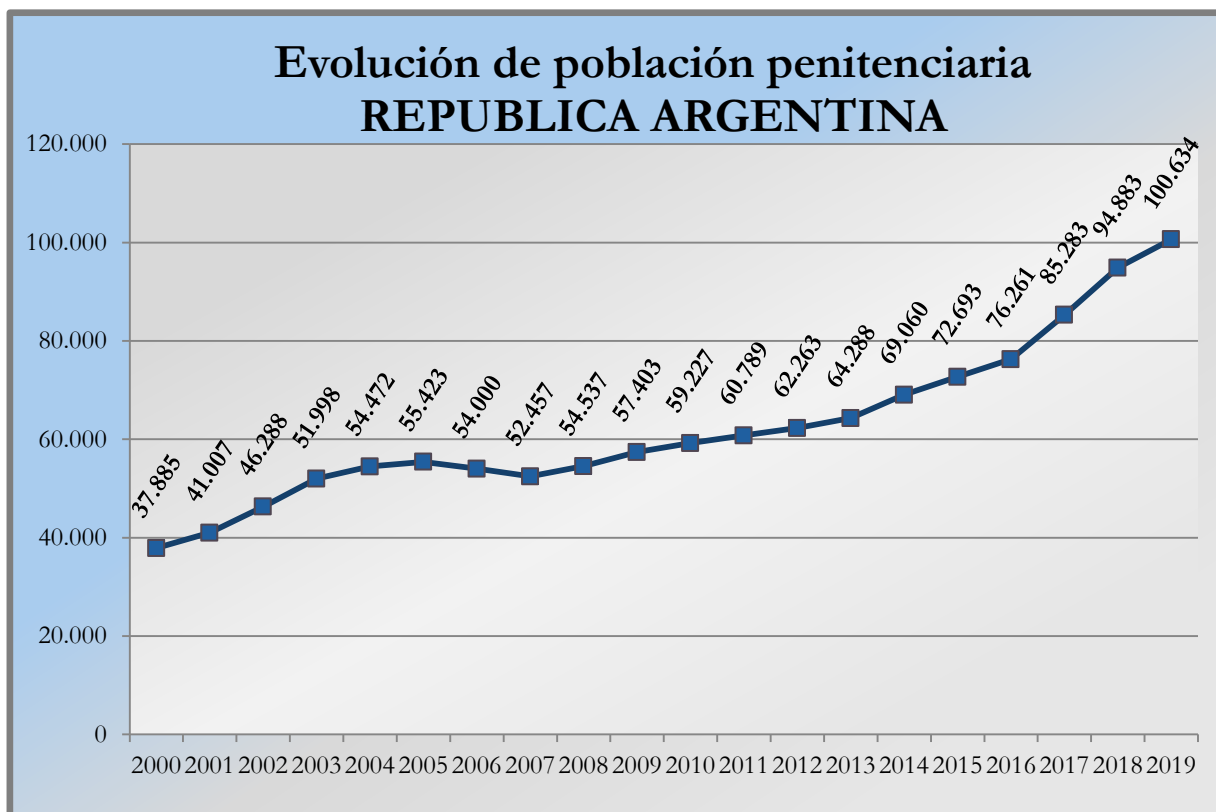
En la Argentina hay 307 unidades de detención, siendo las jurisdicciones que más cárceles tienen el Servicio Penitenciario de la provincia de Buenos Aires con 63 y el Servicio Penitenciario Federal con 33 unidades.



Al 31 de diciembre de 2019, había en la República Argentina **100.634** personas privadas de libertad en unidades de detención, lo que implica una **tasa de 224** cada 100.000 habitantes. Si a esta población le sumamos las **8.771** personas privadas de libertad en dependencias policiales o de fuerzas de seguridad informado por dichas instituciones, la cifra alcanza los **109.405** es decir una **tasa de 243** detenidos cada 100.000 habitantes. La provincia de Buenos Aires es la que más personas presas tiene en sus unidades de detención, alcanzando el 45% del total.

Estos índices ubican a la Argentina cerca del promedio de la mayoría de naciones que informan -especialmente las de la región- bastante alejada de las elevadas tasas de Estados Unidos (639) o Cuba (510) pero también de las bajas tasas de India (34) o Japón (39).

Desde la década del noventa existe una tendencia creciente en la población penitenciaria. Más allá de algunos períodos de leves bajas o amesetamiento, como los años 2006 y 2007, cada año se registra un crecimiento en el total de personas privadas de libertad en unidades de detención. Durante el año 2019 hubo un incremento del 6% en relación al período anterior, pero del 75% en relación al año 2009 y del 145% en relación al año 2001.



### Población Penitenciaria y Policial privada de libertad

# 109.405

### Personas privadas de libertad en Prisión

# 100.634

Personas  
privadas de  
libertad en  
Comisarías o  
Destacamentos  
Policiales

CONDENADOS

## 56.270

PROCESADOS

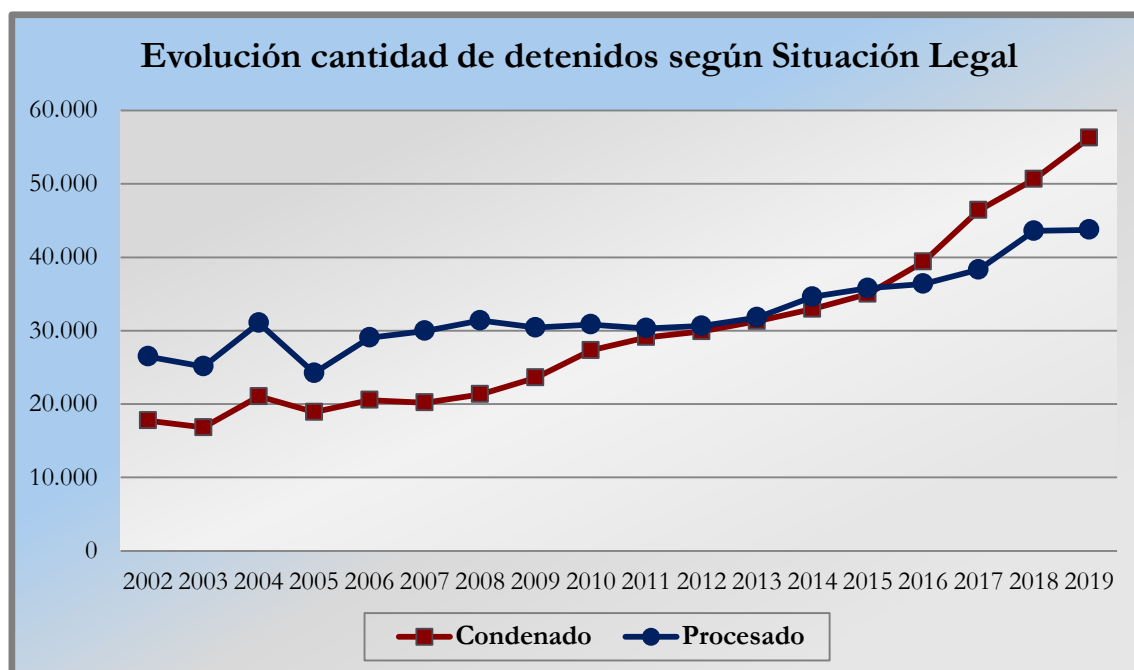
## 43.752

INIMPUTABLE/OTRO

## 612

## 8.771

En el año 2019, el 55,9% de las personas privadas de libertad tenían condena. De esta manera, por tercer año se revierte una tendencia histórica donde siempre eran más de la mitad los detenidos que tenían proceso sin condena.



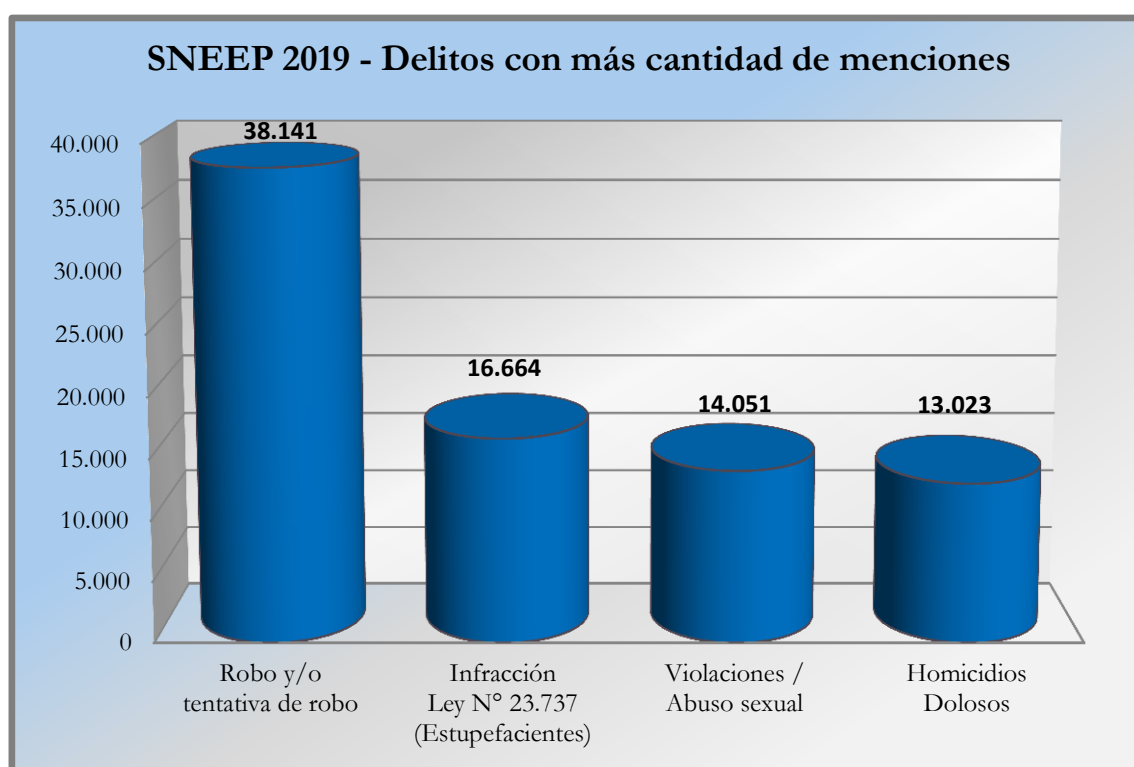
En términos generales, la población penitenciaria tiene una destacada presencia de jóvenes, de varones, de nacionalidad argentina y con un bajo nivel de escolarización. El 95% de los detenidos al 31 de diciembre de 2019 eran varones, el 94% eran argentinos, el 66% tenía estudios primarios o inferiores al momento de ingresar al establecimiento y el 58% tenía menos de 35 años de edad.



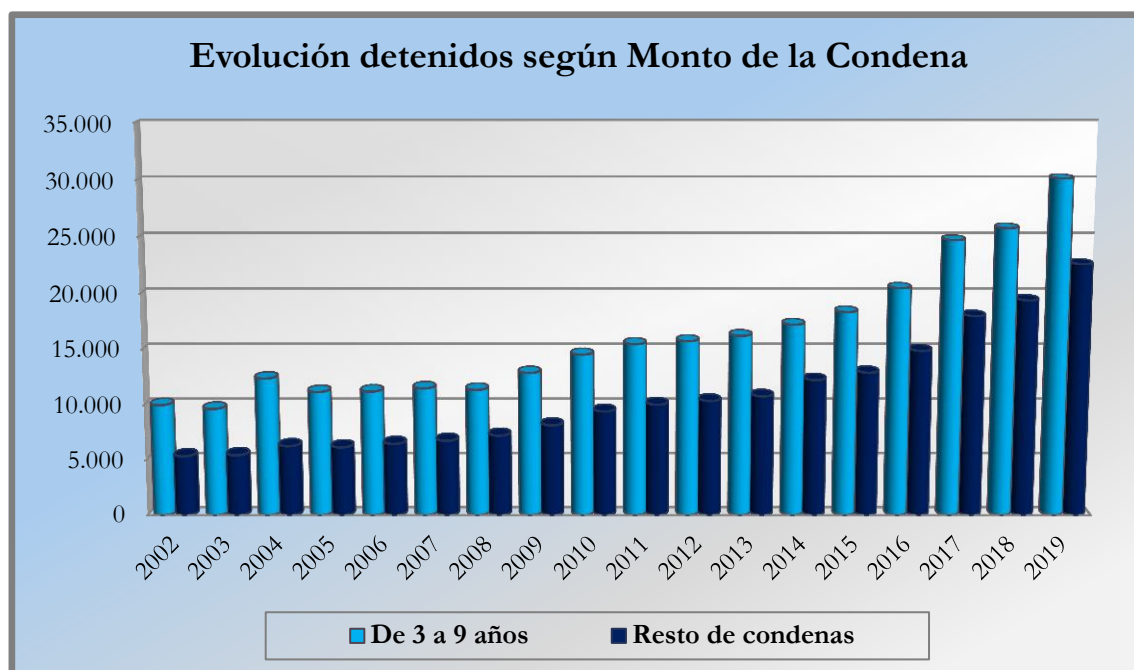


Siguiendo una tendencia histórica muy marcada, los principales delitos imputados a las personas privadas de libertad fueron robos (y tentativas de robos), infracción a la ley 23.737 de estupefacientes, violaciones y homicidios dolosos. El caso de infracción a la ley 23.737 muestra un perceptible incremento de un 10% en relación al año pasado, superando incluso por cuarta vez en cantidad de imputados presos a aquellos que están por homicidios dolosos.

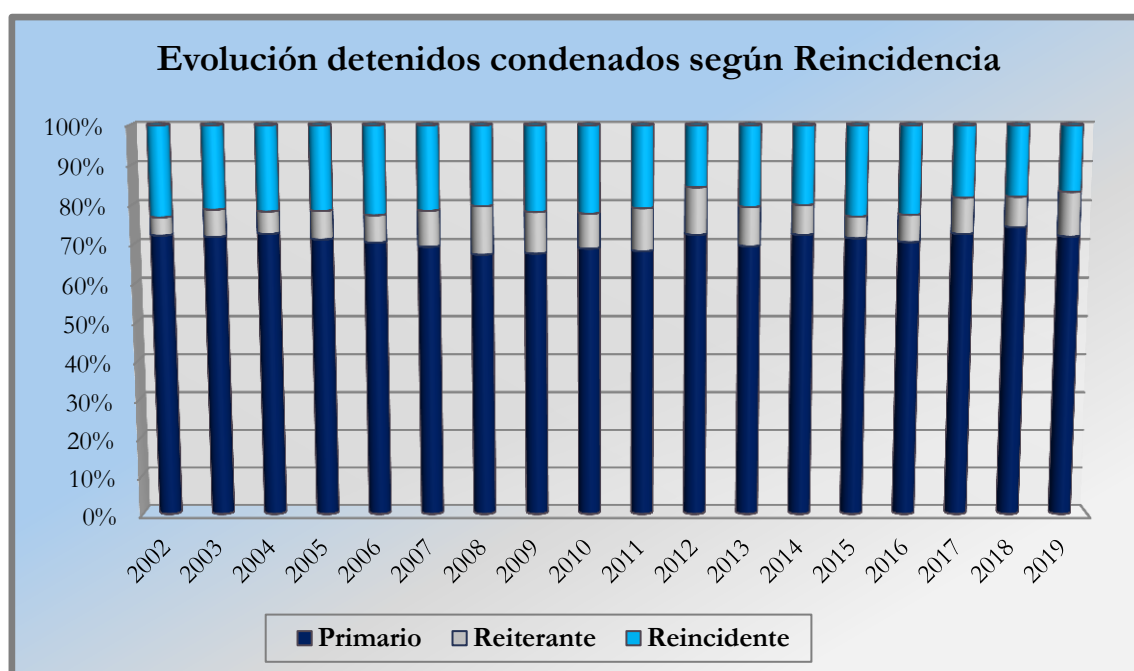
Hay que tener en cuenta que la distribución de delitos imputados en la población carcelaria no es equiparable a la distribución de la estadística general sobre delitos registrados por las policías de todo el país, en donde la presencia de homicidios e infracción a la ley 23.737 tiene índices menores en relación al resto de delitos.



En el caso de aquellas personas que tenían una condena penal, se destaca que en su mayor parte se trataba de sentencias que imponían una pena de entre 3 y 9 años. Esto abarcó el 57% de los casos en el año 2019 lo cual es una característica observada históricamente.

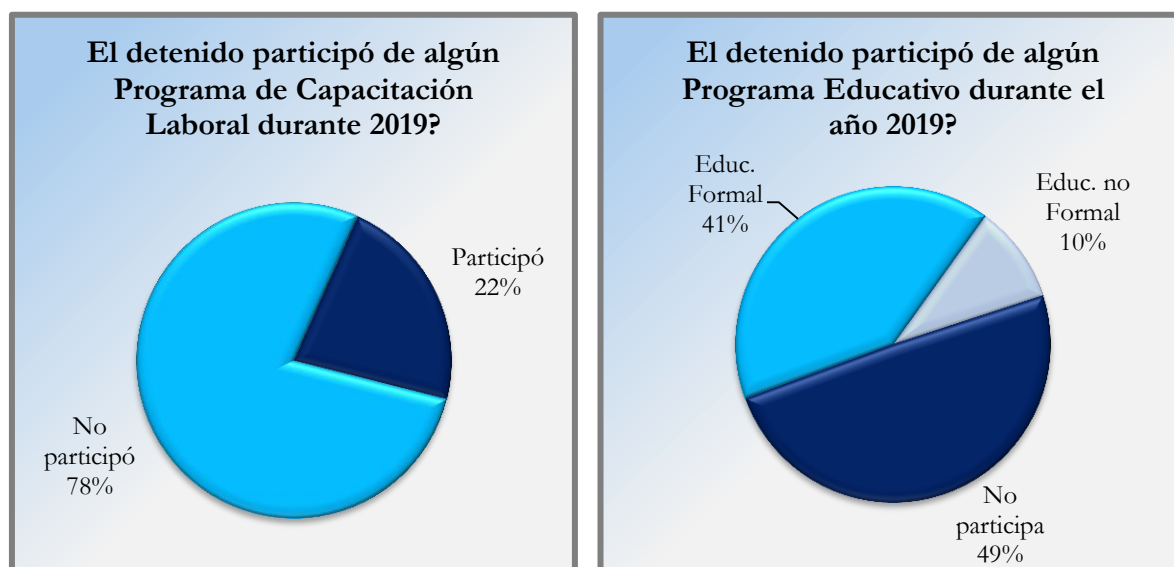


Siguiendo una línea histórica registrada a lo largo de la serie estadística del SNEEP, más de las dos terceras partes de los condenados eran primarios, es decir, no tenían condenas previas.

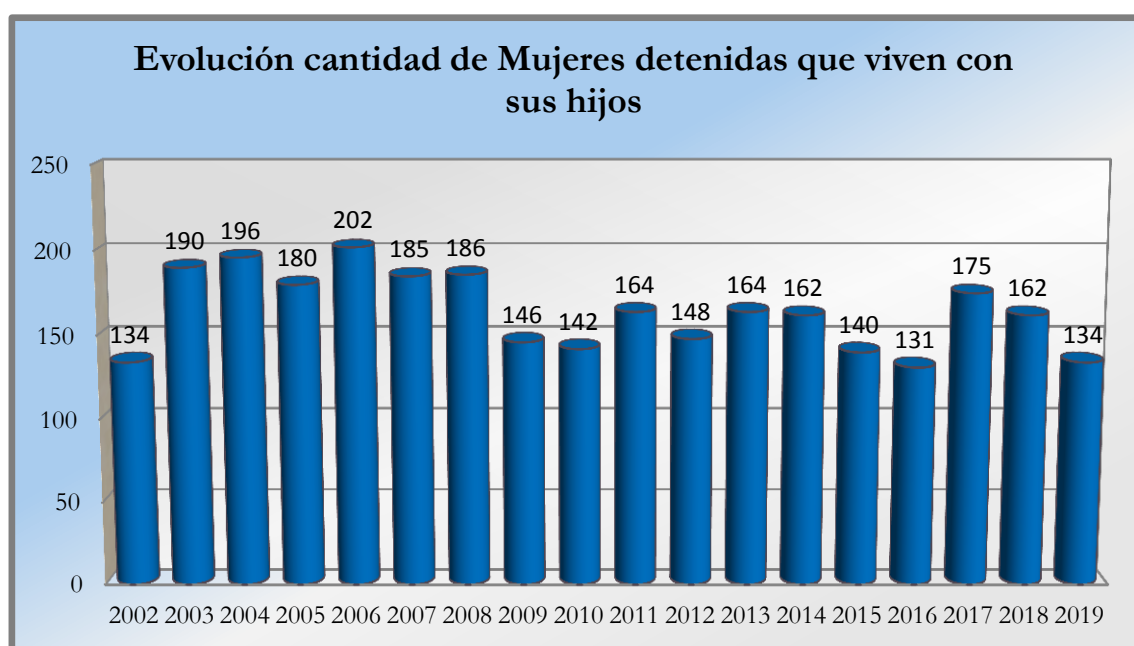


Según la tendencia de los últimos años, alrededor del 22% de las personas privadas de libertad participaron en algún programa de capacitación laboral dentro de la institución

durante el año 2019; mientras que alrededor de la mitad de la población penitenciaria participó en un programa de educación.



Se contabilizaron 134 casos de mujeres que viven con sus hijos en el establecimiento penal. Esta cifra es inferior a la registrada en el período anterior.



De acuerdo a lo informado por las unidades de detención, a nivel global había un promedio de 23% de sobrepoblación, es decir casi el cuádruple que lo informado el año 2015 (6,2% de sobrepoblación). Cabe aclarar que esta cifra es difícil de calcular en este tipo de relevamiento ya que no todas las instituciones utilizan los mismos criterios.

## ANEXO I - CUADROS DE EVOLUCIÓN SNEEP 2005 A 2019

Situación Legal	Año 2005	Año 2006	Año 2007	Año 2008	Año 2009	Año 2010	Año 2011	Año 2012	Año 2013	Año 2014	Año 2015	Año 2016	Año 2017	Año 2018	Año 2019
Condenado	18.906	20.537	20.196	21.333	23.590	27.320	29.095	29.902	31.289	32.940	34.992	39.373	46.405	50.628	56.270
Procesado	24.232	29.052	29.972	31.389	30.409	30.832	30.305	30.643	31.785	34.613	35.779	36.374	38.315	43.597	43.752
Contraventor	2	0	0	0	27	31	0	0	6	1	1	0	0	0	0
Inimputable	353	583	590	552	514	509	438	394	335	263	246	241	281	288	308
Otra situación	196	256	222	174	218	225	268	253	694	590	446	273	282	370	304
Sin Datos	0	0	0	0	0	0	0	0	0	0	0	0	0	0	0
<b>TOTAL</b>	<b>43.689</b>	<b>50.428</b>	<b>50.980</b>	<b>53.448</b>	<b>54.758</b>	<b>58.917</b>	<b>60.106</b>	<b>61.192</b>	<b>64.109</b>	<b>68.407</b>	<b>71.464</b>	<b>76.261</b>	<b>85.283</b>	<b>94.883</b>	<b>100.634</b>

¿Participó de Programa de Capacitación Laboral?	Año 2005	Año 2006	Año 2007	Año 2008	Año 2009	Año 2010	Año 2011	Año 2012	Año 2013	Año 2014	Año 2015	Año 2016	Año 2017	Año 2018	Año 2019
Si	5.393	6.416	7.700	7.392	8.309	9.986	10.637	11.392	16.370	12.931	14.735	15.163	20.157	21.110	21.804
No	33.075	34.807	36.801	41.135	41.607	42.904	47.288	47.792	46.316	51.116	54.287	56.662	63.221	73.230	76.202
Sin Datos	5.221	9.205	6.479	4.921	4.842	6.027	2.181	2.008	1.423	4.360	2.442	4.436	1.905	543	2.628
<b>TOTAL</b>	<b>43.689</b>	<b>50.428</b>	<b>50.980</b>	<b>53.448</b>	<b>54.758</b>	<b>58.917</b>	<b>60.106</b>	<b>61.192</b>	<b>64.109</b>	<b>68.407</b>	<b>71.464</b>	<b>76.261</b>	<b>85.283</b>	<b>94.883</b>	<b>100.634</b>

¿Participó de algún Programa Educativo?	Año 2005	Año 2006	Año 2007	Año 2008	Año 2009	Año 2010	Año 2011	Año 2012	Año 2013	Año 2014	Año 2015	Año 2016	Año 2017	Año 2018	Año 2019
Si – educ. PRIMARIA	7.528	6.791	8.368	9.835	9.805	9.391	10944	9.863	11677	11993	13319	15823	14371	18103	17294
Si - educ. SECUND..	2.918	3.878	4.900	5.961	5.461	8.211	8.767	9.870	9.941	10420	13637	14116	14214	13905	16314
Si - educ. TERCIARIA	78	104	158	104	142	205	280	312	321	375	602	810	1101	701	1271
Si - educ. UNIVERSIT.	428	423	563	610	628	619	925	926	1.327	1.139	1.207	1553	1907	2168	4397
Si - educ. NO FORMAL	2.795	4.354	3.850	3.969	4.072	4.588	4.414	4.782	4.478	8.185	7.168	5908	7510	9440	9801
No participa Prog.Educat.	27066	26060	28710	27061	28994	29940	31032	29574	34378	32908	34063	34471	40984	48167	47960
Sin Datos	2.876	8.818	4.431	5.908	5.656	5.963	3.744	5.865	1.987	3.387	1.468	3.580	5196	2399	3597
<b>TOTAL</b>	<b>43689</b>	<b>50428</b>	<b>50980</b>	<b>53448</b>	<b>54758</b>	<b>58917</b>	<b>60106</b>	<b>61192</b>	<b>64109</b>	<b>68407</b>	<b>71464</b>	<b>76261</b>	<b>85283</b>	<b>94883</b>	<b>100634</b>

### Cantidad de delitos imputados a los detenidos (es la suma de las cinco menciones)

Es mayor a la cantidad de detenidos, porque puede haber detenidos por más de un delito

Tipo de Delitos	Año 2005	Año 2006	Año 2007	Año 2008	Año 2009	Año 2010	Año 2011	Año 2012	Año 2013	Año 2014	Año 2015	Año 2016	Año 2017	Año 2018	Año 2019
Homicidios dolosos	6.079	7.223	7.449	7.839	8.463	7.515	7.840	7.978	9.291	9.357	10.282	10.355	11.567	12.419	13.023
Homicidios dolosos tent.	747	875	1.124	1.494	1.490	1.248	1.185	1.578	1.320	1.943	1.923	1.886	2.177	3.006	2.487
Homicidios Culposos	648	473	747	1.026	995	1.629	1.840	1.797	1.145	1.706	1.343	1.201	1.349	1.408	1.876
Lesiones Dolosas	771	798	816	1.092	962	987	756	781	868	999	1.441	1.987	2.349	3.156	3.520
Lesiones Culposas	402	214	286	384	297	221	248	334	402	387	311	474	511	432	559
Otros delitos contra las personas	3.629	2.654	2.237	2.726	2.865	3.900	3.153	3.411	3.617	4.640	4.199	4.766	6.139	5.294	6.794
Delitos c/ el honor	605	498	497	582	1.075	860	1.408	1.435	1.283	1.528	1.745	1.838	1.151	871	794

Tipo de Delitos	2005	2006	2007	2008	2009	2010	2011	2012	2013	2014	2015	2016	2017	2018	2019
Violaciones	2.559	3.124	3.291	3.252	3.426	4.330	4.260	4.784	5.371	5.590	6.545	7.019	9.919	11.547	14.051
Otros delitos c/ la honest.	1.751	1.871	1.958	2.104	2.031	1.882	2.083	2.222	2.094	2.216	2.759	2.510	2.572	2.570	2.855
Amenazas	370	465	432	532	509	608	496	727	683	1.019	1.031	1.823	2.452	2.898	3.643
Priv. Ilegít. de la libertad	1.418	1.137	988	1.075	1.225	1.192	939	890	1.105	1.166	1.285	1.208	1.480	1.644	1.781
Del. c/ la lib. Func. Públ.	96	27	36	37	153	91	126	173	177	247	321	170	124	99	100
Otros delitos c/ la libertad	382	522	597	468	580	565	555	569	686	763	970	1.345	1.516	1.587	1.508
Hurto y/o tentativa	4.409	2.837	2.513	4.312	5.289	3.574	4.746	4.376	4.917	4.352	3.238	2.316	3.001	3.113	3.351
Robo y/o tentativa	17818	22132	22471	22312	22322	25687	25062	24566	25199	25928	28863	31393	32554	37535	38141
Otros delitos c/ la propied.	2.511	2.182	3.124	3.315	2.815	2.708	3.673	2.637	3.652	4.121	4.137	4.085	4.764	5.484	3.962
Delitos c/ la segur.públic	1.645	2.177	2.266	1.998	3.012	2.395	2.131	1.863	2.126	2.447	3.962	3.482	3.957	3.667	4.510
Delitos c/el orden público	205	294	220	391	327	318	572	364	596	461	594	502	928	1.046	1.367
Delitos c/ la seg nación	31	83	46	20	15	27	21	15	13	14	8	58	14	106	141
Delitos c/ Poder Públ.	20	14	11	13	7	8	23	40	32	46	35	46	67	52	78
Delitos c/ la Adm. Pública	628	757	907	868	869	741	779	715	998	975	1.150	1.329	1.725	2.031	2.487
Delitos c/ la Fe Pública	224	202	199	197	110	323	200	149	160	140	164	150	221	205	316
Delitos c/ el Estado civil	8	8	8	7	6	39	8	36	71	19	16	21	111	11	162
Infracción Ley n° 23.737 (estupefac.)	3.627	4.049	5.150	5.408	5.390	5.945	7.123	6.620	7.250	7.435	8.193	10476	12279	15216	16.664
Infr. Ley penal tribut.	75	153	87	14	5	11	5	73	8	106	15	16	15	28	18
Infr. Ley n° 13.944 inc. deber	13	9	7	8	1	7	8	7	10	17	17	16	19	11	14
Delitos prev. leyes espec.	97	125	102	224	219	366	280	331	493	504	345	390	241	207	315
Contravenc.	22	13	10	77	38	170	11	34	107	51	36	97	36	39	291

## FRECUENCIAS DE VARIABLES SOLO PARA DETENIDOS CONDENADOS

Duración de la condena	Año 2005	Año 2006	Año 2007	Año 2008	Año 2009	Año 2010	Año 2011	Año 2012	Año 2013	Año 2014	Año 2015	Año 2016	Año 2017	Año 2018	Año 2019
Hasta 3 años	919	1.004	1.149	1.424	1.720	2.370	2.190	2.042	2.389	2.911	3.094	3.839	4.959	6280	7348
De 3 a 6 años	6.846	6.504	6.702	6.605	7.617	8.711	9.237	9.335	9.698	10256	11029	12519	15061	16144	19047
De 6 a 9 años	4.354	4.736	4.828	4.788	5.303	5.849	6.269	6.436	6.547	6.989	7.342	7.975	9.688	9664	11126
De 9 a 12 años	2.412	2.524	2.550	2.606	2.902	3.103	3.459	3.667	3.721	4.128	4.476	5.012	5.944	6013	6948
De 12 a 15 años	1.275	1.321	1.361	1.432	1.600	1.807	1.991	2.108	2.096	2.329	2.515	2.789	3.380	3329	3901
De 15 a 18 años	629	661	732	764	842	965	1.082	1.133	1.123	1.238	1.213	1.436	1.695	1728	1962
Más de 18 años	953	997	996	1.027	1.130	1.203	1.342	1.448	1.485	1.669	1.644	1.824	2.029	2060	2468
Sin Datos	1.518	2.790	1.878	2.687	2.476	3.312	3.525	3.733	4.230	3.420	3.679	3.979	3.649	5410	3470
<b>TOTAL</b>	<b>18906</b>	<b>20537</b>	<b>20196</b>	<b>21333</b>	<b>23590</b>	<b>27320</b>	<b>29095</b>	<b>29902</b>	<b>31289</b>	<b>32940</b>	<b>34992</b>	<b>39373</b>	<b>46405</b>	<b>50628</b>	<b>56270</b>

Reincidencia	Año 2005	Año 2006	Año 2007	Año 2008	Año 2009	Año 2010	Año 2011	Año 2012	Año 2013	Año 2014	Año 2015	Año 2016	Año 2017	Año 2018	Año 2019
Primario	12164	12892	12616	14021	14559	17815	17847	20624	21078	21492	22675	26674	32316	36428	38570
Reiterante	1.234	1.276	1.669	2.567	2.274	2.303	2.846	3.421	3.024	2.245	1.746	2.621	4087	3789	6052
Reincidente (art 50 CP)	3.548	3.994	3.831	4.154	4.609	5.653	5.283	4.307	6.046	5.790	7.127	8.368	8124	8840	9005
Reincidente múlt.(art52 CP)	140	161	87	89	99	107	187	143	197	171	168	176			
Sin Datos	1.820	2.214	1.993	502	2.049	1.442	2.932	1.407	944	3.242	3.276	1.534	1878	1571	2643
<b>TOTAL</b>	<b>21054</b>	<b>18906</b>	<b>20537</b>	<b>20196</b>	<b>21333</b>	<b>23590</b>	<b>27320</b>	<b>29095</b>	<b>29902</b>	<b>31289</b>	<b>32940</b>	<b>34992</b>	<b>39373</b>	<b>46405</b>	<b>56270</b>

Porcentaje de sobrepoblación	Año 2005	Año 2006	Año 2007	Año 2008	Año 2009	Año 2010	Año 2011	Año 2012	Año 2013	Año 2014	Año 2015	Año 2016	Año 2017	Año 2018	Año 2019
	6,3%	-2,3%	-6,2%	-3,9%	0,7%	1,0%	0,0%	1,5%	-0,5%	3,3%	6,2%	12,3%	15,2%	22,1%	22,9%

## ANEXO II – INSTRUMENTOS DE RECOLECCION DE DATOS

CENSO EN ESTABLECIMIENTOS DE EJECUCIÓN DE PENAS PRIVATIVAS DE LA LIBERTAD

Sistema Nacional de Estadística sobre Ejecución de la Pena (SNEEP) - Ministerio de Justicia y Derechos Humanos de la Nación

(Art.176, Ley N° 24.860)



## **CODIFICACIÓN DE VARIABLES (SNEEP 1)**

### **1) Nacionalidad**

- 1- Argentina
- 2- Boliviana
- 3- Brasileña
- 4- Chilena
- 5- Paraguaya
- 6- Uruguaya
- 7- Peruana
- 8- Colombiana
- 9- Ecuatoriana
- 10- Española
- 11- Italiana
- 12- Inglesa
- 13- China
- 14- Sudafricana
- 15- Nigeriana
- 16- Otras

### **2) Estado Civil**

- 1- Soltero
- 2- Casado
- 3- Viudo
- 4- Separado o Divorciado
- 5- Separado de Hecho
- 6- Concubino

### **3) Nivel de Instrucción**

- 1- Ninguno
- 2- Primario Incompleto
- 3- Primario Completo
- 4- Secundario Incompleto
- 5- Secundario Completo
- 6- Terciario Incompleto
- 7- Terciario Completo
- 8- Universitario Incompleto
- 9- Universitario Completo

### **4) Situación laboral al momento del ingreso**

- 1- Trabajador de tiempo completo
- 2- Trabajador de tiempo parcial
- 3- Desocupado

### **5) Capacitación Laboral al momento del ingreso**

- 1- Tenía algún oficio
- 2- Tenía alguna profesión
- 3- No tenía ni oficio, ni profesión

**6) Lugar de residencia al momento del ingreso**

- 1- Rural
- 2- Urbano

**7) Provincia de residencia al momento del ingreso**

- 1- Buenos Aires
- 2- Catamarca
- 3- Córdoba
- 4- Corrientes
- 5- Chaco
- 6- Chubut
- 7- Entre Ríos
- 8- Formosa
- 9- Jujuy
- 10- La Pampa
- 11- La Rioja
- 12- Mendoza
- 13- Misiones
- 14- Neuquen
- 15- Río Negro
- 16- Salta
- 17- San Juan
- 18- San Luis
- 19- Santa Cruz
- 20- Santa Fe
- 21- Santiago del Estero
- 22- Tierra del Fuego
- 23- Tucumán
- 24- Ciudad de Buenos Aires

**8) Jurisdicción Judicial**

- 1- PROVINCIAL - Buenos Aires
- 2- PROVINCIAL - Catamarca
- 3- PROVINCIAL - Córdoba
- 4- PROVINCIAL - Corrientes
- 5- PROVINCIAL - Chaco
- 6- PROVINCIAL - Chubut
- 7- PROVINCIAL - Entre Ríos
- 8- PROVINCIAL - Formosa
- 9- PROVINCIAL - Jujuy
- 10- PROVINCIAL - La Pampa
- 11- PROVINCIAL - La Rioja
- 12- PROVINCIAL - Mendoza
- 13- PROVINCIAL - Misiones
- 14- PROVINCIAL - Neuquén
- 15- PROVINCIAL - Río Negro
- 16- PROVINCIAL - Salta
- 17- PROVINCIAL - San Juan
- 18- PROVINCIAL - San Luis
- 19- PROVINCIAL - Santa Cruz
- 20- PROVINCIAL - Santa Fe

- 21- PROVINCIAL - Santiago del Estero
- 22- PROVINCIAL - Tierra del Fuego
- 23- PROVINCIAL - Tucumán
- 24- NACIONAL - Ciudad de Buenos Aires
- 25- FEDERAL
- 26- Justicia de la Ciudad de Buenos Aires

#### **9) Situación Legal**

- 1- Condenado
- 2- Procesado
- 3- Contraventor
- 4- Inimputable
- 5- Otra

#### **10) Establecimiento de Procedencia**

- 1- Ingreso Directo
- 2- Derivación de otro Establecimiento de Ejecución Penal
- 3- Derivación de una Institución Policial (alojados más de 4 días)
- 4- Derivación de una Institución dependiente de una fuerza de seguridad (Prefectura o Gendarmería)

#### **11) Tipo de delito por el cual ingresó al Establecimiento**

##### **DELITOS CONTRA LAS PERSONAS**

- 1- Homicidios Dolosos
- 2- Homicidios Dolosos (tentativa)
- 3- Homicidios Culposos
- 4- Lesiones Dolosas
- 5- Lesiones Culposas
- 6- Otros Delitos contra las personas

##### **7- DELITOS CONTRA EL HONOR**

##### **DELITOS CONTRA LA INTEGRIDAD SEXUAL**

- 8- Violaciones / Abuso sexual
- 9- Otros delitos contra la honestidad

##### **DELITOS CONTRA LA LIBERTAD**

- 10- Amenazas
- 11- Privación ilegítima de la libertad
- 12- Delito contra la libertad cometido por funcionario público
- 13- Otros delitos contra la libertad

##### **DELITOS CONTRA LA PROPIEDAD**

- 14- Hurto y/o tentativa de hurto
- 15- Robo y/o tentativa de robo

##### **16- Otros delitos contra la propiedad**

##### **17- DELITOS CONTRA LA SEGURIDAD PÚBLICA**

##### **18- DELITOS C/ EL ORDEN PÚBLICO**

##### **19- DELITOS CONTRA LA SEGURIDAD DE LA NACIÓN**

##### **20- DELITOS CONTRA LOS PODERES PUBLICOS**

##### **21- DELITOS C/ LA ADMINISTRACION PÚBLICA**

##### **22- DELITOS C/ LA FE PÚBLICA**

##### **23- DELITOS C/ EL ESTADO CIVIL**

##### **24- INFRACCIÓN LEY N° 23.737 (ESTUPEFACIENTES)**

241- INFRACCIÓN LEY N° 23.737 (ESTUPEFACIENTES) – TENENCIA

242- INFRACCIÓN LEY N° 23.737 (ESTUPEFACIENTES) – COMERCIALIZACION

243- INFRACCIÓN LEY N° 23.737 (ESTUPEFACIENTES) – TRÁFICO

- 241- INFRACCIÓN LEY N° 23.737 (ESTUPEFACIENTES) – OTROS
- 25- INFRACCION LEY N° 24.769 PENAL TRIBUTARIA
- 26- INFRACCION LEY N° 13.944 INCUMPLIMIENTO DE DEBERES
- 27- DELITOS PREVISTOS EN LEYES ESPECIALES
- 28- CONTRAVENCIONES

**12) Trabajo Remunerado según cantidad de horas (a la fecha de corte)**

- 1- Hasta 10 hs. Semanales
- 2- Hasta 20 hs. Semanales
- 3- Hasta 30 hs. Semanales
- 4- Hasta 40 hs. Semanales
- 5- No tiene trabajo remunerado

**13) ¿El interno participó regularmente de algún programa de Formación o Capacitación Laboral durante el último año?**

- 1- SI
- 2- NO

**14) ¿El interno participó regularmente de algún Programa Educativo durante el último año?**

- 1- SI – Educación **PRIMARIA** (EGB 1 y 2)
- 2- SI – Educación **SECUNDARIA** (EGB 3 y Polimodal)
- 3- SI – Educación **TERCIARIA**
- 4- SI – Educación **UNIVERSITARIA**
- 5- SI – Educación **NO Formal (Cursos)**
- 6- No participa de ningún programa educativo

**15) ¿El interno participó regularmente de Actividades Recreativas y/o Deportivas durante el último año?**

- 1- SI
- 2- NO

**16) ¿El interno recibió Asistencia Médica durante el último año según TIPO ENFERMEDAD??**

- 1- SI recibió asistencia médica por Control
- 11- SI - ASMA ó EPOC
- 12- SI - CHAGAS
- 13- SI – DIABETES
- 14- SI – ENFERMEDADES MENTALES
- 15- SI – HEPATITIS
- 16- SI – HIPERTENSIÓN
- 17- SI – HIV
- 18- SI - TUBERCULOSIS
- 19- SI – OTRAS ENFERMEDADES
- 2- NO recibió asistencia médica

**17) ¿El interno recibió Visitas durante el último año?**

- 1- SI
- 2- NO

**18) ¿El interno participó de alguna Alteración del Orden durante el último año? Indicar tipo de Alteración del Orden**

- 1- SI – Alteración del orden con Heridos o Muertos

- 2- SI – Alteración del orden con Rehenes
- 3- SI – Alteración del orden con Daños
- 4- SI – Alteración del orden **sin** heridos, ni rehenes, ni daños.
- 5- NO participó de ninguna alteración

**19) Tipo de Infracción disciplinaria cometida por el interno durante el últ. año**

- 1- Faltas graves
- 2- Faltas medias
- 3- Faltas leves
- 4- NO cometió Infracción disciplinaria

**20) Tipo de Sanciones Disciplinarias impuesta al interno**

- 1- Traslado a otro establecimiento de régimen más severo
- 2- Traslado a otra sección de régimen más severo
- 3- Permanencia en su alojamiento individual o en celdas cuyas condiciones no agraven ilegítimamente la detención hasta 7 fines de semana sucesivos o alternados
- 4- Permanencia en su alojamiento individual o en celdas cuyas condiciones no agraven ilegítimamente la detención hasta 15 días ininterrumpidos
- 5- Suspensión o restricción total o parcial de los derechos reglamentarios hasta 15 días
- 6- Exclusión de la actividad común hasta 15 días
- 7- Exclusión de la actividad recreativa o deportiva hasta 10 días
- 8- Amonestación
- 9- Otra sanción

**21) Calificación de conducta del interno**

- 1- Ejemplar
- 2- Muy Buena
- 3- Buena
- 4- Regular
- 5- Mala
- 6- Pésima
- 7- Sin calificación

**22) ¿El interno tuvo intentos de Fugas o Evasiones durante el último año?**

- 1- SI, tentativa de Evasión
- 2- SI, tentativa de Fuga
- 3- No

**23) ¿El interno tuvo intentos de Suicidio durante el último año?**

- 1- SI
- 2- NO

**24) ¿El interno fue lesionado en el establecimiento en el último año? Motivos**

- 1- SI, por hechos de violencia con otros internos
- 2- SI, por hechos de violencia con agentes del establecimiento
- 3- SI, por otros motivos
- 4- NO fue lesionado

**25) ¿El interno está condenado a Prisión Perpetua o Reclusión Perpetua?**

- 1- SI PERPETUA
- 2- NO

**26) ¿El interno tiene Medida de Seguridad**

- 1- SI
- 2- NO

**27) Reincidencia**

- 1- Primario
- 2- Reiterante
- 3- Reincidente

**28) Períodos de la Progresividad del Régimen Penitenciario en el último año.  
Artículo 12, Ley Nº 24.660**

- 1- Período de observación
- 2- Período de tratamiento
- 3- Período de prueba
- 4- Período de libertad condicional
- 5- Se aplica otra caracterización
- 6- No se aplica ninguna

**29) ¿Tiene o tuvo salidas transitorias en el último año? Art. 16 y 19, Ley Nº 24.660**

- 1- NO le fueron otorgadas
- 2- SI goza de salidas transitorias
- 3- Suspendidas durante el último año
- 4- Revocadas durante el último año

**30) ¿El Interno está incorporado al Régimen de Semilibertad? Artículos 15, 19 y 23 Ley Nº 24.660**

- 1- NO está incorporado al régimen de Semilibertad
- 2- SI está incorporado
- 3- Suspendido durante el último año
- 4- Revocado durante el último año

**31) ¿El Interno está incorporado a un Programa de Prelibertad? Artículo 30, Ley Nº 24.660**

- 1- SI está incorporado
- 2- NO está incorporado

**32) ¿El Interno cumple la pena bajo la modalidad de Prisión Discontinua? Artículos 36 y 49, Ley Nº 24.660**

- 1- NO está incorporado
- 2- SI está incorporado
- 3- Revocada durante el último año
- 4- Renuncia del interno durante el último año

**33) ¿Al Interno se le otorgó la Semidetención? Artículos 39 a 42, Ley Nº 24.660**

- 1- No tiene Semidetención
- 2- SI, Prisión Diurna
- 3- SI, Prisión Nocturna
- 4- Revocada durante el último año
- 5- Renuncia del interno durante el último año

**34) ¿El interno tuvo reducción de pena en el último año?**

- 1- SI – Hasta 6 meses
- 2- SI – Hasta 1 año
- 3- SI – Más de 1 año
- 4- NO tuvo reducción de pena

**35) Para MUJERES: ¿Tiene hijos alojados con ella? Artículo 195, Ley N° 24.660**

- 1- SI
- 2- NO

**SNEEP 2****INSTRUMENTO DE RECOLECCIÓN DE DATOS PARA ESTABLECIMIENTOS  
DE EJECUCIÓN DE PENAS PRIVATIVAS DE LIBERTAD**

1. PROVINCIA:.....
2. REPARTICIÓN:.....
3. NOMBRE DEL ESTABLECIMIENTO DE EJECUCIÓN DE PENAS PRIVATIVAS DE LA LIBERTAD:.....
4. TIPO DE ESTABLECIMIENTO DE EJECUCIÓN DE PENAS PRIVATIVAS DE LA LIBERTAD (Art. 176 Ley 24.660):.....
5. DOMICILIO Y CODIGO POSTAL:.....
6. TELÉFONO / FAX:.....
7. CORREO ELECTRÓNICO:.....
8. RESPONSABLE DESIGNADO PARA LA CONFECCIÓN DE LA ESTADÍSTICA:.....
9. CAPACIDAD FÍSICA DEL ALOJAMIENTO (Art. 59 Ley N° 24.660):.....
- 9.A. Cantidad TOTAL de PERSONAS ALOJADAS en celdas individuales:.....
- 9.B. Cantidad TOTAL de PERSONAS ALOJADAS en locales colectivos:.....
10. DOTACIÓN DE PERSONAL POR UNIDAD DE DETENCIÓN PENAL / DEPENDENCIA

PERSONAL	Masculino	Femenino	TOTAL
Oficiales			
Suboficiales			
Cadetes			
Personal Civil			
Otros			
TOTAL			

**CUADRO 1****POBLACIÓN PRIVADA DE LA LIBERTAD POR JURISDICCIÓN, SITUACIÓN LEGAL Y SEXO  
(PERSONAS ALOJADAS EL DÍA 31 DE DICIEMBRE)**

Situación Legal	Provincial		Nacional		Federal		TOTAL
	Masc.	Fem.	Masc.	Fem.	Masc.	Fem.	
Procesados							
Condenados							
Inimputables							
Contraventores							
Otros alojados							
TOTAL							

**Aclaración: Tener en cuenta que la cantidad de procesados y condenados, como así también la población total debe coincidir con la cantidad de internos que envíen en el SNEEP 1**



**CUADRO 2****CANTIDAD DE INGRESOS DURANTE EL ÚLTIMO AÑO**

PERSONAS INGRESADAS EN EL ÚLTIMO AÑO	MASCULINO	FEMENINO	TOTAL

**CUADRO 3****EGRESOS DE PROCESADOS DURANTE EL ÚLTIMO AÑO**

MOTIVOS DE EGRESOS	PROVINCIAL		NACIONAL		FEDERAL		TOTAL
	Masc.	Fem.	Masc.	Fem.	Masc.	Fem.	
ABSOLUCIÓN							
CAMBIO SITUAC.LEGAL							
ENTREGA A PADRES							
EVASIÓN							
EXCARCELACIÓN							
FALLECIMIENTO							
FALTA DE MÉRITO							
FUGA							
INDULTO							
SOBRESEIMIENTO							
TRASLADOS							
VIGILADA							
NO ESPECIFICADOS							
OTROS MOTIVOS							
TOTAL							

**CUADRO 4****EGRESOS DE CONDENADOS DURANTE EL ÚLTIMO AÑO**

MOTIVOS DE EGRESOS	PROVINCIAL		NACIONAL		FEDERAL		TOTAL
	Masc.	Fem.	Masc.	Fem.	Masc.	Fem.	
AGOTAMIENTO DE LA PENA							
EVASIÓN							
FALLECIMIENTO							
FUGA							
INDULTO							
LIBERTAD CONDICIONAL ART. 13 C.P.							
LIBERTAD CONDICIONAL ART. 53 C.P.							
LIBERTAD ASISTIDA ART. 54 L.E.P.P.							
PRISIÓN DOMICILIARIA ART. 33 L.E.P.P.							
TRASLADOS							
OTROS MOTIVOS							
TOTAL							

**CUADRO 5****NIÑOS ALOJADOS CON SUS MADRES DURANTE EL ÚLTIMO AÑO (ART. 195, LEY N° 24.660)**

MENORES ALOJADOS CON SUS MADRES	NIÑAS	NIÑOS	TOTAL
HASTA UN AÑO DE EDAD			
DE UNO A DOS AÑOS DE EDAD			
DE DOS A TRES AÑOS DE EDAD			
DE TRES A CUATRO AÑOS			
TOTAL			

**CUADRO 6**

**CANTIDAD DE ALTERACIONES DEL ORDEN Y TIPO DE RESOLUCIÓN DE LAS MISMAS  
DURANTE EL ULTIMO AÑO**

TIPO DE RESOLUCIÓN	ALTERACIONES DEL ORDEN CON DAÑOS	ALTERACIONES DEL ORDEN CON REHENES	ALTERACIONES DEL ORDEN CON HERIDOS- MUERTOS	TOTAL
A TRAVÉS DE LA FUERZA				
A TRAVÉS DE LA NEGOCIACIÓN				
POR DECISIÓN ESPONTÁNEA DE LOS AMOTINADOS				
<b>TOTAL</b>				

**CUADRO 7**

**CANTIDAD DE SUICIDIOS DE INTERNOS POR SITUACIÓN LEGAL DURANTE EL ULTIMO AÑO**

SUICIDIOS	Procesados		Condenados		Inimputables		Contravent.		Otros alojad.		TOTAL
	Masc.	Fem.	Masc.	Fem.	Masc.	Fem.	Masc.	Fem.	Masc.	Fem.	

**CUADRO 8**

**CANTIDAD DE INTERNOS FALLECIDOS SEGÚN SITUACIÓN LEGAL  
DURANTE EL ULTIMO AÑO**

INTERNOS FALLECIDOS	Procesados		Condenados		Inimputables		Contravent.		Otros alojados		TOTAL
	Masc.	Fem.	Masc.	Fem.	Masc.	Fem.	Masc.	Fem.	Masc.	Fem.	
POR HECHOS DE VIOLENCIA EN EL ESTABLECIMIENTO PRODUCIDOS <b>POR OTROS INTERNOS</b>											
POR HECHOS DE VIOLENCIA EN EL ESTABLECIMIENTO PRODUCIDOS <b>POR AGENTES DEL MISMO</b>											
<b>POR OTRAS CAUSAS</b> (EXCLUIDOS SUICIDIOS)											
<b>TOTAL</b>											

**CUADRO 9**

**CANTIDAD DE LESIONES Y/O FALLECIMIENTOS COMO RESULTADO DE ALTERACIONES DEL ORDEN  
DURANTE EL ULTIMO AÑO**

PERSONAS LESIONADAS / FALLECIDAS EN ALTERACIONES DEL ORDEN			TOTAL
	MASCULINO	FEMENINO	
<b>AGENTES LESIONADOS</b>			
<b>AGENTES FALLECIDOS</b>			
<b>INTERNOS LESIONADOS</b>			
<b>INTERNOS FALLECIDOS</b>			
<b>TOTAL</b>			

**Dirección Nacional de Política Criminal en materia de Justicia y Legislación Penal**

Director: Mg. Hernán Olaeta

**Coordinación de Estudios y Estadísticas para el Sistema de Justicia**

Coordinación General: Mg. Hernán Olaeta

Informe ejecutivo: Lic. María del Pilar Gándaras Costa – Mg. Hernán Olaeta

**Equipo de trabajo del Sistema Nacional de Estadísticas sobre Ejecución de la Pena (SNEEP)**

Coordinación: Lic. María del Pilar Gándaras Costa

Base de datos y programación: Lic. René Merlo

Procesamiento y carga de datos: Estela Torres, César Hubez.

Relevamiento de detenidos en Comisaría: Lic. Alejandra Perriello

Colaboradores: Florencia Hernández, Melisa Galarce, Graciela Gándaras Costa, Ramiro García Rivera

**SISTEMA NACIONAL  
DE  
ESTADÍSTICAS SOBRE  
EJECUCIÓN DE LA PENA**

**Informe Anual  
REPÚBLICA ARGENTINA  
SNEEP 2019**

*Dirección Nacional de Política Criminal  
en materia de Justicia y Legislación Penal  
Subsecretaría de Política Criminal  
Secretaría de Justicia  
Ministerio de Justicia y Derechos Humanos*

# Población Penitenciaria Internacional

País y año	Población en Prisión	Tasas cada 100.000 habitantes
Estados Unidos (31-12-2018)	2.094.000	639
Cuba (mayo 2012)	57.337	510
Brasil (diciembre 2019)	755.274	357
Federación Rusa (01-06-2020)	501.476	347
Uruguay (31/01/2020)	11.755	337
Nicaragua (octubre 2018)	20.918	332
Irán (2018)	240.000	294
Perú (29-02-2020)	96.870	292
Paraguay (junio 2019)	16.804	241
Israel (2018)	19.376	234
Ecuador (01/01/2020)	39.251	224
<b>Argentina* (31-12-2019)</b>	<b>100.634</b>	<b>223,94</b>
Colombia (30-06-2020)	109.034	217
Chile (31-05-2020)	39.584	214
Rep. Checa (30-04-2020)	20.770	194
Polonia (31-05-2020)	70.354	185
Venezuela (2017)	57.096	178
Australia (01-12-2019)	43.134	169
México (abril 2019)	198.384	154
Reino Unido (Inglaterra y Gales) 26-06-2020	79.453	133
España (14-02-2020)	58.642	124
China (2018)	1.710.000	121
Canadá (31-03-2018)	39.579	107
Francia (01-04-2020)	65.300	97
Italia (31-05-2020)	53.387	89
Suiza (enero 2020)	6.906	80
Alemania (marzo 2020)	59.487	71
Dinamarca (01-02-2020)	4.125	71
Países Bajos (30-9-2018)	10.887	63
Suecia (01-10-2018)	6.210	61
Japón (31-10-2019)	48.802	39
India (31-12-2018)	466.084	34

Fuente: Institute for Criminal Policy Research (Birkbeck, Universidad de Londres) sobre la base de los más recientes datos oficiales disponibles en cada país. <http://www.prisonstudies.org/info/worldbrief/>

\* En el caso de la Argentina, se toma para el cálculo de la tasa la población estimada por el Indec para el año 2019 que es de 44.938.712. Si se incluye a los detenidos en comisarías (faltando información de las provincias de Jujuy y La Rioja) la población se eleva a **109.405** y la tasa sería de **243** detenidos cada 100.000 habitantes.

**RELEVAMIENTO SOBRE DETENIDOS EN COMISARIAS**  
**MINISTERIO DE JUSTICIA Y DERECHOS HUMANOS**  
**DIRECCIÓN NACIONAL DE POLÍTICA CRIMINAL**

TOTAL de REPUBLICA ARGENTINA	CANTIDAD DE DETENIDOS					
Datos de Detenidos el 31 de diciembre de 2019 (SOLO LA POBLACIÓN TOTAL PRESENTE ESE DIA, NO EL MOVIMIENTO DE TODO EL AÑO)	Menores de 18 años		18 años y más			TOTAL
PROVINCIA	Masc.	Fem.	Masc.	Fem.	Trans.	
Buenos Aires	0	0	3455	371	0	3.826
Catamarca	4	0	21	1	0	26
Chaco	0	0	1048	19	0	1.067
Chubut	Informado en el SNEEP					
Córdoba	1	0	46	5	0	52
Corrientes	0	0	17	0	0	17
Entre Ríos	4	0	42	1	0	47
Formosa	0	0	485	0	0	485
Jujuy	No informó					
La Pampa	0	0	4	0	0	4
La Rioja	No informó					
Mendoza	5	1	80	5	0	91
Misiones	0	0	222	26	0	248
Neuquén	Informado en el SNEEP					
Río Negro	0	0	11	0	0	11
Salta	0	0	24	1	0	25
San Juan	0	0	51	1	0	52
Santa Cruz	0	0	20	0	0	20
Santa Fe	12	0	198	7	0	217
San Luis	0	0	4	0	0	4
Santiago del Estero	2	0	1152	35	0	1.189
Tierra del Fuego	0	0	3	0	0	3
Tucumán	0	0	840	33	0	873
Gendarmería Nacional	0	0	280	21	0	301
Policia Federal	0	0	122	9	0	131
Prefectura Naval	0	0	77	5	0	82
<b>TOTAL</b>	<b>28</b>	<b>1</b>	<b>8202</b>	<b>540</b>	<b>0</b>	<b>8.771</b>

# REPUBLICA ARGENTINA - CENSO PENITENCIARIO

## Evolución anual de la población penitenciaria - Cantidad de detenidos y tasas cada 100.000 habitantes

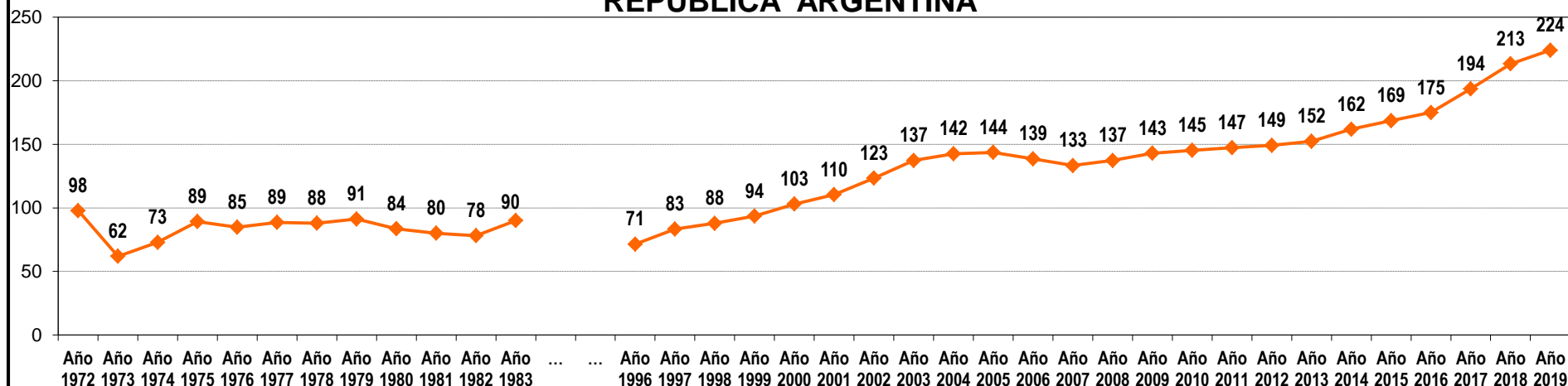
Año 1972		Año 1973		Año 1974		Año 1975		Año 1976		Año 1977		Año 1978		Año 1979		Año 1980		Año 1981		Año 1982		Año 1983			
V.Abs.	Tasa	V.Abs.	Tasa	V.Abs.	Tasa	V.Abs.	Tasa	V.Abs.	Tasa	V.Abs.	Tasa	V.Abs.	Tasa	V.Abs.	Tasa	V.Abs.	Tasa	V.Abs.	Tasa	V.Abs.	Tasa	V.Abs.	Tasa		
24.233	97,83	15.611	61,95	18.663	72,82	23.246	89,24	22.436	84,80	23.800	88,60	23.990	87,99	25.226	91,15	23.480	83,58	22.835	80,06	22.651	78,21	26.483	90,05		

Año 1996		Año 1997		Año 1998		Año 1999		Año 2000		Año 2001		Año 2002		Año 2003		Año 2004		Año 2005		Año 2006		Año 2007		Año 2008	
V.Abs.	Tasa	V.Abs.	Tasa	V.Abs.	Tasa	V.Abs.	Tasa	V.Abs.	Tasa	V.Abs.	Tasa	V.Abs.	Tasa	V.Abs.	Tasa	V.Abs.	Tasa	V.Abs.	Tasa	V.Abs.	Tasa	V.Abs.	Tasa	V.Abs.	Tasa
25.163	71,49	29.690	83,39	31.621	87,82	34.040	93,52	37.885	102,99	41.007	110,36	46.288	123,38	51.998	137,31	54.472	142,50	55.423	143,61	54.000	138,57	52.457	133,29	54.537	137,22

Año 2009		Año 2010		Año 2011		Año 2012		Año 2013		Año 2014		Año 2015		Año 2016		Año 2017		Año 2018		Año 2019	
V.Abs.	Tasa	V.Abs.	Tasa	V.Abs.	Tasa	V.Abs.	Tasa	V.Abs.	Tasa	V.Abs.	Tasa	V.Abs.	Tasa	V.Abs.	Tasa	V.Abs.	Tasa	V.Abs.	Tasa	V.Abs.	Tasa
57.403	143,03	59.227	145,21	60.789	147,33	62.263	149,19	64.288	152,33	69.060	161,85	72.693	168,54	76.261	174,95	85.283	193,63	94.883	213,25	100.634	223,94

Relevamiento basado en datos proporcionados por el Registro Nacional de Reincidencia, SPF y los servicios penitenciarios o policías provinciales.

## Evolución anual de tasas de población penitenciaria REPUBLICA ARGENTINA



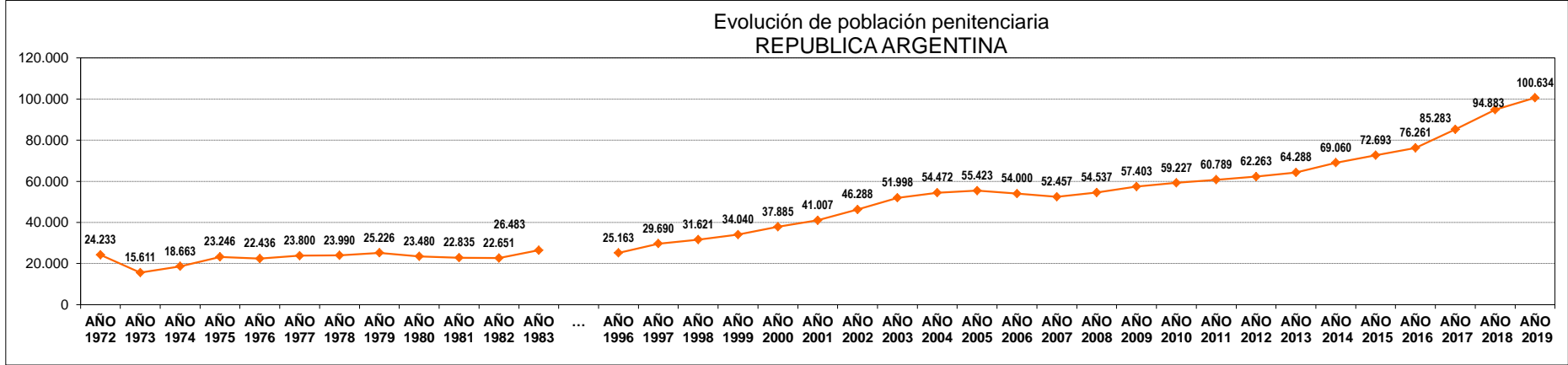
ACLARACION: La estadística oficial sobre población penitenciaria (SNEEP) comenzó en el año 2002. De los años anteriores se recuperaron los datos de los libros publicados por el Registro Nacional de Reincidencia y también de los datos suministrados por los servicios penitenciarios federal y provinciales, sin embargo no se cuenta con datos de algunos años y/o provincias.

**Nota:** a partir del año 2010 se utilizaron las poblaciones publicadas por el Indec en el libro "Proyecciones provinciales de población por sexo y grupo de edad. 2010-2040 N° 36 Serie análisis demográfico"

EVOLUCIÓN POBLACIÓN PENITENCIARIA ARGENTINA POR PROVINCIA

Año	AÑO 1972	AÑO 1973	AÑO 1974	AÑO 1975	AÑO 1976	AÑO 1977	AÑO 1978	AÑO 1979	AÑO 1980	AÑO 1981	AÑO 1982	AÑO 1983	...	AÑO 1996	AÑO 1997	AÑO 1998	AÑO 1999	AÑO 2000	AÑO 2001	AÑO 2002	AÑO 2003	AÑO 2004	AÑO 2005	AÑO 2006	AÑO 2007	AÑO 2008	AÑO 2009	AÑO 2010	AÑO 2011	AÑO 2012	AÑO 2013	AÑO 2014	AÑO 2015	AÑO 2016	AÑO 2017	AÑO 2018	AÑO 2019
SERVICIO PENIT.FEDERAL	5.847	3.740	4.209	4.951	5.444	4.978	5.297	5.779	5.093	4.728	4.826	4.856		6.112	6.177	6.385	6.767	7.146	7.872	8.795	9.246	9.738	9.625	9.380	9.024	9.149	9.210	9.523	9.644	9.807	9.795	10.424	10.274	10.968	11.861	13.358	13.883
BUENOS AIRES	7.956	4.248	4.883	6.318	6.863	7.555	9.064	7.804	7.821	7.755	8.140	7.589		10.043	11.527	12.460	13.190	15.012	16.990	18.931	22.983	23.449	24.721	23.878	23.336	24.139	25.660	26.903	27.749	27.959	28.273	31.224	33.482	33.698	37.586	42.460	45.392
CATAMARCA	129	144	79	89	144	136	81	96	102	128	89	90		69	107	139	166	166	171	243	252	277	356	358	368	550	504	480	565	448	454	472	445	509	579	555	537
CÓRDOBA	2.816	1.662	1.941	1.775	1.981	2.601	2.529	2.944	2.929	2.495	2.321	2.012		3.112	3.283	3.475	3.854	4.196	4.582	4.926	5.300	5.661	5.484	5.162	5.128	5.375	5.622	5.862	5.994	6.307	6.977	6.347	6.802	7.320	8.387	9.205	9.962
CORRIENTES	259	225	178	s/d	228	241	224	258	260	220	181	218		272	237	220	202	217	252	286	312	405	700	795	897	864	848	882	870	901	851	887	826	978	1.127	1.324	1.388
CHACO	445	353	870	2.906	870	628	485	355	207	123	46	3.770		s/d	s/d	s/d	s/d	s/d	s/d	116	476	991	961	819	807	839	991	1.070	1.000	996	1.061	1.133	1.276	1.318	1.352	1.319	1.263
CHUBUT	51	41	361	154	358	164	135	259	75	74	68	176		143	202	254	320	406	448	310	147	158	147	109	112	120	173	140	181	252	378	408	342	401	451	510	598
ENTRE RÍOS	807	461	500	556	513	437	654	518	542	524	522	457		377	536	643	649	705	773	881	838	986	933	873	763	758	779	772	776	916	1.060	1.260	1.489	1.748	2.158	2.486	2.610
FORMOSA	67	56	38	94	127	1.599	143	869	84	84	58	1.132		s/d	245	217	260	269	277	283	260	299	304	279	283	294	312	334	331	325	329	420	463	555	625	700	696
JUJUY	341	129	185	228	207	267	271	279	283	264	273	1.419		264	288	318	368	440	s/d	429	387	456	442	443	393	486	556	580	584	568	566	655	748	772	862	880	890
LA PAMPA	25	102	s/d	s/d	s/d	s/d	s/d	482	51	310	95	s/d		s/d	s/d	s/d	s/d	s/d	255	66	94	115	135	113	151	163	162	126	161	190	227	266	262	250	309	329	
LA RIOJA	48	34	38	74	61	51	73	59	68	64	69	78		112	110	107	106	121	112	119	179	218	186	197	162	159	245	332	251	279	295	345	360	382	379	371	430
MENDOZA	872	647	656	917	949	966	s/d	850	899	854	780	778		1.097	1.214	1.415	1.759	1.954	2.183	2.479	2.543	2.559	2.464	2.482	2.307	2.490	2.674	2.626	2.990	3.251	3.492	3.945	3.862	4.384	4.605	4.648	4.997
MISIONES	285	222	178	253	346	382	455	289	393	410	333	293		489	521	560	637	651	755	701	775	1.023	1.074	1.076	1.122	1.090	1.119	1.073	1.096	1.075	1.122	1.185	1.290	1.388	1.495	1.565	1.676
NEUQUEN	57	47	270	341	165	70	206	55	112	93	43	54		567	466	491	466	490	483	874	945	575	595	593	570	590	577	541	520	457	404	340	370	438	486	509	541
RIO NEGRO	88	82	816	175	169	26	535	218	244	188	273	148		377	546	409	487	806	564	611	516	571	630	652	544	590	631	541	695	719	775	808	815	845	850	934	1.059
SALTA	665	890	1.101	600	619	732	810	567	671	592	704	612		s/d	1.280	1.385	1.410	1.490	1.548	1.575	1.733	1.787	1.707	1.839	1.728	1.741	1.870	1.925	1.894	1.993	2.164	2.416	2.602	2.774	2.962	3.266	3.433
SAN JUAN	217	149	122	206	256	197	221	176	211	183	168	366		329	406	360	397	520	556	585	672	605	723	691	608	673	754	787	857	979	1.040	1.159	1.310	1.342	1.349	1.557	1.759
SAN LUIS	159	104	104	81	108	177	128	128	142	140	132	122		s/d	s/d	s/d	s/d	s/d	s/d	312	389	429	405	422	427	412	424	476	414	433	469	518	569	606	699	788	789
SANTA CRUZ	33	25	s/d	s/d	s/d	s/d	s/d	17	18	332	501	63		s/d	128	130	97	93	609	140	262	215	116	88	141	219	188	124	130	175	190	280	326	338	396	410	254
SANTA FE	1.528	1.188	1.093	1.349	1.632	1.116	1.612	1.662	1.705	1.941	1.722	1.114		1.394	1.532	1.758	1.842	1.784	2.176	2.289	2.567	2.564	2.217	2.181	2.159	2.245	2.516	2.572	2.580	2.679	2.813	2.923	3.027	3.480	4.931	5.759	6.320
SANTIAGO DEL ESTERO	587	293	275	303	332	414	29	521	520	458	454	412		s/d	386	332	451	559	s/d	334	228	465	467	478	389	446	373	321	346	378	388	437	427	407	441	478	427
TIERRA DEL FUEGO	11	13	10	934	27	22	20	71	67	101	130	96		27	54	66	99	228	166	150	100	94	95	92	89	87	114	116	174	200	181	201	180	169	177	191	211
TUCUMÁN	940	756	756	942	1.037	1.041	1.018	970	983	774	723	628		379	445	497	513	632	490	664	822	853	956	978	987	1.070	1.100	1.085	1.022	1.005	1.021	1.046	1.142	1.179	1.275	1.301	1.190
ARGENTINA	24.233	15.611	18.663	23.246	22.436	23.800	23.990	25.226	23.480	22.835	22.651	26.483		25.163	29.690	31.621	34.040	37.885	41.007	46.288	51.998	54.472	55.423	54.000	52.457	54.537	57.403	59.227	60.789	62.263	64.288	69.060	72.693	76.261	85.283	94.883	100.634

Relevamiento basado en datos proporcionados por el Registro Nacional de Reincidencia, SPF y los servicios penitenciarios o policías provinciales.



ACLARACION: La estadística oficial sobre población penitenciaria (SNEEP) comenzó en el año 2002. De los años anteriores se recuperaron los datos de los libros publicados por el Registro Nacional de Reincidencia y también de los datos suministrados por los servicios penitenciarios federal y provinciales, sin embargo no se cuenta con datos de algunos años y/o provincias.



<b>CENSO PENITENCIARIO DE ARGENTINA - AÑO 2019</b> <b>PROVINCIA Y UNIDAD SEGÚN SITUACIÓN LEGAL</b>						
PROVINCIA	UNIDAD	CONDE- NADOS	PROCE- SADOS	OTROS	TOTAL POR UNIDAD	TOTAL PCIAL.
<b>CIUDAD DE BUENOS AIRES</b>	SPF - COMPLEJO PENIT. FEDERAL DE LA CIUDAD DE BUENOS AIRES	449	1.449	0	1.898	<b>2.006</b>
	SPF - U.18 CASA DE PREEGRESO "DR. JOSE INGENIEROS"	1	0	0	1	
	SPF - U.21 CENTRO PENITENCIARIO DE ENFERMEDADES INFECCIOSAS	12	19	0	31	
	SPF - U.28 CENTRO DE DETENCION JUDICIAL	0	76	0	76	
<b>BUENOS AIRES</b>	SPF - COMPLEJO PENITENCIARIO FEDERAL I -EZEIZA-	620	1.814	3	2.437	<b>6.526</b>
	SPF - COMPLEJO PENITENCIARIO FEDERAL II -MARCOS PAZ-	868	1.784	0	2.652	
	SPF - COMPLEJO PENITENCIARIO FEDERAL IV -EZEIZA- (Ex U3 y U27)	197	398	0	595	
	SPF - COMPLEJO FEDERAL PARA JÓVENES ADULTOS (ex U24,U26,CRD)	115	237	0	352	
	SPF - U.19 COLONIA PENAL DE EZEIZA	267	7	0	274	
	SPF - U.31 CENTRO FED. DE DETENCIÓN DE MUJERES	60	81	0	141	
	SPF - U.34 INSTITUTO PENAL FEDERAL "CAMPO DE MAYO"	12	63	0	75	
<b>CHACO</b>	SPF - U. 7 PRISION REGIONAL DEL NORTE	236	156	0	392	<b>580</b>
	SPF - U.11 COLONIA PENAL DE PRESID. ROQUE SAENZ PEÑA	99	89	0	188	
<b>CHUBUT</b>	SPF - U. 6 INSTITUTO DE SEGURIDAD Y RESOCIALIZACION	446	48	0	494	<b>631</b>
	SPF - U.14 CARCEL DE ESQUEL "SUBALC. ABEL R. MUÑOZ"	104	33	0	137	
<b>FORMOSA</b>	SPF - U.10 CARCEL DE FORMOSA	54	59	0	113	<b>113</b>
<b>JUJUY</b>	SPF - U. 8 INST.PEN.FED. "Ntra.Sra.del ROSARIO de RÍO BLANCO y PAYPAYÁ"	92	77	0	169	<b>267</b>
	SPF - U.22 CARCEL FEDERAL DE JUJUY	56	42	0	98	
<b>LA PAMPA</b>	SPF - U. 4 COLONIA PENAL DE SANTA ROSA - LA PAMPA	449	86	0	535	<b>656</b>
	SPF - U.13 INST. CORREC. DE MUJ. "NTRA. SRA. DEL CARMEN"	39	36	0	75	
	SPF - U.25 INSTITUTO CORRECCIONAL ABIERTO DE GENERAL PICO	25	0	0	25	
	SPF - U.30 INSTITUTO DE JOVENES ADULTOS "DR. J. A. ALFONSIN"	16	5	0	21	
<b>MENDOZA</b>	SPF - COMPLEJO PENITENCIARIO FEDERAL VI -LUJAN DE CUYO-	282	348	0	630	<b>630</b>
<b>MISIONES</b>	SPF - U.17 COLONIA PENAL DE CANDELARIA	145	55	0	200	<b>200</b>
<b>NEUQUEN</b>	SPF - COMPLEJO PENITENCIARIO FEDERAL V - SENILLOSA (en 2017 pasó a SPF)	511	16	0	527	<b>527</b>
<b>RIO NEGRO</b>	SPF - U. 5 COLONIA PENAL "SUBPREFECTO MIGUEL ROCHA"	273	40	0	313	<b>616</b>
	SPF - U.12 COLONIA PENAL DE VIEDMA	269	34	0	303	
<b>SALTA</b>	SPF - COMPLEJO PENIT. FEDERAL III - INSTITUTO FED. DE MUJERES	111	90	0	201	<b>839</b>
	SPF - COMPLEJO PENIT. FEDERAL III - INSTITUTO FED. DE VARONES	186	250	0	436	
	SPF - U.16 "SEÑOR Y VIRGEN DEL MILAGRO"	85	103	0	188	
	SPF - U.23 CARCEL FEDERAL DE SALTA	3	11	0	14	
<b>SANTA CRUZ</b>	SPF - U.15 CARCEL DE RIO GALLEGOS	86	17	0	103	<b>103</b>
<b>SANTIAGO DEL ESTERO</b>	SPF - U.35 INSTITUTO PENAL FEDERAL "COLONIA PINTO"	114	75	0	189	<b>189</b>
<b>TOTAL SERVICIO PENITENCIARIO FEDERAL</b>		6.282	7.598	3	13.883	<b>13.883</b>

PROVINCIA	UNIDAD	CONDE- NADOS	PROCE- SADOS	OTROS	TOTAL POR UNIDAD	TOTAL PCIAL.
BUENOS AIRES	UNIDAD 1 - LISANDRO OLMOS	1.120	1.524	0	2.644	45.392
	UNIDAD 2 - SIERRA CHICA	1.527	600	0	2.127	
	UNIDAD 3 - SAN NICOLAS	320	624	23	967	
	UNIDAD 4 - BAHIA BLANCA	588	383	0	971	
	UNIDAD 5 - MERCEDES	563	835	2	1.400	
	UNIDAD 6 - DOLORES	376	558	4	938	
	UNIDAD 7 - AZUL	161	165	0	326	
	UNIDAD 8 - LOS HORNOS (MUJERES)	128	113	0	241	
	UNIDAD 9 - LA PLATA	827	1.047	0	1.874	
	UNIDAD 10 - MELCHOR ROMERO	161	3	1	165	
	UNIDAD 11 - BARADERO	185	7	0	192	
	UNIDAD 12 - JOAQUIN GORINA	140	1	0	141	
	UNIDAD 13 - JUNIN	554	583	0	1.137	
	UNIDAD 14 - GENERAL ALVEAR	128	3	0	131	
	UNIDAD 15 - MAR DEL PLATA (BATAN)	768	587	0	1.355	
	UNIDAD 16 - JUNIN	156	2	0	158	
	UNIDAD 17 - URDAMPILLETA	704	213	0	917	
	UNIDAD 18 - JOAQUIN GORINA	599	65	3	667	
	UNIDAD 19 - SAAVEDRA	548	425	0	973	
	UNIDAD 20 - TRENQUEN LAUQUEN	92	42	0	134	
	UNIDAD 21 - CAMPANA	662	545	0	1.207	
	UNIDAD 22 - HO.G.A.M.	31	34	1	66	
	UNIDAD 23 - FLORENCIO VARELA	792	818	0	1.610	
	UNIDAD 24 - FLORENCIO VARELA	666	936	0	1.602	
	UNIDAD 25 - LISANDRO OLMOS	112	103	0	215	
	UNIDAD 26 - LISANDRO OLMOS	277	192	0	469	
	UNIDAD 27 - SIERRA CHICA	185	3	0	188	
	UNIDAD 28 - MAGDALENA	561	548	0	1.109	
	UNIDAD 30 - GENERAL ALVEAR	1.374	647	0	2.021	
	UNIDAD 31 - FLORENCIO VARELA	442	563	0	1.005	
	UNIDAD 32 - FLORENCIO VARELA	366	679	0	1.045	
	UNIDAD 33 - LOS HORNOS (MUJERES)	124	146	2	272	
	UNIDAD 34 - MELCHOR ROMERO	133	188	136	457	
	UNIDAD 35 - MAGDALENA	602	891	0	1.493	
	UNIDAD 36 - MAGDALENA	728	36	0	764	
	UNIDAD 37 - BARKER	664	162	0	826	
	UNIDAD 38 - SIERRA CHICA	755	136	11	902	
	UNIDAD 39 - ITUZAINGÓ	417	323	0	740	
	UNIDAD 40 - LOMAS DE ZAMORA	414	554	0	968	
	UNIDAD 41 - CAMPANA	658	48	0	706	
	UNIDAD 42 - FLORENCIO VARELA	1.150	68	0	1.218	
	UNIDAD 43 - GONZALEZ CATAN	401	488	35	924	
	UNIDAD 45 - MELCHOR ROMERO	241	295	3	539	
	UNIDAD 46 - SAN MARTIN	559	532	0	1.091	
	UNIDAD 47 - SAN ISIDRO	349	373	0	722	
	UNIDAD 48 - SAN MARTIN	957	128	0	1.085	
	UNIDAD 50 - MAR DEL PLATA	65	49	0	114	
	UNIDAD 51 - MAGDALENA (MUJERES)	118	112	0	230	
	UNIDAD 52 - AZUL	58	53	1	112	
	UNIDAD 54 - FLORENCIO VARELA	336	248	0	584	
	UNIDAD 57 - CAMPANA (JOVENES ADULTOS)	141	415	0	556	
	ALCAIDIA DEPARTAMENTAL AVELLANEDA	5	134	5	144	
	ALCAIDIA DEPARTAMENTAL CAMPANA	14	129	69	212	
	ALCAIDIA DEPARTAMENTAL JOSE C. PAZ (EX U.55)	7	50	0	57	
	ALCAIDIA DEPARTAMENTAL LA PLATA I ROBERTO PETTINATO	1	131	15	147	
	ALCAIDIA DEPARTAMENTAL LA PLATA II	0	55	0	55	
	ALCAIDIA DEPARTAMENTAL LA PLATA III	16	297	0	313	
	ALCAIDIA DEPARTAMENTAL LOMAS DE ZAMORA	6	202	0	208	
	ALCAIDIA DEPARTAMENTAL SAN MARTIN	8	183	18	209	
	ALCAIDIA PENITENCIARIA BATAN (EX U.44)	70	350	95	515	
	ALCAIDIA PENITENCIARIA JUNIN (EX U.49)	550	525	23	1.098	
	ALCAIDIA PENITENCIARIA MALVINAS ARGENTINAS (EX U.53)	1	33	6	40	
	ALCAIDIA PENITENCIARIA VIRREY DEL PINO (EX U.56)	0	96	0	96	
<b>TOTAL SERVICIO PENITENCIARIO BONAERENSE</b>		24.661	20.278	453	45.392	

PROVINCIA	UNIDAD	CONDE- NADOS	PROCE- SADOS	OTROS	TOTAL POR UNIDAD	TOTAL PCIAL.
CATAMARCA	UNIDAD PENITENCIARIA MASCULINA	370	154	0	524	537
	UNIDAD PENITENCIARIA FEMENINA	7	6	0	13	
CHACO	CASA DE PREEGRESO "SAN MAXIMILIANO KOLBE"	16	0	0	16	1.263
	CENTRO TRANSITORIO DE DETENCION - BARRANQUERAS	41	2	0	43	
	COMPLEJO PENITENCIARIO II PCIA. ROQUE SAENZ PEÑA	400	67	0	467	
	DIVISION ALCAIDIA RESISTENCIA	445	34	0	479	
	DIVISION ALCAIDIA DE MUJERES	27	2	0	29	
	DIVISION ALCAIDIA INTERIOR CHARATA	52	2	0	54	
	DIVISION ALCAIDIA INTERIOR GRAL. SAN MARTIN	62	0	0	62	
	DIVISION ALCAIDIA INTERIOR JUAN JOSE CASTELLI	29	1	0	30	
	DIVISION ALCAIDIA INTERIOR VILLA ANGELA	80	3	0	83	
CHUBUT	INSTITUTO PENITENCIARIO PROVINCIAL N° 1	74	0	0	74	598
	U.R. COMODORO RIVADAVIA - ALCAIDIA POLICIAL	81	72	0	153	
	U.R. COMODORO RIVADAVIA - COMISARIA 2ª	6	2	0	8	
	U.R. COMODORO RIVADAVIA - COMISARIA 4ª	4	5	0	9	
	U.R. COMODORO RIVADAVIA - COMISARIA 6ª	0	9	0	9	
	U.R. COMODORO RIVADAVIA - COMISARIA 7ª	8	3	0	11	
	U.R. COMODORO RIVADAVIA - COMISARIA DISTRITO MOSCONI	1	3	0	4	
	U.R. COMODORO RIVADAVIA - COMISARIA DISTRITO RADA TILLY	1	1	0	2	
	U.R. COMODORO RIVADAVIA - COMISARIA DISTRITO RIO MAYO	2	1	0	3	
	U.R. COMODORO RIVADAVIA - COMISARIA DISTRITO SARMIENTO	5	2	0	7	
	U.R. COMODORO RIVADAVIA - COMISARIA DTTO. RICARDO ROJAS	1	0	0	1	
	U.R. TRELEW - ALCAIDIA POLICIAL	53	26	0	79	
	U.R. TRELEW - CENTRO DE DETENCION	53	16	0	69	
	U.R. TRELEW - COMISARIA DISTRITO 1ª	3	12	0	15	
	U.R. TRELEW - COMISARIA DISTRITO 2ª	7	10	0	17	
	U.R. TRELEW - COMISARIA DISTRITO 4ª	9	3	0	12	
	U.R.ESQUEL - COMISARIA DISTRITO 1ª	14	0	0	14	
	U.R.ESQUEL - COMISARIA DISTRITO 2ª	18	1	0	19	
	U.R.ESQUEL - COMISARIA DISTRITO CHOLILA	4	0	0	4	
	U.R.ESQUEL - COMISARIA DISTRITO CUSHAMEN	3	1	0	4	
	U.R.ESQUEL - COMISARIA DISTRITO EL MAITEN	5	1	0	6	
	U.R.ESQUEL - COMISARIA DISTRITO JOSE DE SAN MARTIN	10	8	0	18	
	U.R.ESQUEL - COMISARIA DISTRITO TREVELIN	7	0	0	7	
	U.R.PUERTO MADRYN - COMISARIA DISTRITO 1ª	4	9	0	13	
	U.R.PUERTO MADRYN - COMISARIA DISTRITO 2ª	12	9	0	21	
	U.R.PUERTO MADRYN - COMISARIA DISTRITO 3ª	7	4	0	11	
	U.R.PUERTO MADRYN - COMISARIA DISTRITO 4ª	6	2	0	8	

PROVINCIA	UNIDAD	CONDE- NADOS	PROCE- SADOS	OTROS	TOTAL POR UNIDAD	TOTAL PCIAL.
CÓRDOBA	COMPLEJO CARCELARIO Nº 1 MODULO M.D.1	7	1.437	0	1.444	9.962
	COMPLEJO CARCELARIO Nº 1 MODULO M.D.2	830	87	0	917	
	COMPLEJO CARCELARIO Nº 1 MODULO M.X.1	161	1.182	0	1.343	
	COMPLEJO CARCELARIO Nº 1 MODULO M.X.2	0	1.201	0	1.201	
	COMPLEJO CARCELARIO Nº 2 MODULO 1 (CRUZ DEL EJE)	869	23	0	892	
	COMPLEJO CARCELARIO Nº 2 MODULO 2 (CRUZ DEL EJE)	526	401	0	927	
	COMPLEJO CARCELARIO Nº 2 CENTRO DE REGIMEN DE MAXIMA SEGURIDAD	48	0	0	48	
	COMPLEJO CARCELARIO Nº 2 MODULO DE AUTODISCIPLINA LA GRANJA	32	0	0	32	
	ESTABLECIMIENTO PENITENCIARIO Nº 3 (CORRECCIONAL DE MUJERES)	97	276	0	373	
	ESTABLECIMIENTO PENITENCIARIO Nº 4 (MONTE CRISTO)	147	1	0	148	
	ESTABLECIMIENTO PENITENCIARIO Nº 5 (VILLA MARIA)	436	582	0	1.018	
	ESTABLECIMIENTO PENITENCIARIO Nº 6 (RIO CUARTO)	396	400	0	796	
	ESTABLECIMIENTO PENITENCIARIO Nº 7 (SAN FRANCISCO)	231	169	0	400	
	ESTABLECIMIENTO PENITENCIARIO Nº 8 (VILLA DOLORES)	258	165	0	423	
CORRIENTES	UNIDAD Nº 1 "PENAL DE LA CAPITAL"	613	0	0	613	1.388
	UNIDAD Nº 3 "INSTITUTO PELLETIER"	22	18	8	48	
	UNIDAD Nº 4 "GRANJA YATAY"	62	0	0	62	
	UNIDAD Nº 6 CARCEL PARA PROCESADOS "GRAL.SAN MARTIN"	0	400	0	400	
	UNIDAD Nº 7 CARCEL DE PROCESADOS VARONES "SAN LUIS DEL PALMAR"	9	27	0	36	
	UNIDAD Nº 8 CARCEL DE PROCESADOS VARONES "GOYA"	0	50	0	50	
	UNIDAD Nº 9 PENAL DE PASO DE LOS LIBRES	36	0	0	36	
	UNIDAD Nº10 AREA DE SEG. HOSPITAL SALUD MENTAL "SAN FCO.DE ASIS"	5	19	36	60	
	UNIDAD Nº11 CARCEL DE PROCESADOS VARONES	0	83	0	83	
ENTRE RIOS	UNIDAD PENAL Nº 1 PARANA	784	129	5	918	2.610
	UNIDAD PENAL Nº 2 GUALEGUAYCHU	162	59	0	221	
	UNIDAD PENAL Nº 3 CONCORDIA	262	79	0	341	
	UNIDAD PENAL Nº 4 CONCEPCION DEL URUGUAY	259	86	0	345	
	UNIDAD PENAL Nº 5 VICTORIA	135	14	0	149	
	UNIDAD PENAL Nº 6 CONCEPCION ARENAL FEMENINA	53	37	0	90	
	UNIDAD PENAL Nº 7 GUALEGUAY	169	17	0	186	
	UNIDAD PENAL Nº 8 NEUROPSIQUIATRICO - FEDERAL	86	9	3	98	
	UNIDAD PENAL Nº 9 COLONIA PENAL	248	14	0	262	
	UNIDAD PENIT.PROVINCIAL Nº1 (EX ALCAIDIA POLICIAL DE VARONES)	92	158	7	257	

PROVINCIA	UNIDAD	CONDE- NADOS	PROCE- SADOS	OTROS	TOTAL POR UNIDAD	TOTAL PCIAL.
FORMOSA	UNIDAD PENIT.PROVINCIAL N°2 (EX ALCAIDIA POLICIAL DE MUJERES)	10	26	0	36	696
	UNIDAD PENIT.PROVINCIAL N°3 (EX ALCAIDIA POL. MIXTA LAS LOMITAS)	52	60	1	113	
	UNIDAD PENIT.PROVINCIAL N°4 (EX ALCAIDIA POLICIAL DE CLORINDA)	2	69	1	72	
	UNIDAD PENIT.PROVINCIAL N°5 (EX CENTRO DE DETENCION CLORINDA)	113	28	0	141	
	UNIDAD PENIT.PROVINCIAL N°6 DE CUMPLIMIENTO DE PENA	75	0	2	77	
JUJUY	ESTABLECIMIENTO PENITENCIARIO N° 1 - VILLA GORRITI	346	84	0	430	890
	ESTABLECIMIENTO PENITENCIARIO N° 2 - JOVENES	12	27	0	39	
	ESTABLECIMIENTO PENITENCIARIO N° 3 - MUJERES	18	16	0	34	
	ESTABLECIMIENTO PENITENCIARIO N° 4 - MAYORES	14	3	0	17	
	ESTABLECIMIENTO PENITENCIARIO N° 5 - CENTRO REINSENCION SOCIAL	12	0	0	12	
	ESTABLECIMIENTO PENITENCIARIO N° 7	216	142	0	358	
LA PAMPA	U.R.I - ALCAIDIA DE SANTA ROSA	51	33	0	84	329
	U.R.I - COMISARIA SECCIONAL 1ª	1	9	0	10	
	U.R.I - COMISARIA SECCIONAL 2º	10	0	0	10	
	U.R.I - COMISARIA SECCIONAL 3ª	0	12	0	12	
	U.R.I - COMISARIA SECCIONAL 6ª DE MUJERES	0	3	0	3	
	U.R.I - COMISARIA DEPARTAMENTAL CATRILO	5	0	0	5	
	U.R.I - COMISARIA DEPARTAMENTAL EDUARDO CASTEX	4	0	0	4	
	U.R.I - COMISARIA DEPARTAMENTAL MACACHIN	6	0	0	6	
	U.R.I - COMISARIA DEPARTAMENTAL TELEN	4	1	0	5	
	U.R.I - COMISARIA DEPARTAMENTAL TOAY	6	1	0	7	
	U.R.I - COMISARIA DEPARTAMENTAL VICTORICA	4	1	0	5	
	U.R.I - COMISARIA DEPARTAMENTAL WINIFREDA	6	0	0	6	
	U.R.I - DELEGACION POLICIAL NORTE	1	0	0	1	
	U.R.I - SUBCOMISARIA ANGUIL	3	0	0	3	
	U.R.II - ALCAIDIA DE GENERAL PICO	26	27	0	53	
	U.R.II - COMISARIA 2ª GENERAL PICO	1	5	0	6	
	U.R.II - COMISARIA 3ª GENERAL PICO	18	19	0	37	
	U.R.II - COMISARIA DEPARTAMENTAL CALEUFU	1	0	0	1	
	U.R.II - COMISARIA DEPARTAMENTAL INGENIERO LUIGGI	2	2	0	4	
	U.R.II - COMISARIA DEPARTAMENTAL INTENDENTE ALVEAR	6	0	0	6	
	U.R.II - COMISARIA DEPARTAMENTAL PARERA	1	0	0	1	
	U.R.II - COMISARIA DEPARTAMENTAL QUEMU QUEMU	5	0	0	5	
	U.R.II - COMISARIA DEPARTAMENTAL RANCUL	2	0	0	2	
	U.R.II - COMISARIA DEPARTAMENTAL REALICO	7	0	0	7	
	U.R.II - COMISARIA DEPARTAMENTAL TRENEL	0	4	0	4	
	U.R.II - DELEGACION POLICIAL RANQUELES	3	3	0	6	
	U.R.III - ALCAIDIA DE GENERAL ACHA	18	5	0	23	
	U.R.III - COMISARIA DEPARTAMENTAL LA ADELA	1	0	0	1	
	U.R.IV - COMISARIA DEPARTAMENTAL 25 DE MAYO	10	0	0	10	
	U.R.IV - COMISARIA DEPARTAMENTAL LA REFORMA	2	0	0	2	

PROVINCIA	UNIDAD	CONDE- NADOS	PROCE- SADOS	OTROS	TOTAL POR UNIDAD	TOTAL PCIAL.
<b>LA RIOJA</b>	SERVICIO PENITENCIARIO PROVINCIAL DE LA RIOJA	262	160	8	430	<b>430</b>
<b>MENDOZA</b>	COMPLEJO PENITENCIARIO N° I "BOULOGNE SUR MER"	1.015	257	0	1.272	<b>4.997</b>
	COMPLEJO PENITENCIARIO N° II "SAN FELIPE"	289	863	0	1.152	
	COMPLEJO PENITENCIARIO N° III "ALMAFUERTE"	1.614	5	0	1.619	
	COMPLEJO PENITENCIARIO N° IV "SAN RAFAEL"	355	67	0	422	
	UNIDAD N° III - CARCEL DE MUJERES - "EL BORBOLLÓN"	74	24	0	98	
	UNIDAD N° IV - COLONIA Y GRANJA "VITTALE NOCERA"	64	0	0	64	
	UNIDAD N° V - COLONIA Y GRANJA PENAL "SIXTO SEGURA"	30	0	0	30	
	UNIDAD N° VI - JOVENES ADULTOS	81	131	0	212	
	UNIDAD N° VII - AGUA DE LAS AVISPAS - MUJERES	0	23	0	23	
	UNIDAD N° X - "EL CERRITO"	49	21	0	70	
	ALCAIDIA N° 2 - REGIMEN ABIERTO DE MUJERES	7	2	0	9	
	ALCAIDIA N° 3 - TUNUYAN	0	1	0	1	
	ALCAIDIA N° 4 - SALA JUDICIAL HTAL.CENTRAL DE MENDOZA	4	3	0	7	
	ALCAIDIA N° 5 - HOSPITAL EL SAUCE	1	2	0	3	
	ALCAIDIA N° 6 - SEMILIBERTAD	10	0	0	10	
	CENTRO TRANSITORIO DE ALOJAMIENTO JUDICIAL	0	5	0	5	
<b>MISIONES</b>	UNIDAD PENITENCIARIA I - LORETO	243	35	52	330	<b>1.676</b>
	UNIDAD PENITENCIARIA II - OBERA	292	53	0	345	
	UNIDAD PENITENCIARIA III - ELDORADO	237	113	0	350	
	UNIDAD PENITENCIARIA IV - INST.CORRECCIONAL MENORES VARONES	8	51	0	59	
	UNIDAD PENITENCIARIA V - INST.CORRECCIONAL DE MUJERES	27	16	0	43	
	UNIDAD PENITENCIARIA V ANEXO - ALCAIDIA DE MUJERES	5	7	0	12	
	UNIDAD PENITENCIARIA VI - INST.ENCAUSADOS Y PROCESADOS POSADAS	9	189	0	198	
	UNIDAD PENITENCIARIA VI ANEXO INST.ENCAUSADOS Y PROC.POSADAS	3	16	0	19	
	UNIDAD PENITENCIARIA VI ANEXO XIV POSADAS	13	6	0	19	
	UNIDAD PENITENCIARIA VII - PUERTO RICO	18	127	0	145	
	UNIDAD PENITENCIARIA VIII - CERRO AZUL	7	149	0	156	

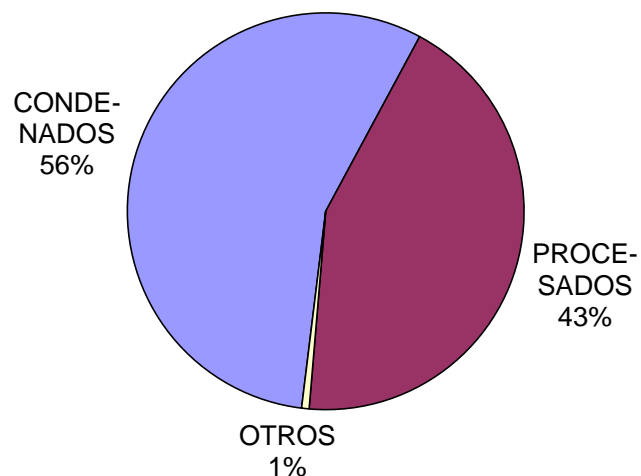
PROVINCIA	UNIDAD	CONDE- NADOS	PROCE- SADOS	OTROS	TOTAL POR UNIDAD	TOTAL PCIAL.
NEUQUEN	CENTRO DE ALOJAMIENTO DE DETENIDOS SAN MARTIN DE LOS ANDES	19	0	0	19	541
	UNIDAD DE DETENCIÓN 11 - PARQUE INDUSTRIAL NEUQUEN	238	0	0	238	
	UNIDAD DE DETENCIÓN 12 - NEUQUEN	39	0	0	39	
	UNIDAD DE DETENCIÓN 16 - MUJERES	5	3	0	8	
	UNIDAD DE DETENCIÓN 21 - CUTRAL CO	49	1	0	50	
	UNIDAD DE DETENCIÓN 22 - PARQUE INDUSTRIAL CUTRAL CO	40	3	0	43	
	UNIDAD DE DETENCIÓN 31 - ZAPALA	22	3	0	25	
	UNIDAD DE DETENCIÓN 32 - PARQUE INDUSTRIAL ZAPALA	26	2	0	28	
	UNIDAD DE DETENCIÓN 41 - JUNIN DE LOS ANDES	27	2	0	29	
	UNIDAD DE DETENCIÓN 51 - CHOS MALAL	17	0	0	17	
	UNIDADES DE ORDEN PÚBLICO (COMISARÍAS-ALCAIDIAS)	6	39	0	45	
RIO NEGRO	ESTABLEC. DE EJECUCIÓN PENAL N° 1 VIEDMA	277	29	0	306	1.059
	ESTABLEC. DE EJECUCION PENAL N° 2 GRAL ROCA	318	28	0	346	
	ESTABLEC. DE EJECUCION PENAL N° 3 BARILOCHE	112	21	0	133	
	ESTABLEC. DE EJECUCIÓN PENAL N° 5 CIPOLLETTI	201	18	0	219	
	ESTABLEC. DE ENCAUSADOS N° 6 CHOELE CHOEL	25	10	0	35	
	ESTABLEC. DE REGIMEN ABIERTO N° 7 POMONA	20	0	0	20	
SALTA	UNIDAD CARCELARIA N° 1 DE SALTA	1.245	173	29	1.447	3.433
	UNIDAD CARCELARIA N° 2 DE METAN	75	72	0	147	
	UNIDAD CARCELARIA N° 3 DE ORAN	374	53	0	427	
	UNIDAD CARCELARIA N° 4 DE MUJERES	84	35	1	120	
	UNIDAD CARCELARIA N° 5 DE TARTAGAL	308	17	0	325	
	UNIDAD CARCELARIA N° 6 DE ROSARIO DE LERMA-GRANJA PENAL	30	0	0	30	
	UNIDAD CARCELARIA N° 7 CERRILLOS - GRANJA	64	0	0	64	
	UNIDAD CARCELARIA N° 9 MUJERES - ORAN	19	12	0	31	
	ALCAIDIA GENERAL N° 1 - SALTA	10	650	1	661	
	ALCAIDIA N° 2 - TARTAGAL	30	44	0	74	
	ALCAIDIA PENAL DE ORAN	41	58	0	99	
	GRANJA PENAL DE ORAN	8	0	0	8	

PROVINCIA	UNIDAD	CONDE- NADOS	PROCE- SADOS	OTROS	TOTAL POR UNIDAD	TOTAL PCIAL.
<b>SAN JUAN</b>	SERVICIO PENITENCIARIO PROVINCIAL "CRIO. GRAL. ANTONIO GIGLIO"	1.217	542	0	1.759	<b>1.759</b>
<b>SAN LUIS</b>	COMPLEJO PENITENCIARIO PROVINCIAL - UNIDAD 1 PENADOS	151	0	0	151	<b>789</b>
	COMPLEJO PENITENCIARIO PROVINCIAL - UNIDAD 2 PROCESADOS	0	294	0	294	
	COMPLEJO PENITENCIARIO PROVINCIAL - UNIDAD 3 JOVENES ADULTOS	0	35	0	35	
	COMPLEJO PENITENCIARIO PROVINCIAL - UNIDAD 4 CARCEL MUJERES	21	13	0	34	
	COMPLEJO PENITENCIARIO II - MAXIMA AMPLITUD "PAMPA DE SALINAS"	274	1	0	275	
<b>SANTA CRUZ</b>	UNIDAD PENITENCIARIA N° 1 PICO TRUNCADO	58	10	0	68	<b>254</b>
	UNIDAD PENITENCIARIA N° 2 RIO GALLEGOS	35	5	0	40	
	MODULO PENITENCIARIO N° 5	7	10	0	17	
	MODULO PENITENCIARIO N° 6	12	4	0	16	
	ALCAIDIA PENITENCIARIA RIO GALLEGOS	20	5	0	25	
	ALCAIDIA PENITENCIARIA CALETA OLIVIA	20	5	0	25	
	ALCAIDIA PENITENCIARIA DE MUJERES	9	1	0	10	
	ALCAIDIA PENITENCIARIA EL CALAFATE	14	4	0	18	
	ALCAIDIA PENITENCIARIA PUERTO DESEADO	16	2	0	18	
	ALCAIDIA PENITENCIARIA PUERTO SAN JULIAN	16	1	0	17	
<b>SANTA FE</b>	UNIDAD N° 1 INSTITUTO CORREC. MODELO DR.TABARE - CORONDA	977	656	0	1.633	<b>6.320</b>
	UNIDAD N° 2 INSTITUTO DE DETENCION DE LA CAPITAL	686	512	0	1.198	
	UNIDAD N° 3 INSTITUTO DE DETENCION DE ROSARIO	188	70	0	258	
	UNIDAD N° 4 INSTITUTO DE RECUPERACION DE MUJERES DE SANTA FE	24	28	0	52	
	UNIDAD N° 5 INSTITUTO DE RECUPERACION DE MUJERES DE ROSARIO	66	75	2	143	
	UNIDAD N° 6 INSTITUTO PENITENCIARIO DE ROSARIO	276	231	0	507	
	UNIDAD N° 9 COLONIA PENAL	23	0	0	23	
	UNIDAD N°10 PENAL DE SANTA FELICIA	167	69	0	236	
	UNIDAD N°11 COMPLEJO PENITENCIARIO DE PIÑERO	1.002	947	0	1.949	
	UNIDAD N°16 CORRECCIONAL DE ROSARIO	217	104	0	321	
<b>SANTIAGO DEL ESTERO</b>	UNIDAD PENAL N° 1 (PENAL DE VARONES)	313	8	0	321	<b>427</b>
	UNIDAD PENAL N° 2 (PENAL DE MUJERES)	19	13	0	32	
	UNIDAD PENAL N° 3 (PENAL ABIERTO DE COLONIA PINTO)	74	0	0	74	



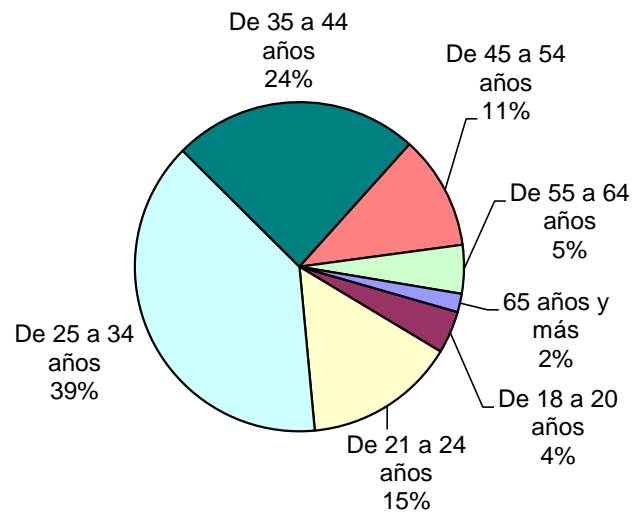
PROVINCIA	UNIDAD	CONDE- NADOS	PROCE- SADOS	OTROS	TOTAL POR UNIDAD	TOTAL PCIAL.
TIERRA DEL FUEGO	ALCAIDIA CENTRAL (USHUAIA)	34	22	0	56	211
	ALCAIDIA FEMENINA	7	2	0	9	
	ANEXO I	17	5	0	22	
	ANEXO II	9	3	0	12	
	UNIDAD DE DETENCION N° 1 RIO GRANDE	76	36	0	112	
TUCUMÁN	UNIDAD N° 1 - PENADOS	416	0	0	416	1.190
	UNIDAD N° 2 - PROCESADOS	0	97	0	97	
	UNIDAD N° 3 - ENCAUSADOS CONCEPCIÓN	218	65	0	283	
	UNIDAD N° 4 - INSTITUTO DE REHABILITACION FEMENINO "SANTA ESTER"	20	19	0	39	
	UNIDAD N° 5 - JOVENES ADULTOS	30	67	0	97	
	UNIDAD N° 6 - INSTITUTOS PENALES	29	9	0	38	
	UNIDAD N° 9 - MÁXIMA SEGURIDAD	37	16	0	53	
	UNIDAD N°10 - DETENIDOS FEDERALES	50	117	0	167	
TOTAL SERVICIOS PENITENCIARIOS PROVINCIALES		49.988	36.154	609	86.751	86.751
TOTAL GENERAL PAIS (SPF + SPP)		56.270	43.752	612	100.634	100.634

**TOTAL REPUBLICA ARGENTINA**  
**Población detenida según situación legal**  
**Diciembre 2019**

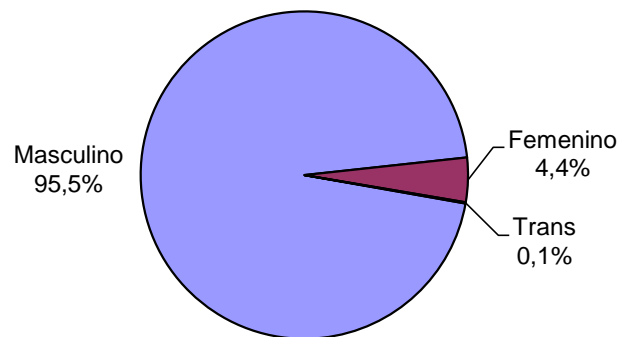


# SNEEP 2019 - REPUBLICA ARGENTINA

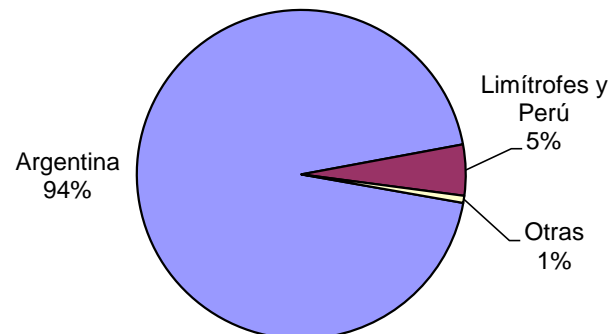
Edades	Cant.
Menores de 18 años	12
De 18 a 20 años	4.128
De 21 a 24 años	14.786
De 25 a 34 años	38.648
De 35 a 44 años	24.019
De 45 a 54 años	11.136
De 55 a 64 años	4.737
65 años y más	1.793
No consta	1.375
<i>Total</i>	<i>100.634</i>

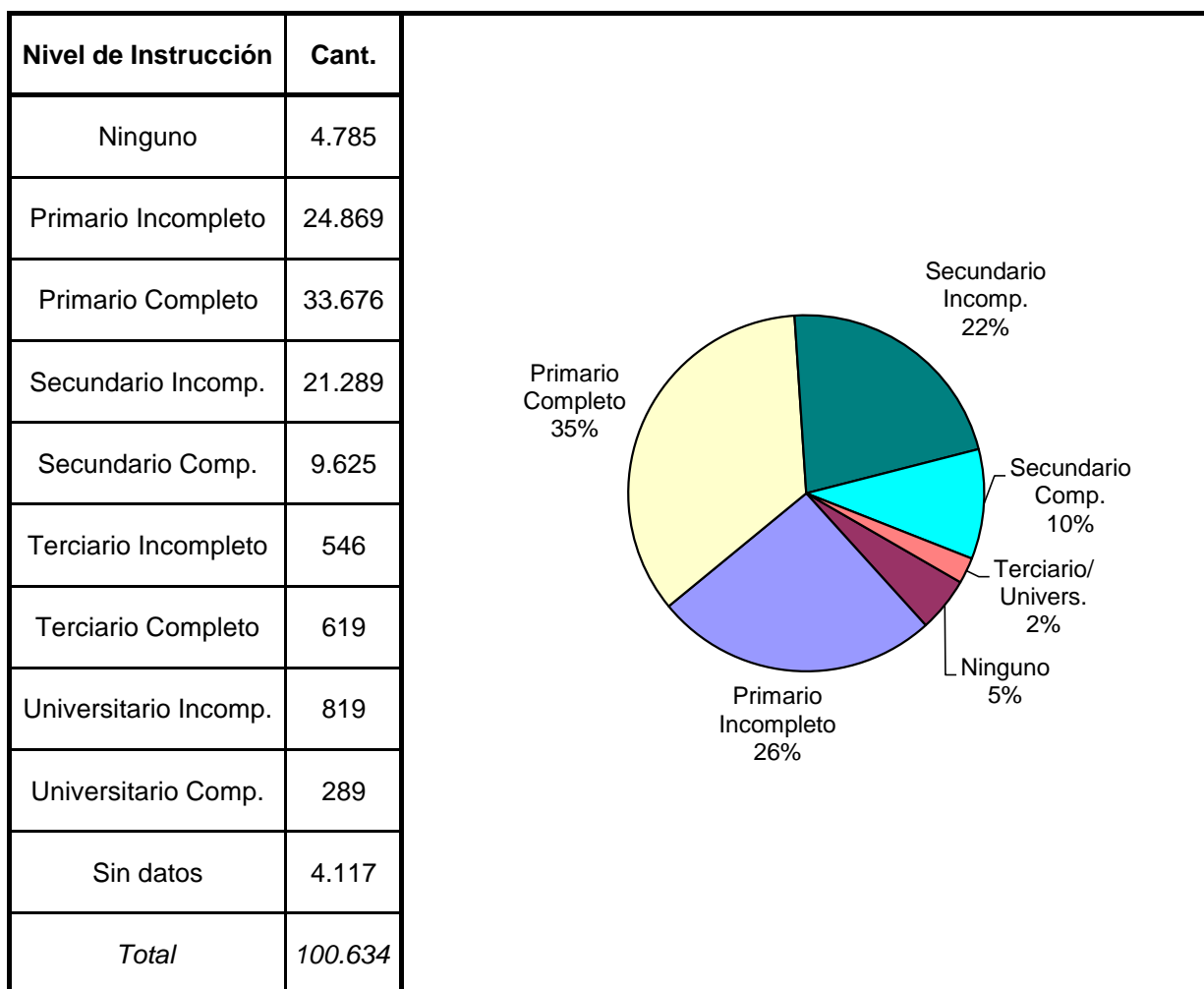
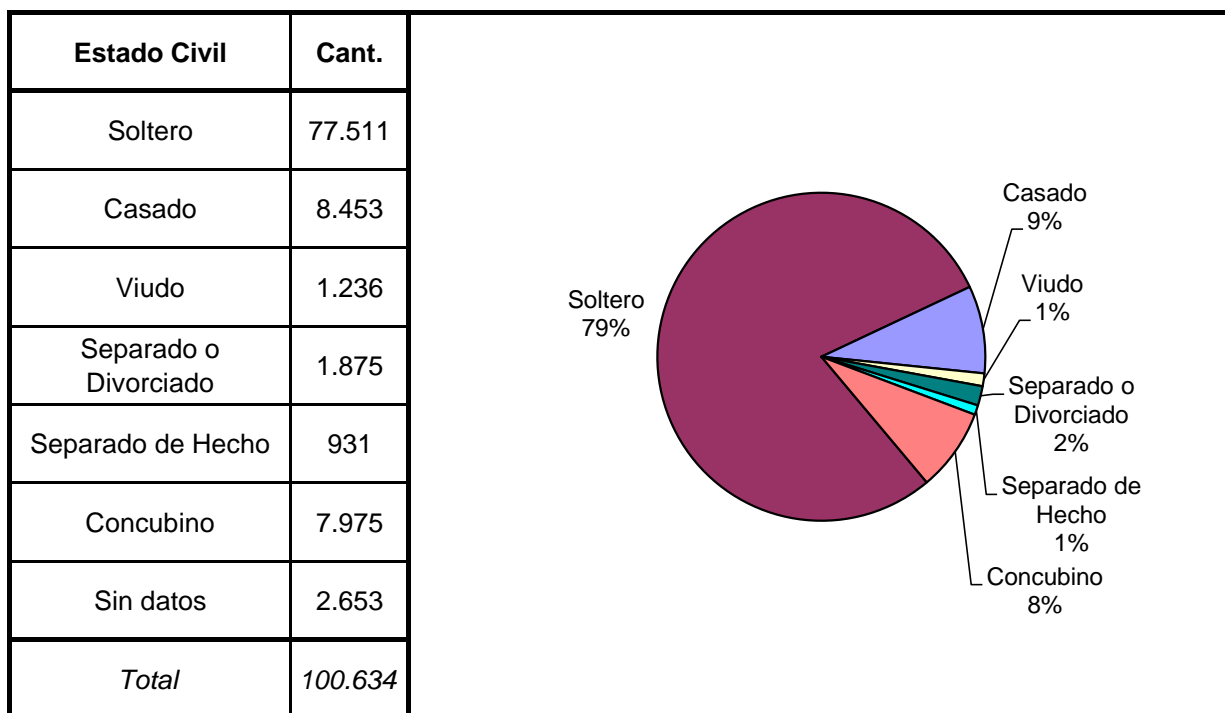


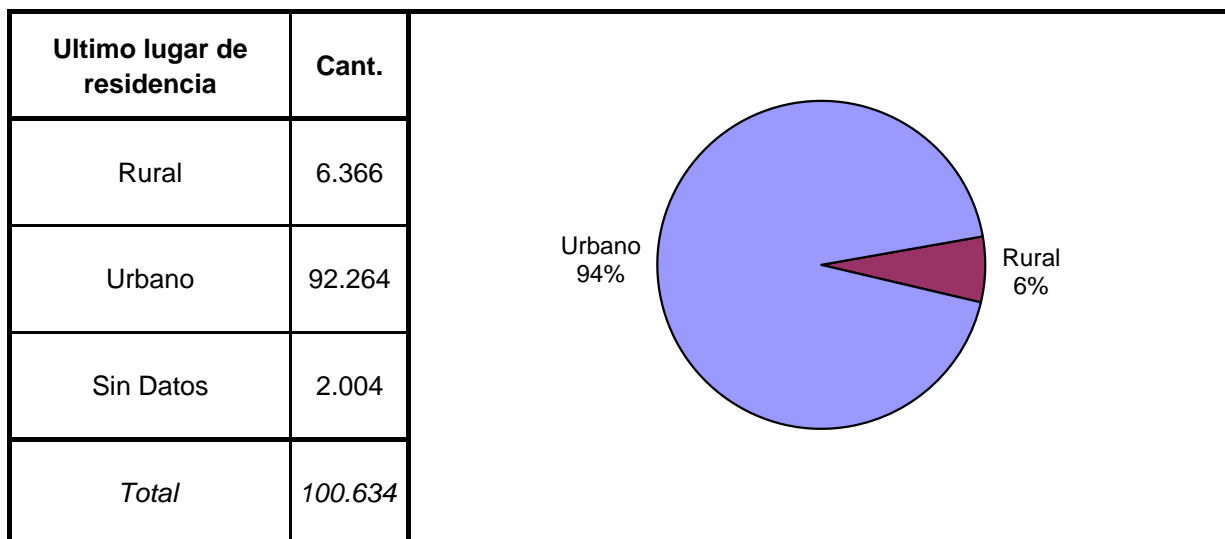
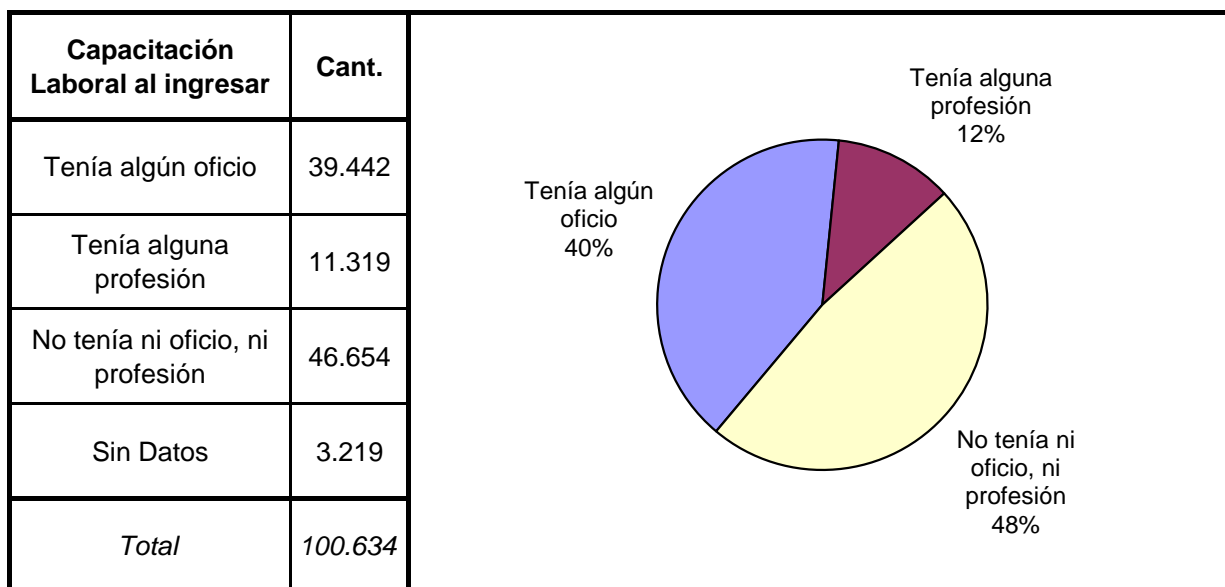
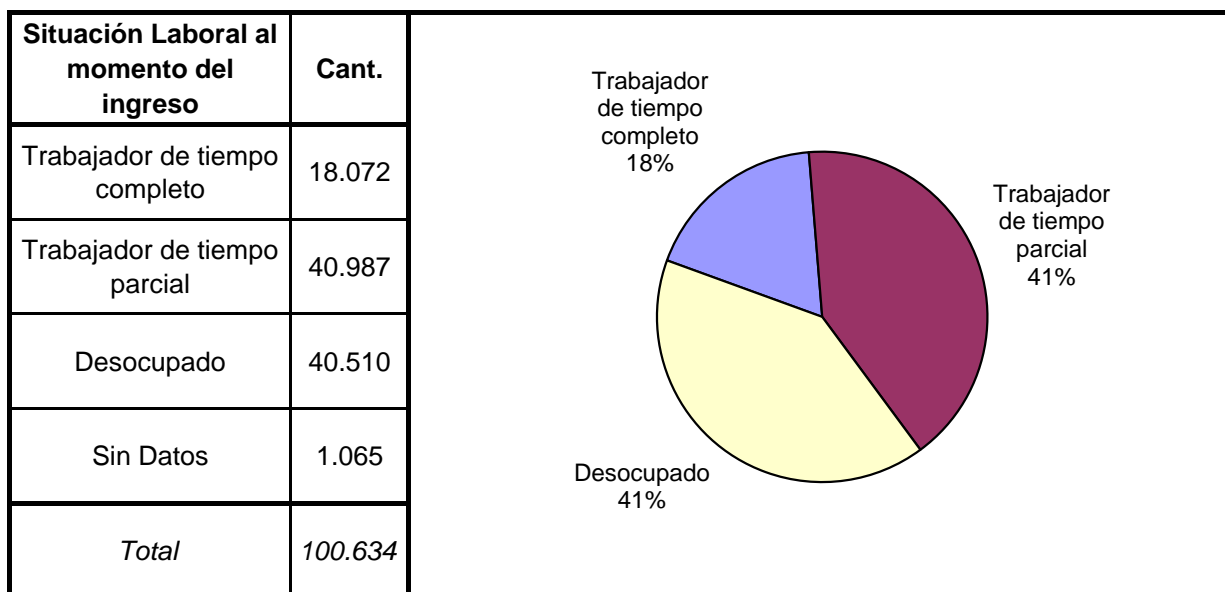
Género	Cant.
Masculino	96.108
Femenino	4.413
Trans	113
<i>Total</i>	<i>100.634</i>



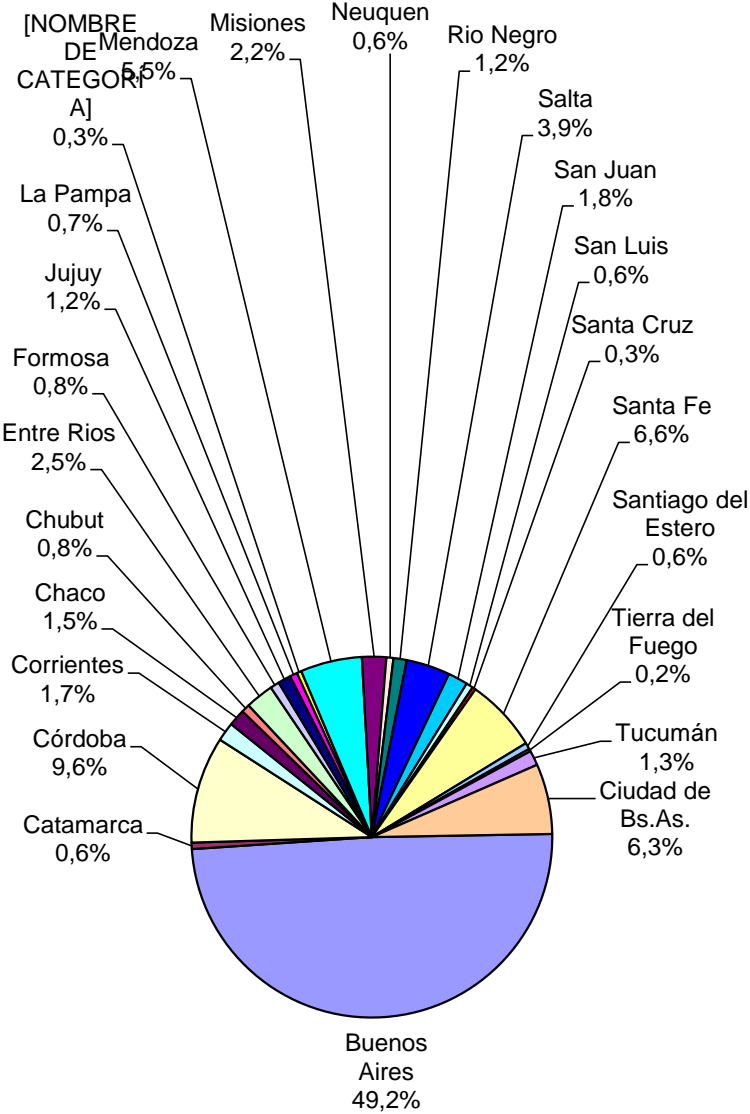
Nacionalidad	Cant.
Argentina	94.270
Boliviana	931
Brasileña	108
Chilena	371
Paraguaya	2.085
Uruguaya	355
Peruana	1.155
Colombiana	284
Ecuatoriana	23
Española	16
Italiana	30
Inglesa	0
China	32
Sudafricana	3
Nigeriana	5
Otras	305
Sin Datos	661
<i>Total</i>	<i>100.634</i>

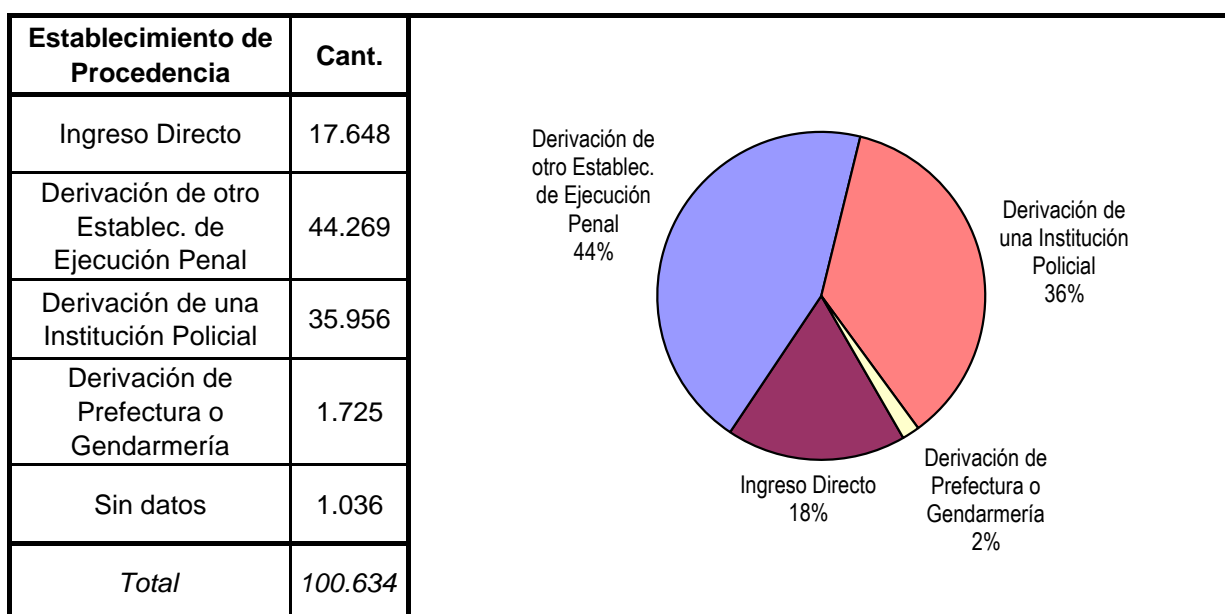
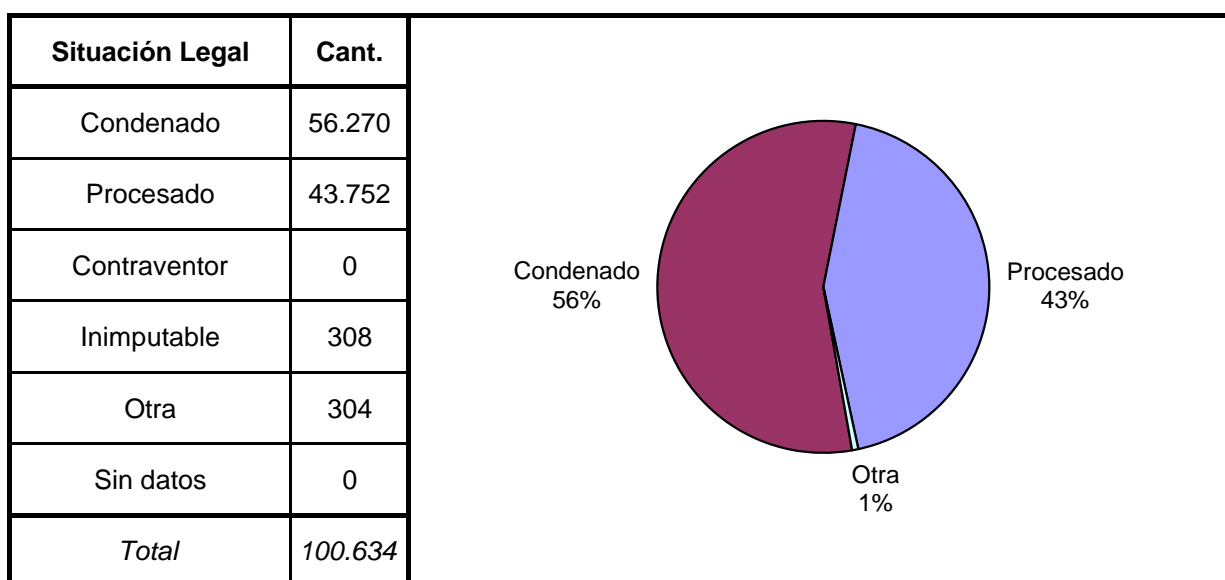
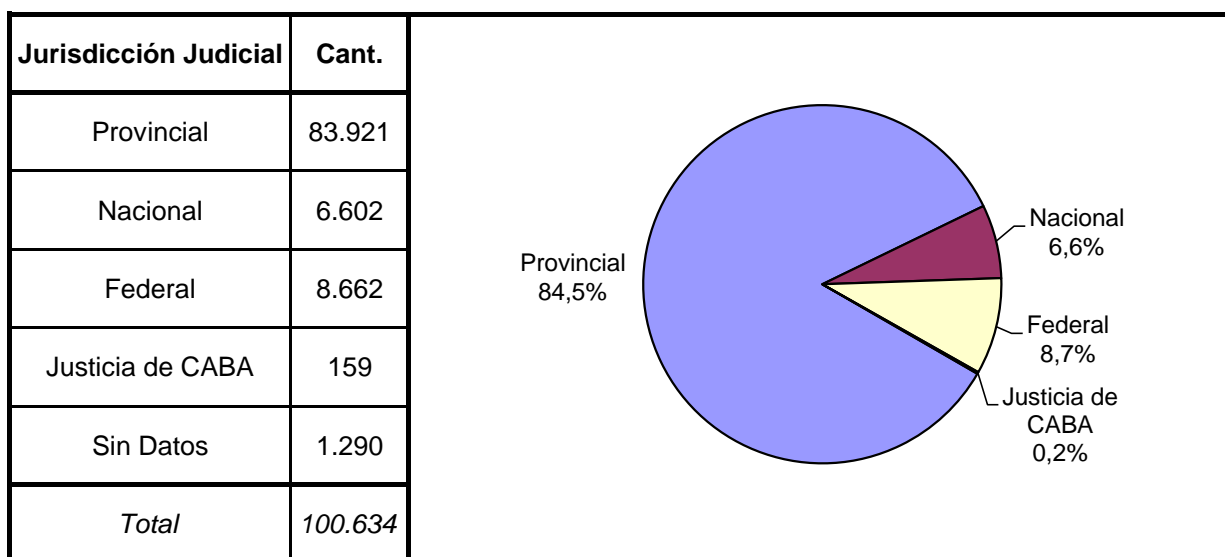


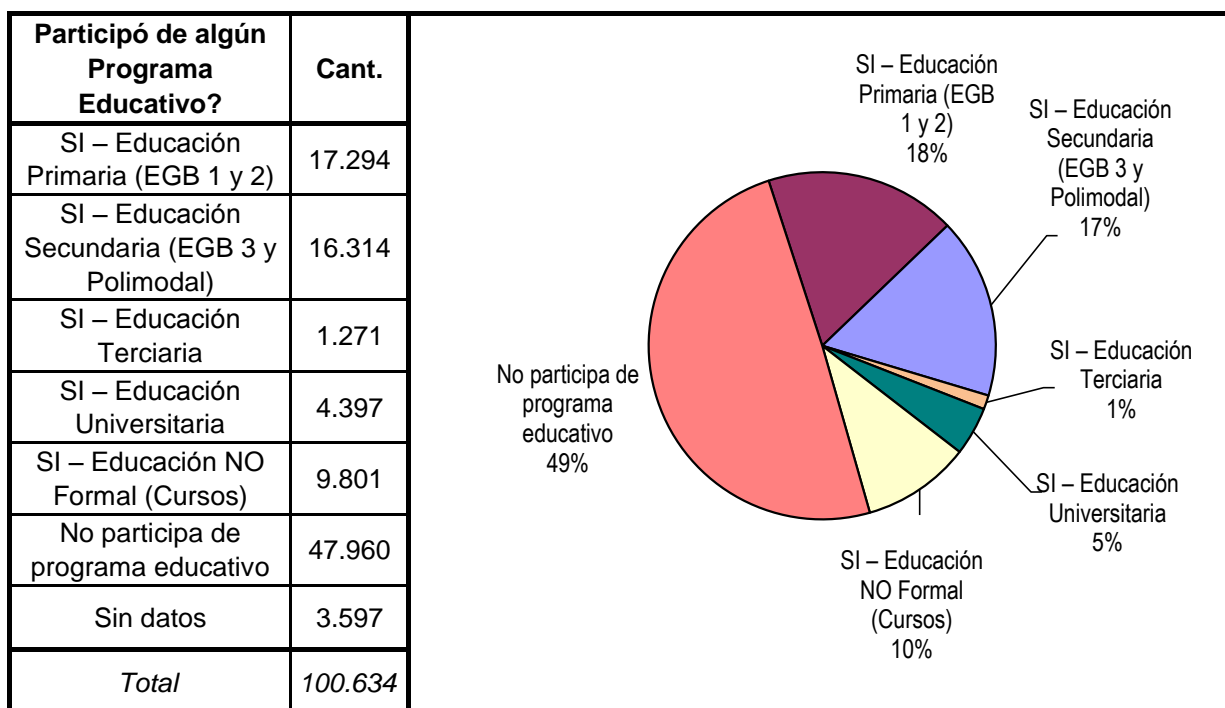
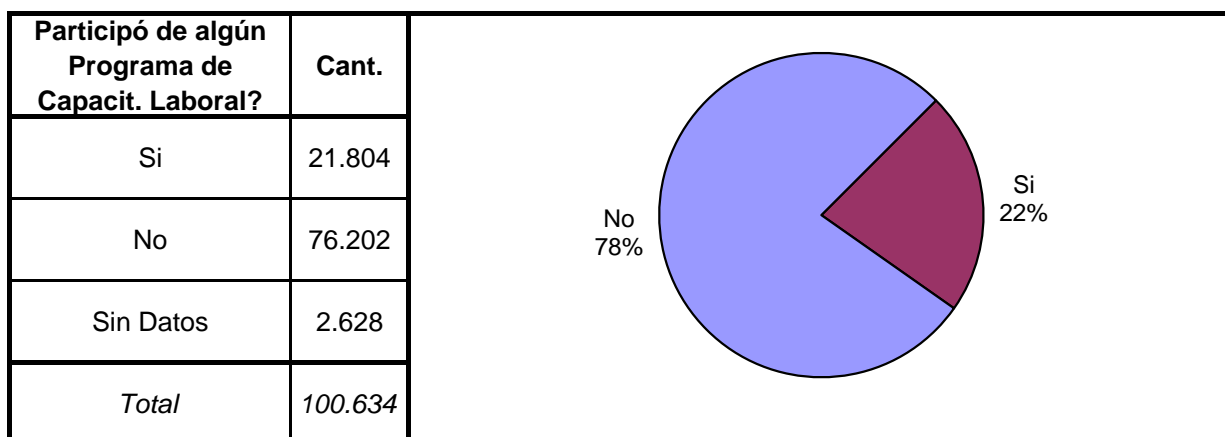
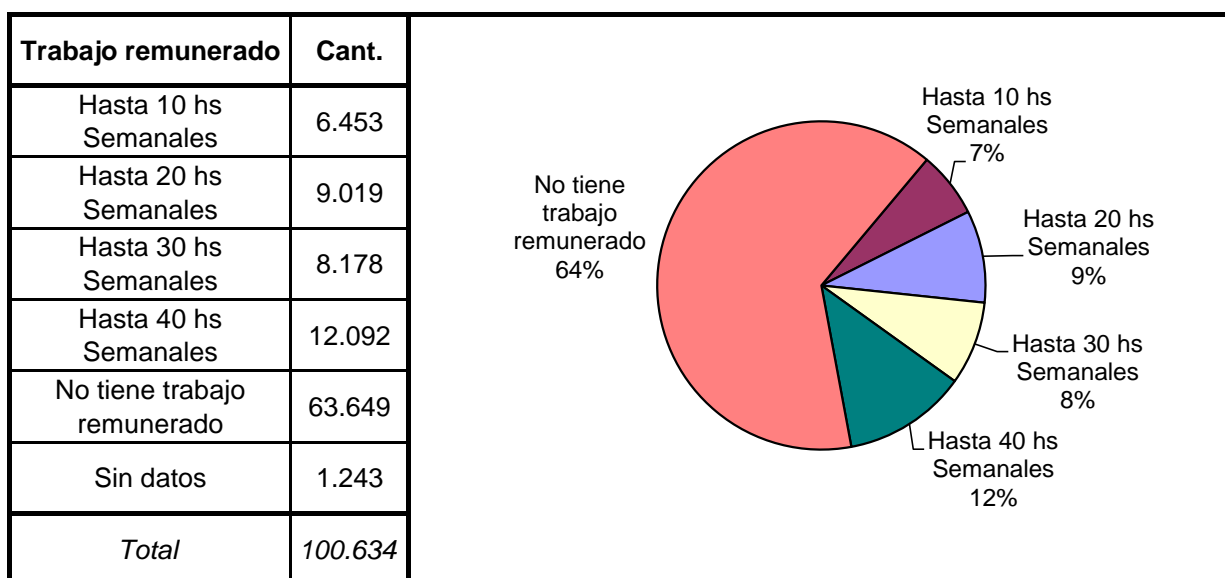


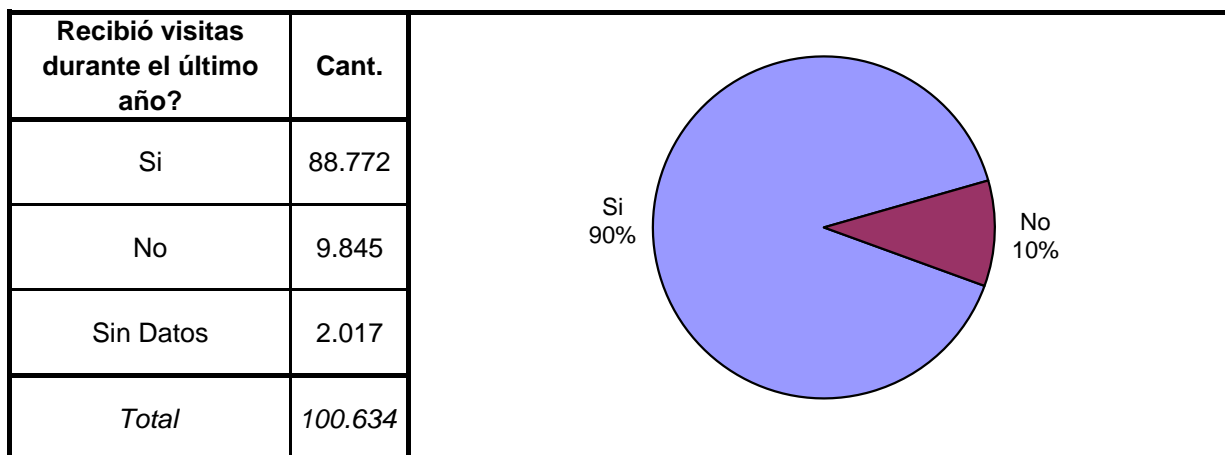
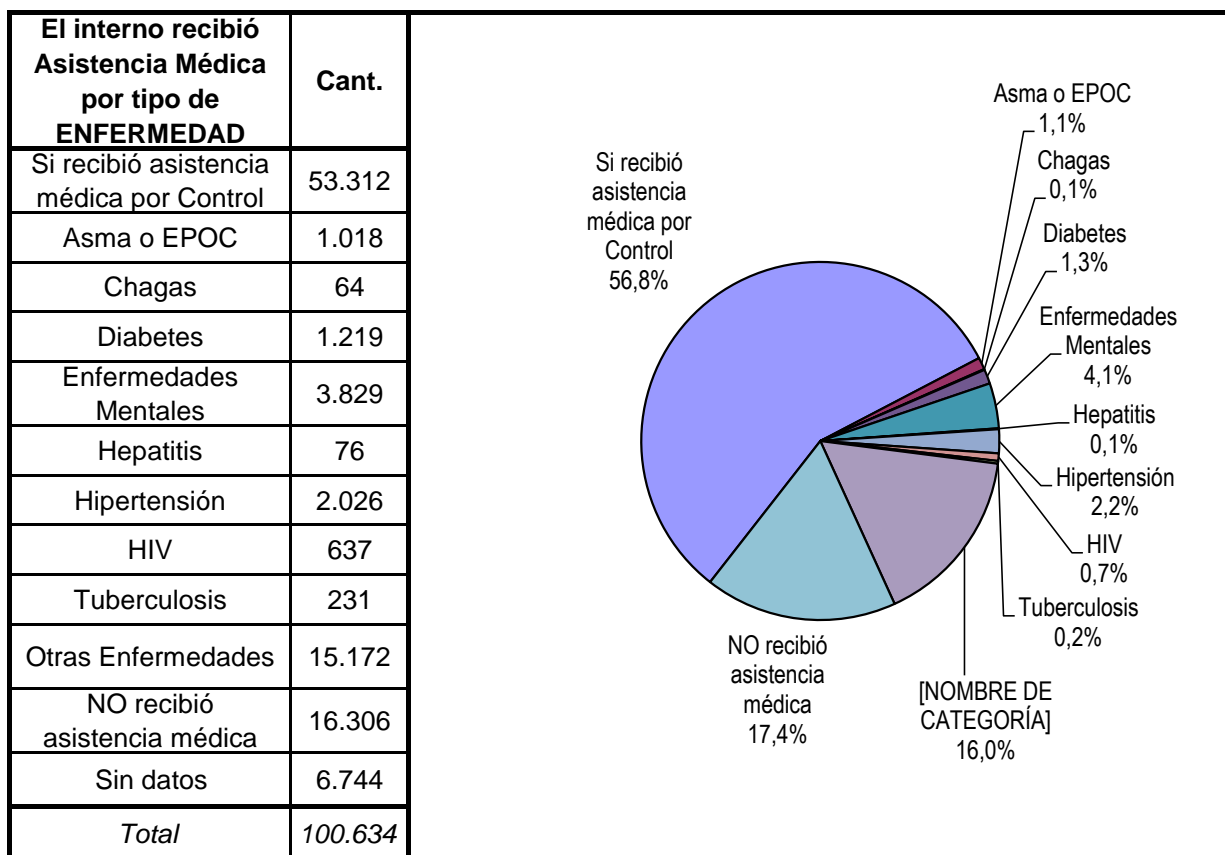
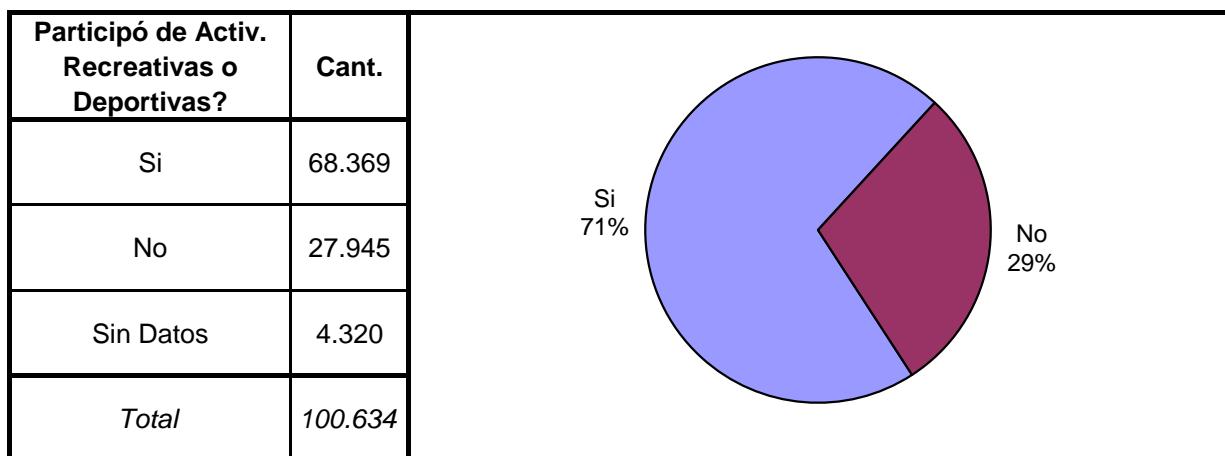


Ultima provincia de residencia	Cant.
Buenos Aires	49.116
Catamarca	574
Córdoba	9.543
Corrientes	1.686
Chaco	1.507
Chubut	752
Entre Rios	2.513
Formosa	813
Jujuy	1.158
La Pampa	659
La Rioja	421
Mendoza	5.501
Misiones	2.167
Neuquen	631
Rio Negro	1.182
Salta	3.919
San Juan	1.775
San Luis	621
Santa Cruz	300
Santa Fe	6.544
Santiago del Estero	580
Tierra del Fuego	232
Tucumán	1.329
Ciudad de Bs.As.	6.273
Sin datos	838
<i>Total</i>	<i>100.634</i>

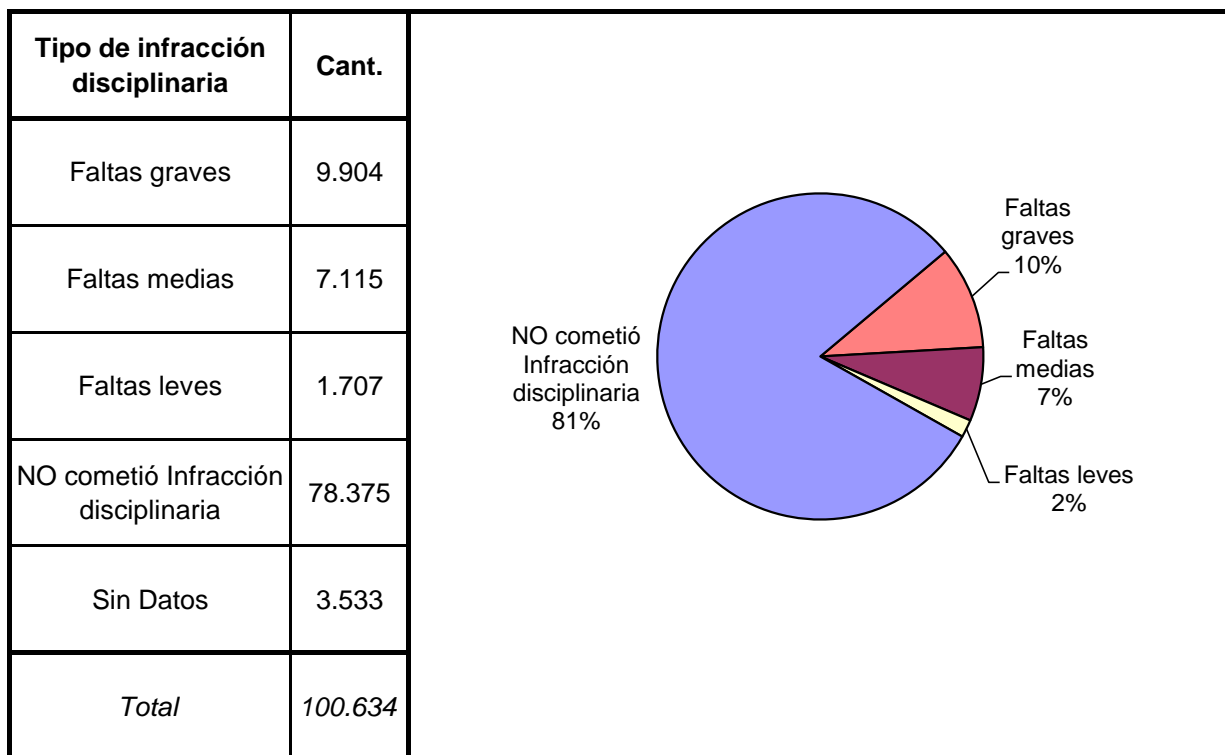
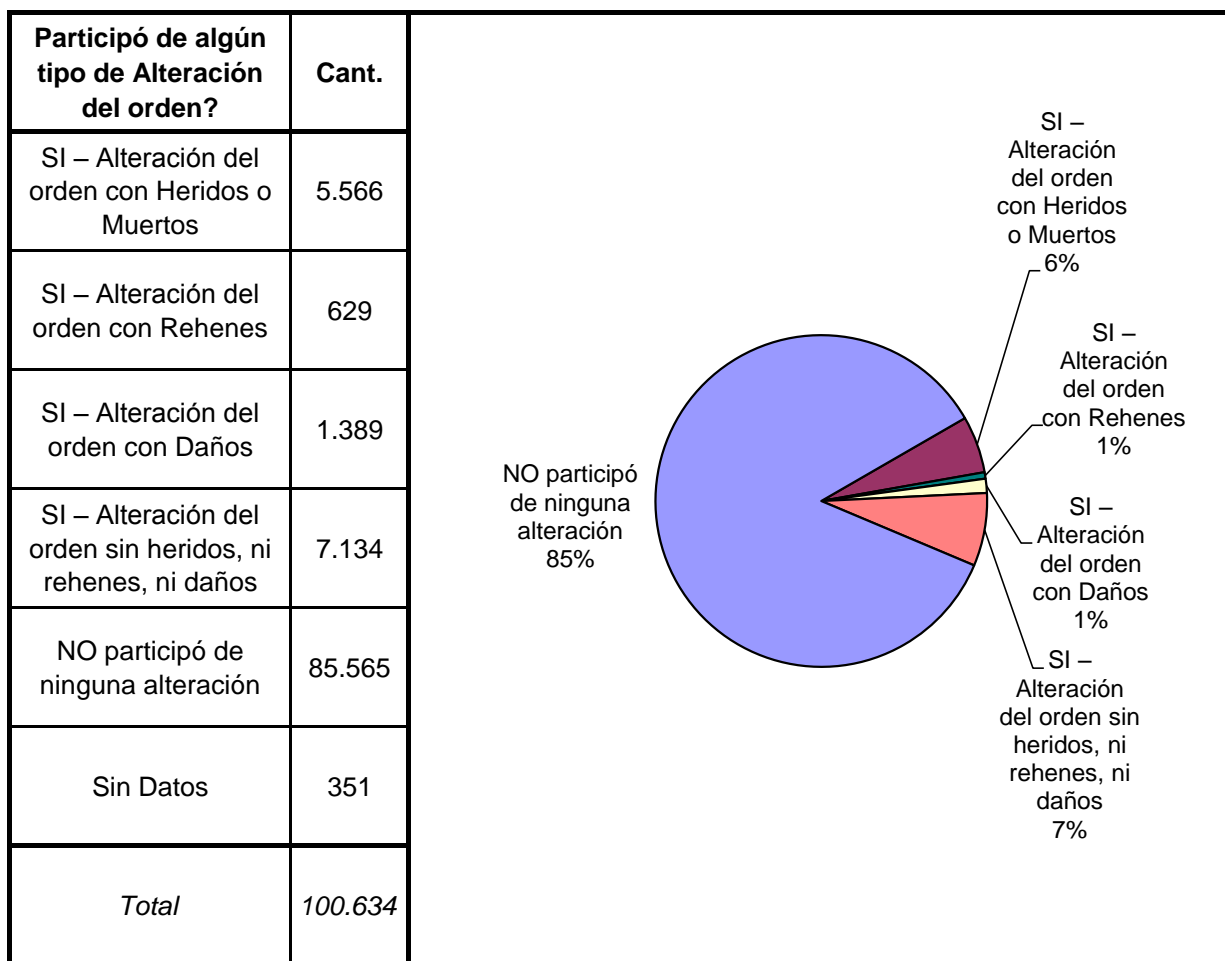




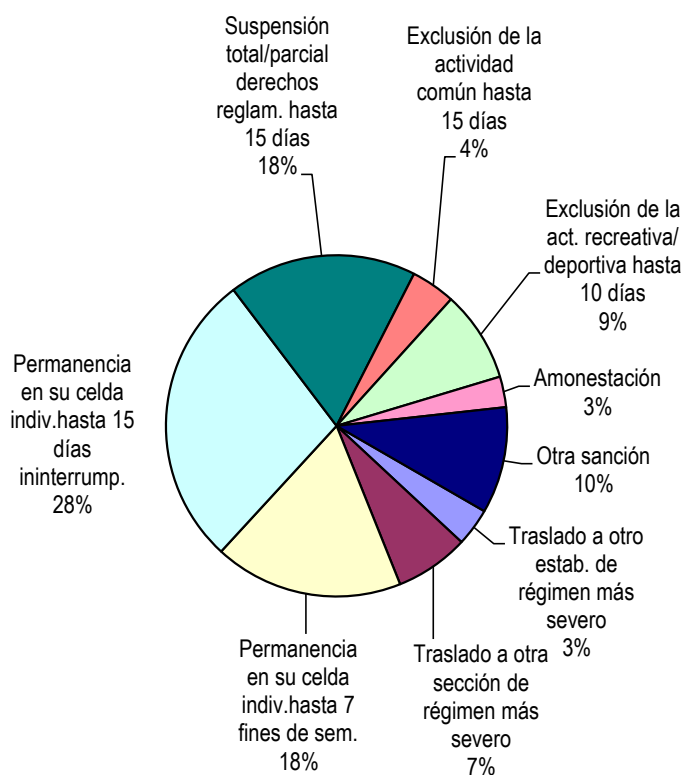


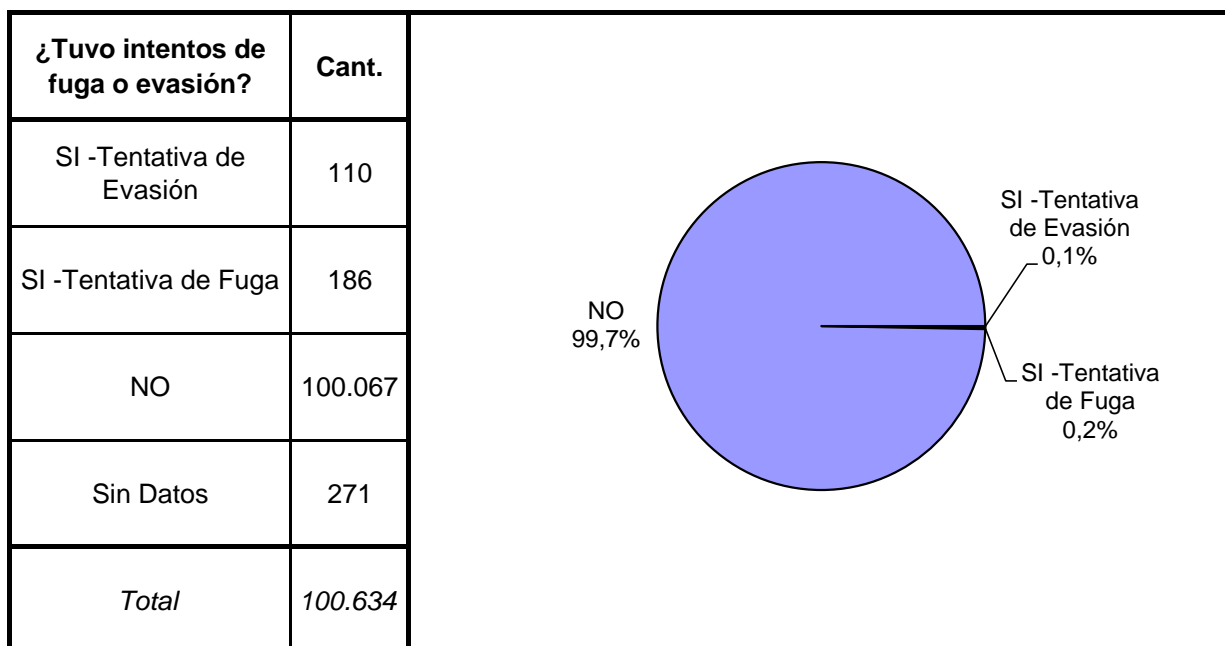
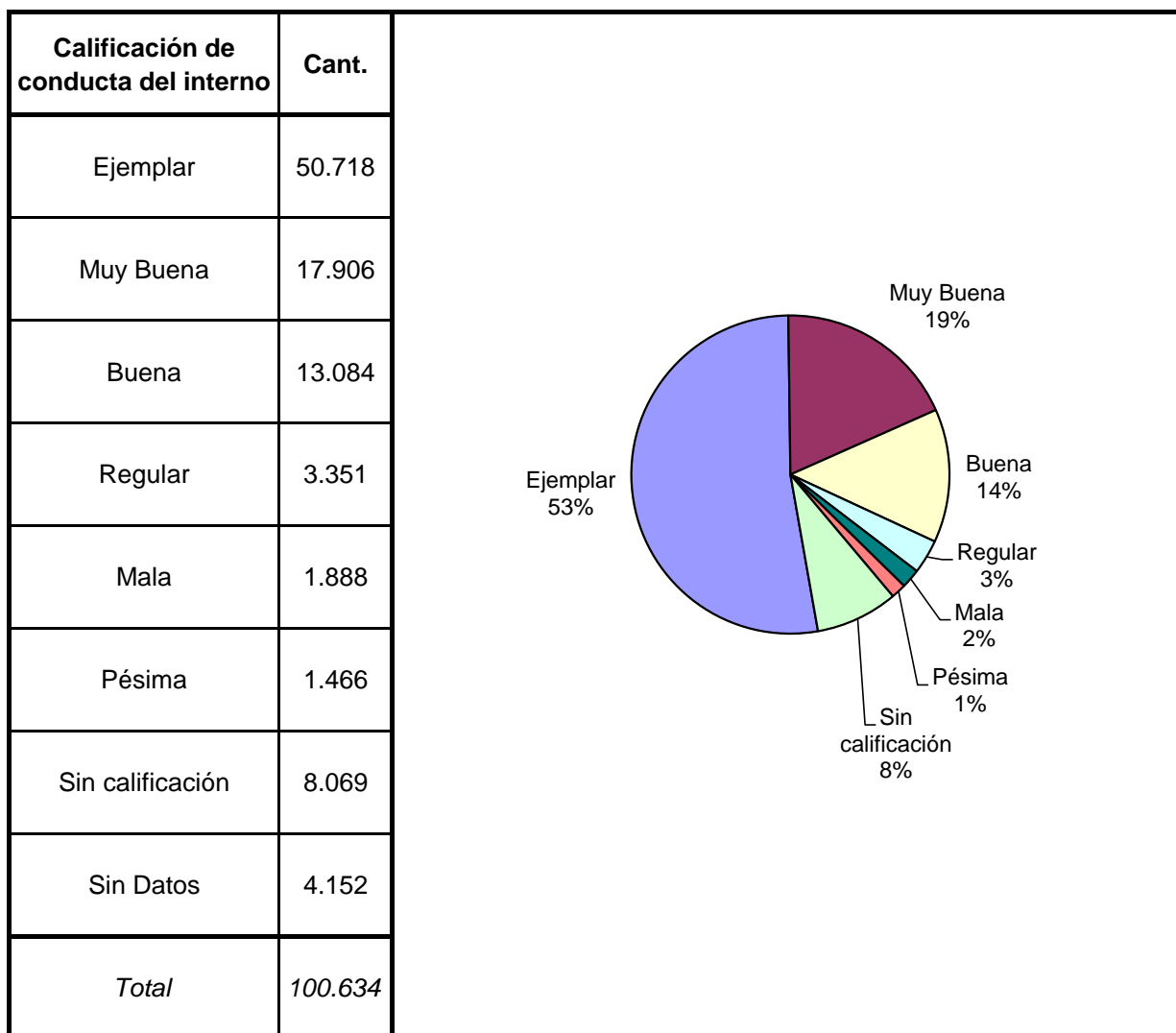


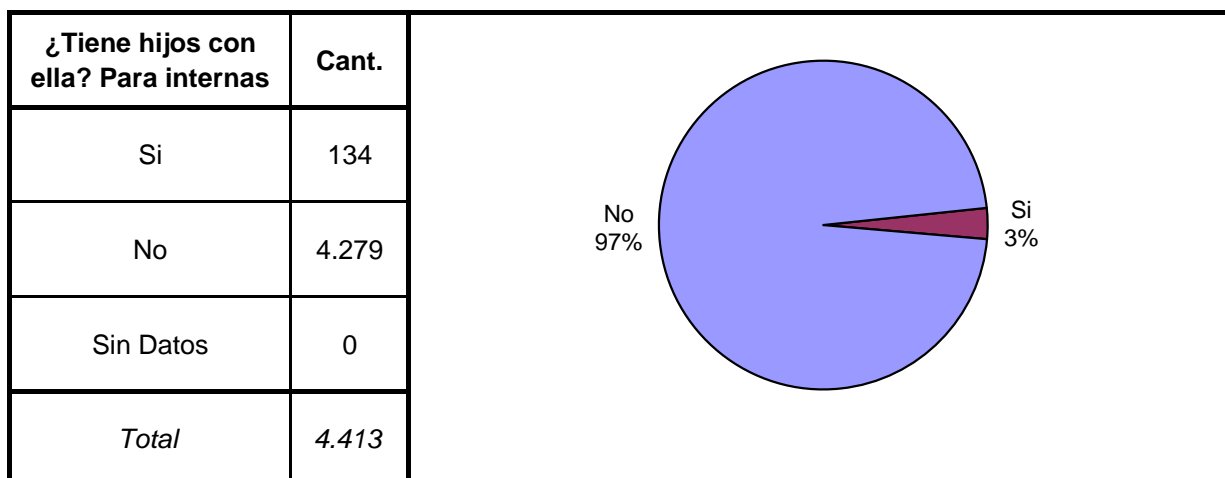
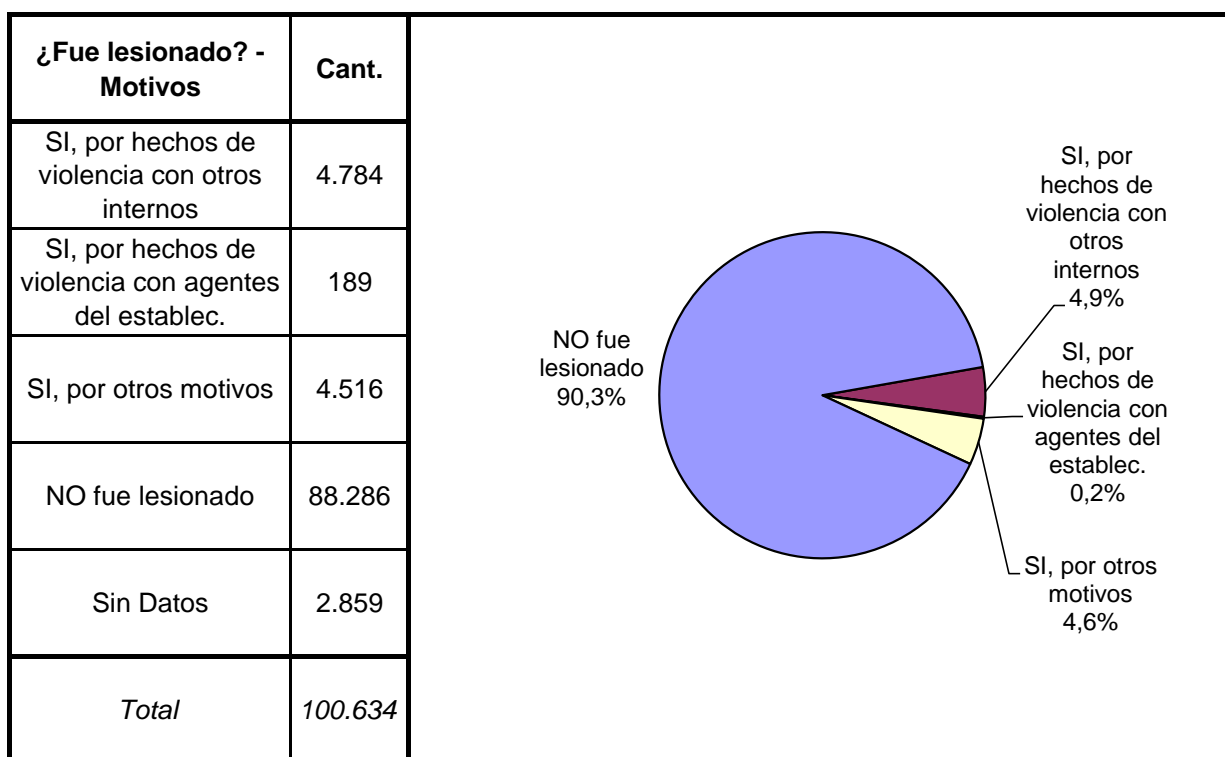
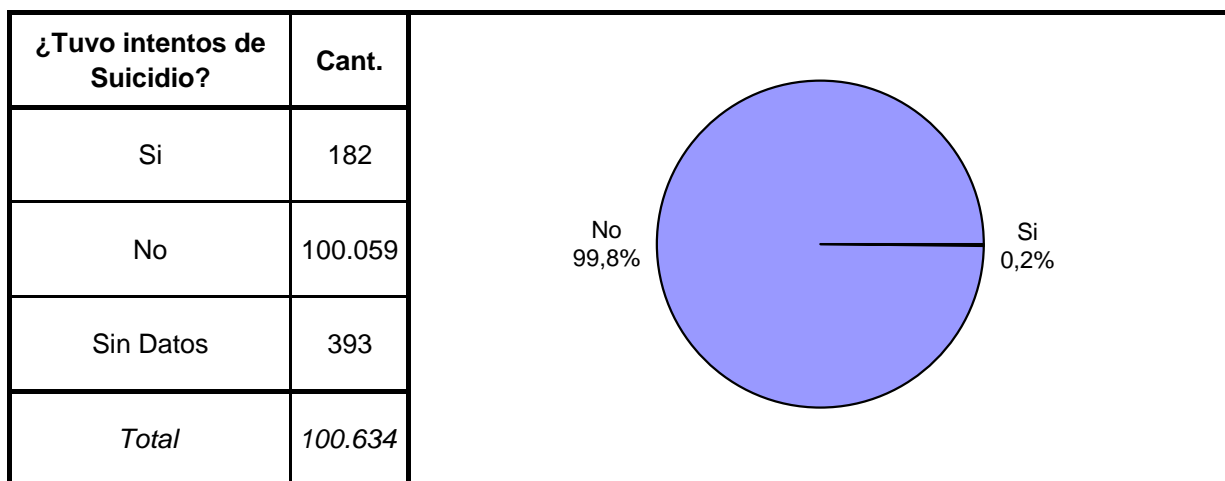




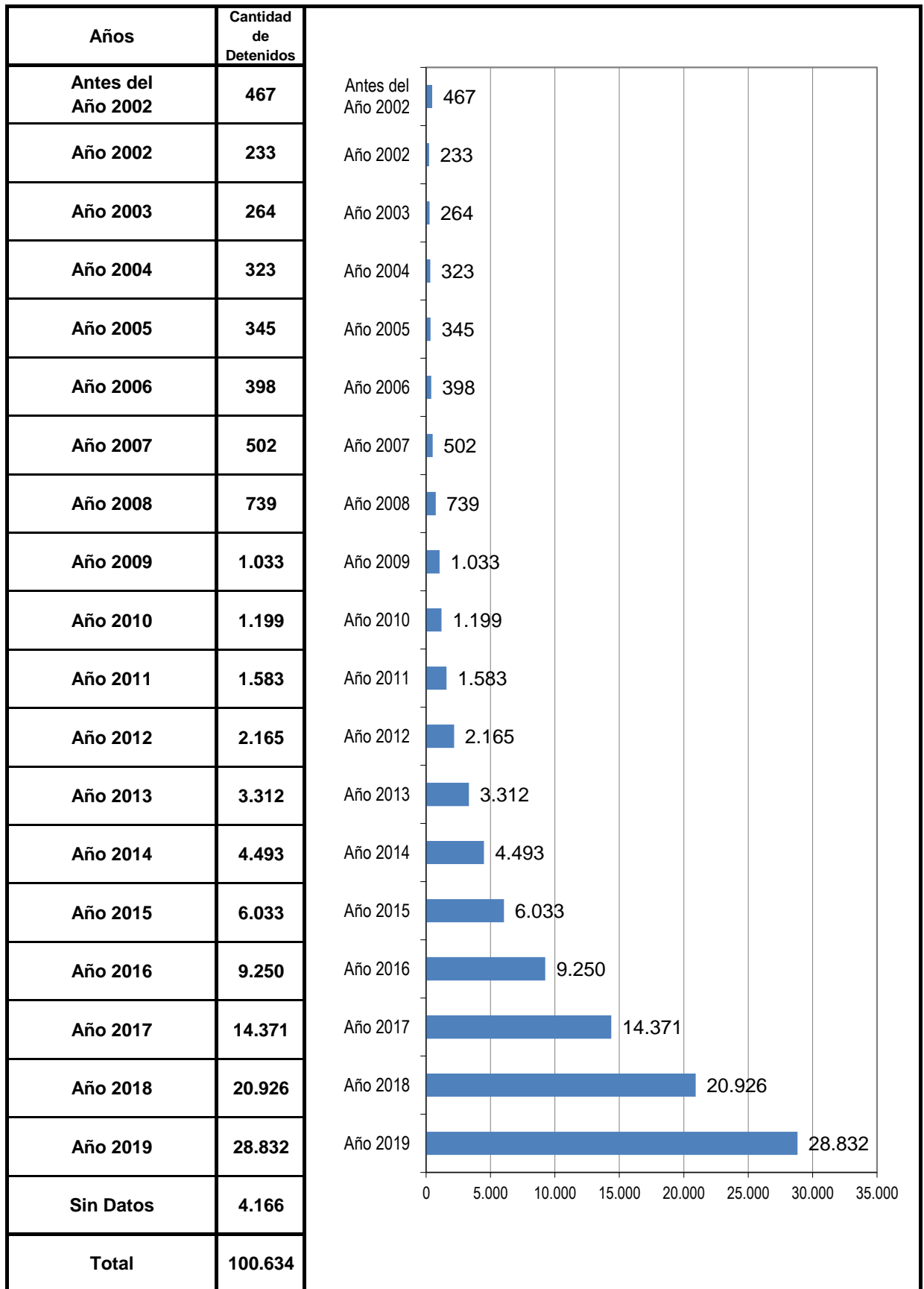
<b>Tipo de Sanción Disciplinaria</b>	<b>Cant.</b>
Traslado a otro estab. de régimen más severo	752
Traslado a otra sección de régimen más severo	1.466
Permanencia en su celda indiv.hasta 7 fines de sem.	3.749
Permanencia en su celda indiv.hasta 15 días ininterrump.	5.830
Suspensión total/parcial derechos reglam. hasta 15 días	3.733
Exclusión de la actividad común hasta 15 días	880
Exclusión de la act. recreativa/ deportiva hasta 10 días	1.810
Amonestación	607
Otra sanción	2.112
Sin Datos	79.695
<i>Total</i>	<i>100.634</i>







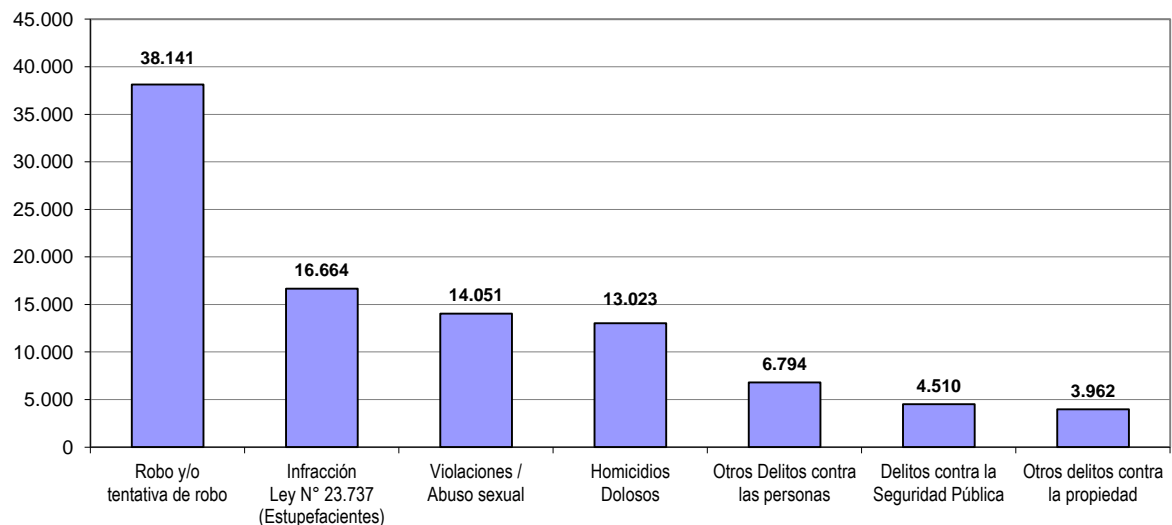
## AÑO DE DETENCION DE LOS ENCARCELADOS



# SNEEP 2019 - REPUBLICA ARGENTINA

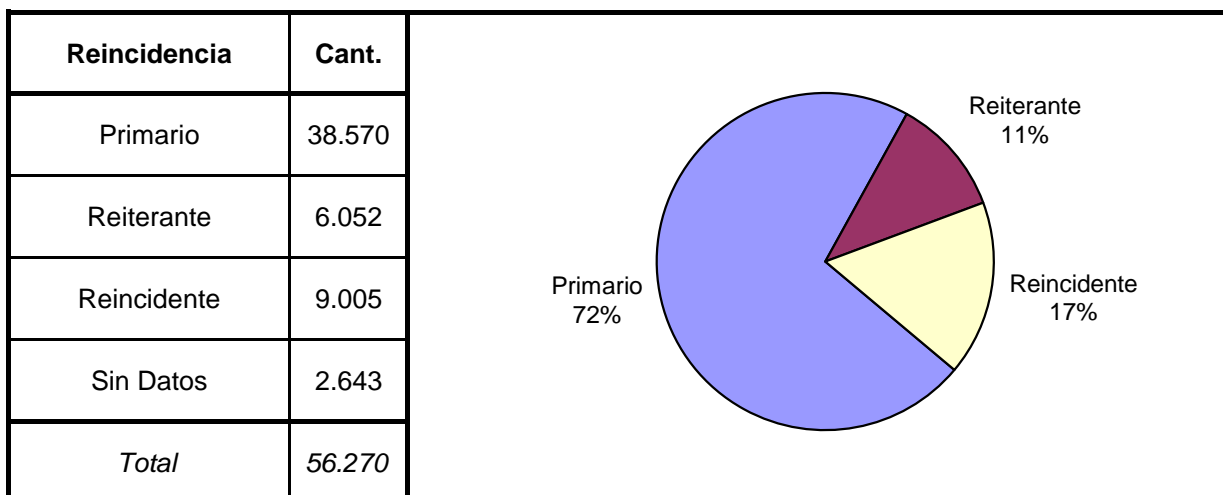
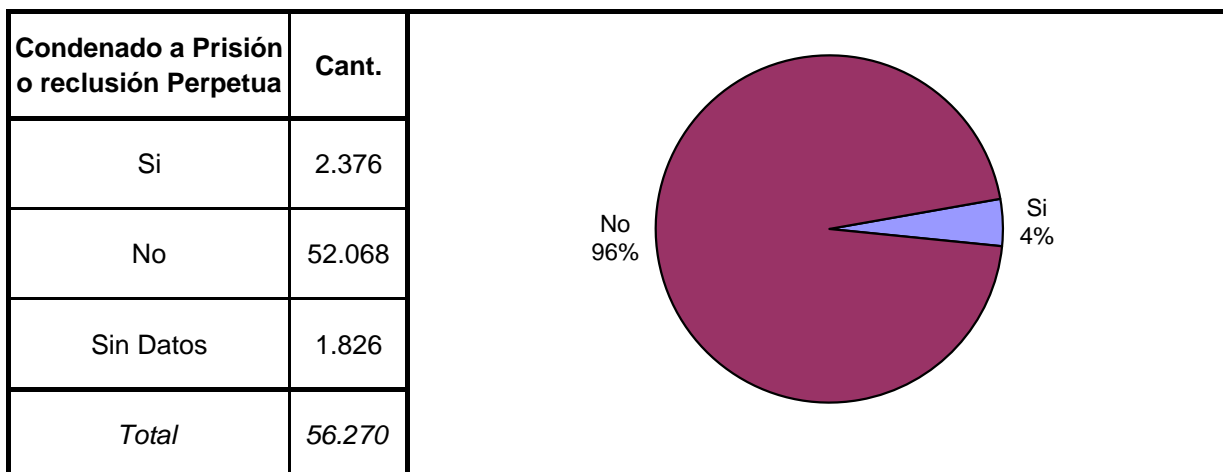
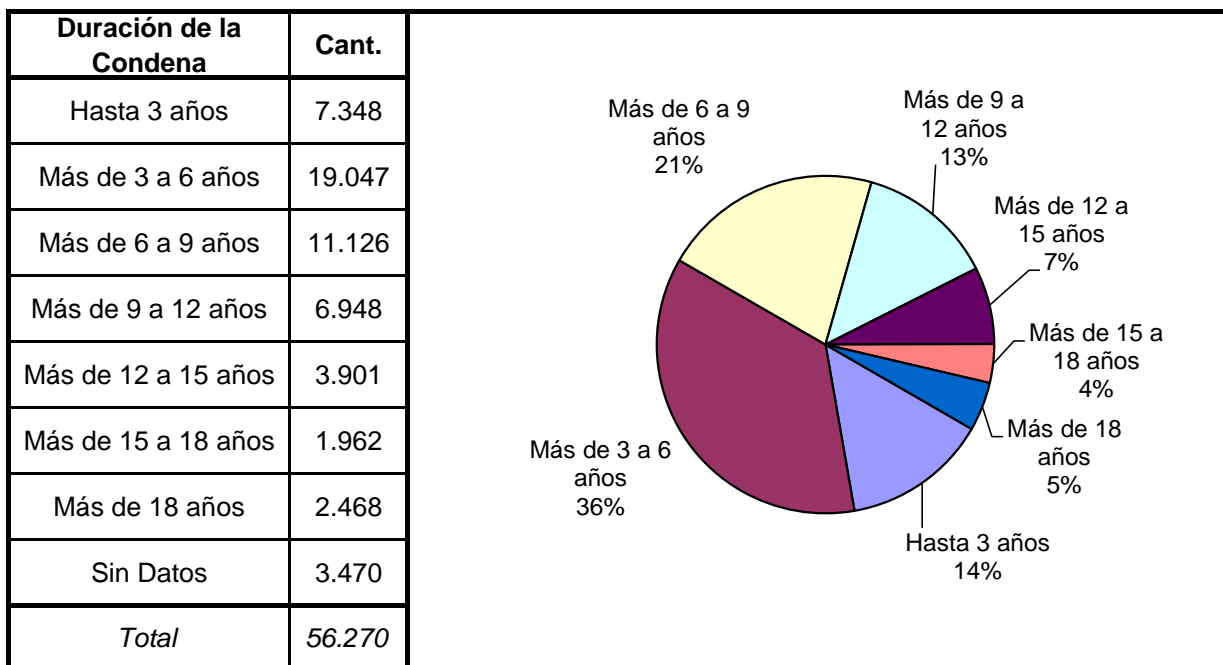
TIPO DE DELITO	1º Mención	2º Mención	3º Mención	4º Mención	5º Mención	TOTAL
Homicidios Dolosos	12.217	636	133	34	3	13.023
Homicidios Dolosos (tentativa)	2.091	320	59	14	3	2.487
Homicidios Culposos	1.623	231	19	3	0	1.876
Lesiones Dolosas	2.002	1.058	313	114	33	3.520
Lesiones Culposas	335	180	39	4	1	559
Otros Delitos contra las personas	4.539	1.939	270	37	9	6.794
Delitos contra el honor	709	68	15	1	1	794
Violaciones / Abuso sexual	12.962	887	165	34	3	14.051
Otros delitos contra la integridad sexual	1.452	1.233	137	21	12	2.855
Amenazas	1.814	1.273	445	96	15	3.643
Privación ilegítima de la libertad	941	579	203	54	4	1.781
Delito contra la libertad cometido por funcionario público	81	12	7	0	0	100
Otros delitos contra la libertad	658	684	114	41	11	1.508
Hurto y/o tentativa de hurto	2.526	611	161	41	12	3.351
Robo y/o tentativa de robo	34.306	3.103	599	118	15	38.141
Otros delitos contra la propiedad	2.244	1.279	345	77	17	3.962
Delitos contra la Seguridad Pública	1.380	2.269	698	123	40	4.510
Delitos contra el Orden Público	847	371	120	24	5	1.367
Delitos contra la Seguridad de la Nación	32	82	24	2	1	141
Delitos contra los Poderes Públicos	33	16	21	7	1	78
Delitos contra la Administración Pública	1.279	800	306	73	29	2.487
Delitos contra la Fe Pública	229	42	37	6	2	316
Delitos contra el estado civil	147	10	5	0	0	162
Infracción Ley N° 23.737 (Estupefacientes)	8.150	170	57	21	7	8.405
Infracción Ley N° 23.737 - <b>TENENCIA</b>	1.778	333	46	5	1	2.163
Infracción Ley N° 23.737 - <b>COMERCIALIZACION</b>	2.664	847	260	5	2	3.778
Infracción Ley N° 23.737 - <b>TRAFICO</b>	938	36	108	44	0	1.126
Infracción Ley N° 23.737 - <b>OTROS</b>	1.043	23	8	76	42	1.192
Infracción Ley N° 24.769 Penal Tributaria	18	0	0	0	0	18
Infracción Ley N° 13.944 Incump.de Deberes	7	5	2	0	0	14
Delitos previstos en Leyes Especiales	268	30	15	1	1	315
Contravenciones	125	134	24	8	0	291
Sin Datos	1.196	81.373	95.879	99.550	100.364	
<i>Total</i>	<i>100.634</i>	<i>100.634</i>	<i>100.634</i>	<i>100.634</i>	<i>100.634</i>	<i>124.808</i>

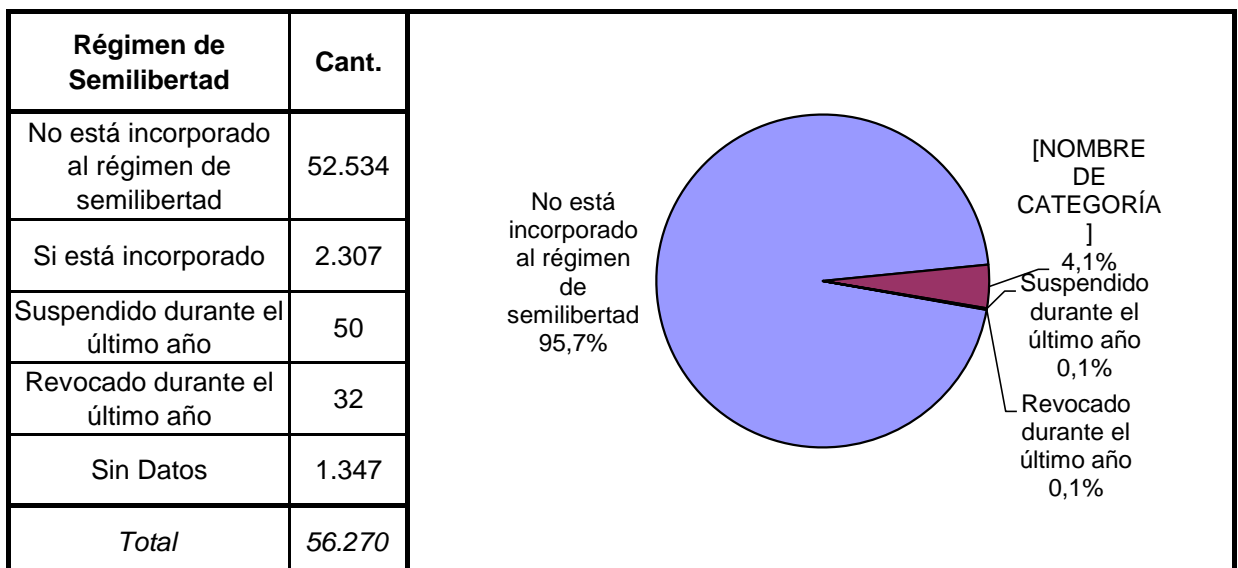
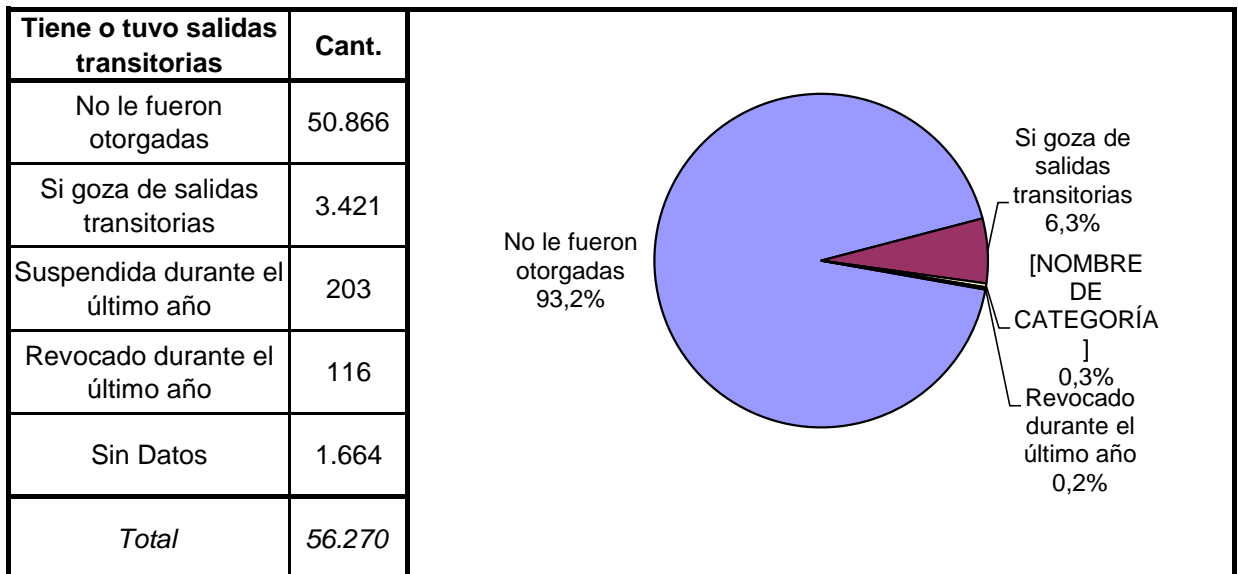
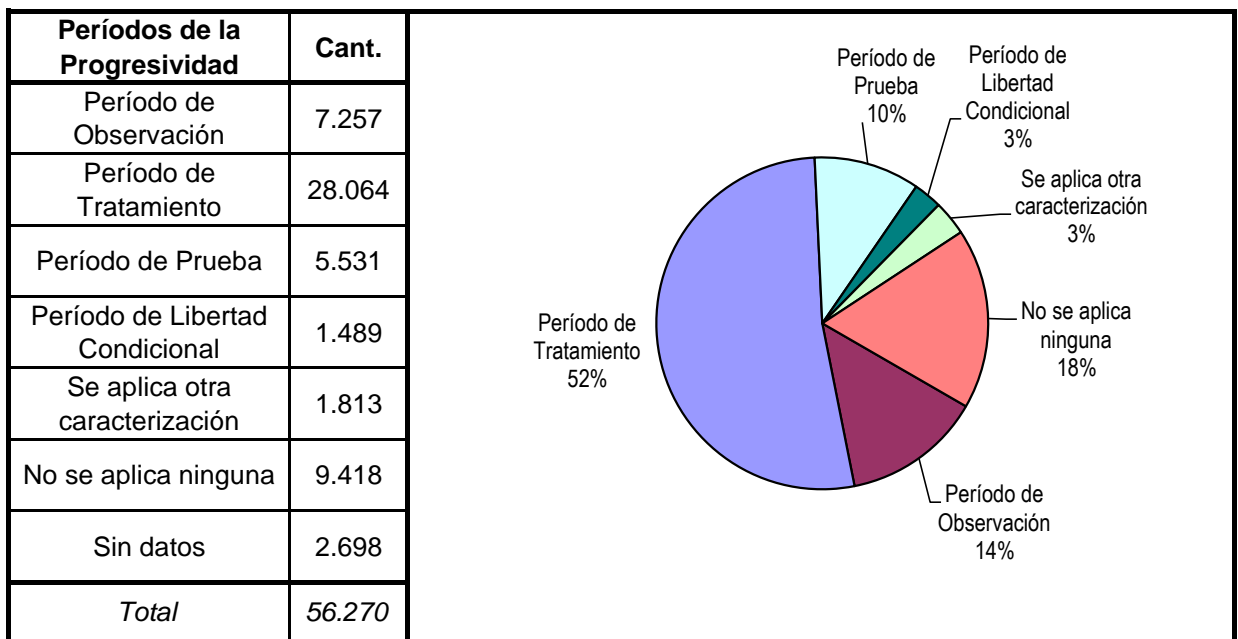
## Delitos con mayores menciones



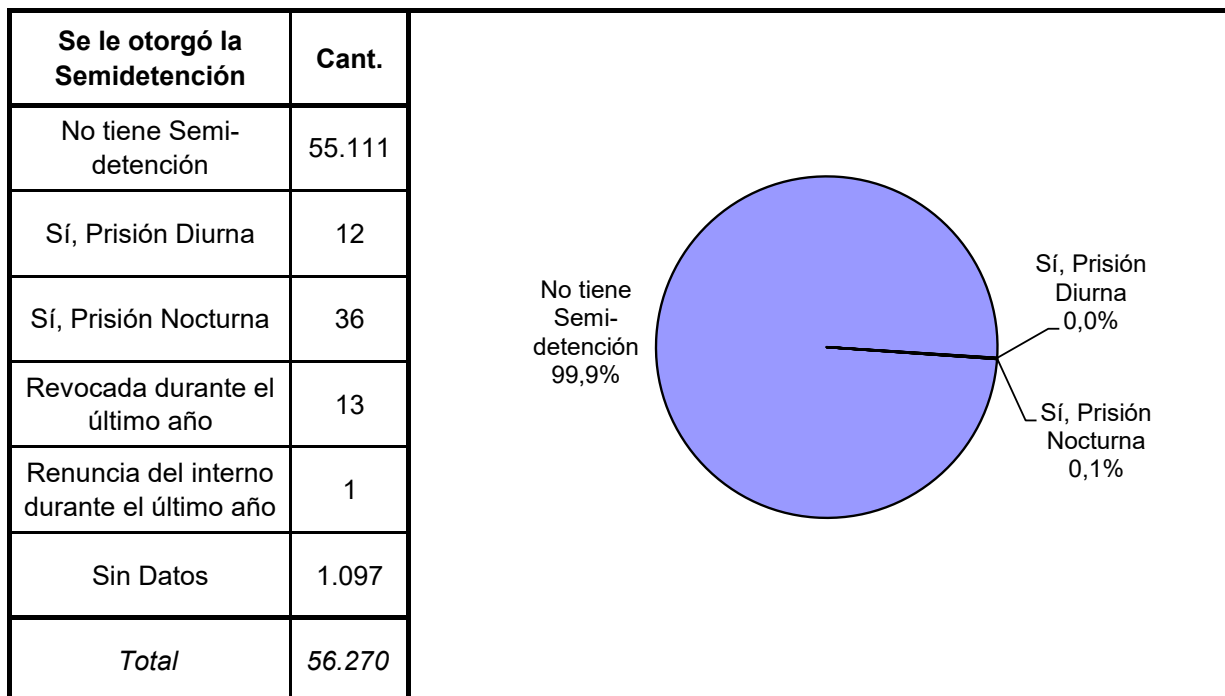
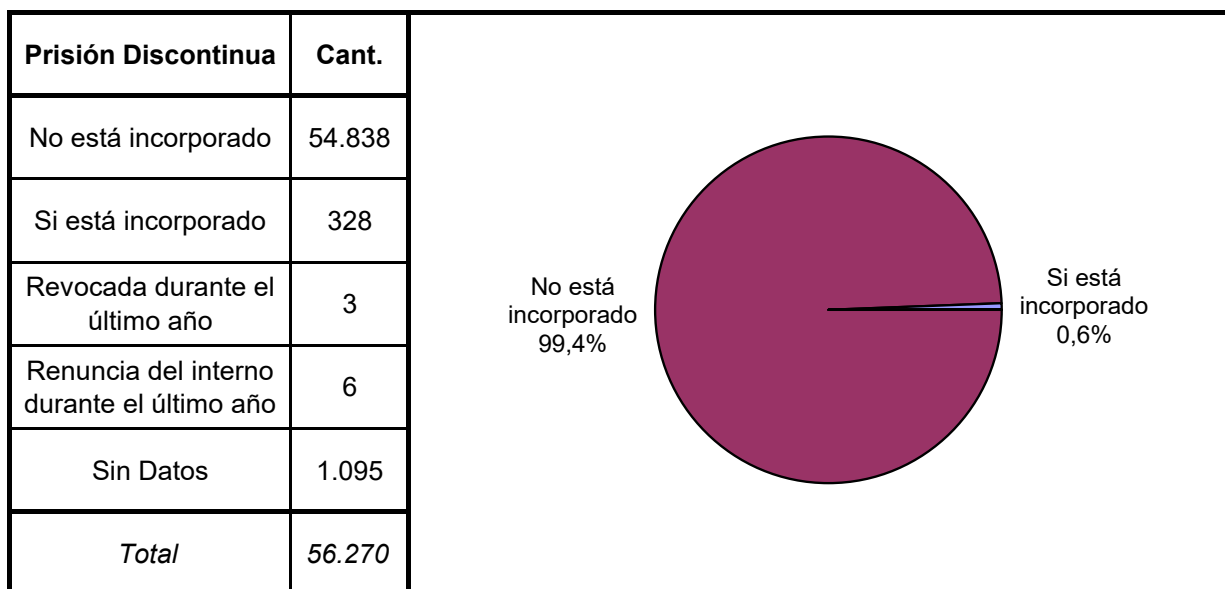
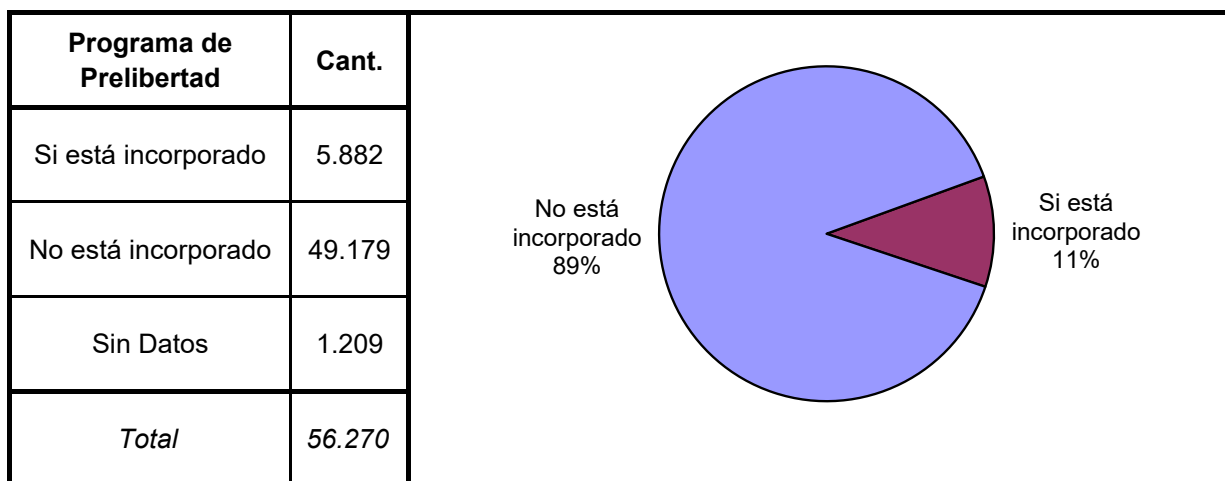
# SNEEP 2019 - REPUBLICA ARGENTINA

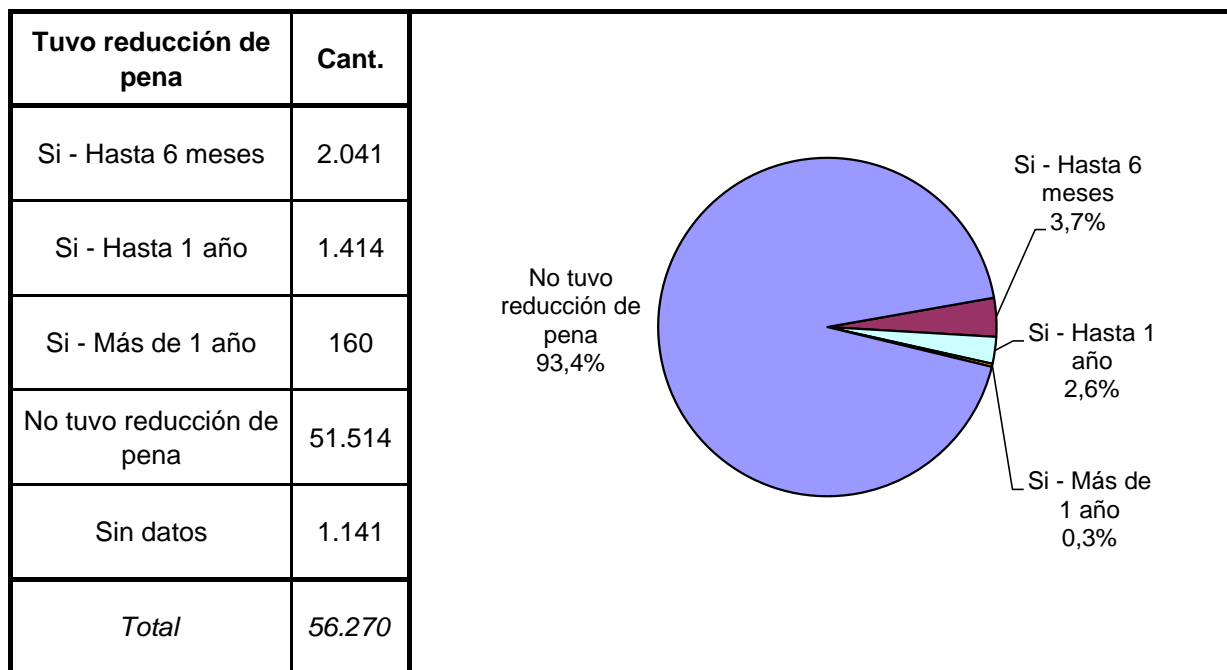
## Frecuencias para los detenidos con condena











SNEEP 2019 - REPUBLICA ARGENTINA CAPACIDAD Y POBLACIÓN SEGUN PROVINCIA Y UNIDAD					
JURISDICCIÓN	UNIDADES	CAPACIDAD	POBLACIÓN ALOJADA	SOBREPOBLACIÓN	PORCENTAJE DE SOBRE POBLACIÓN
<b>SPF Ciudad de Buenos Aires</b>	SPF - COMPLEJO PENIT. FEDERAL DE LA CIUDAD DE BUENOS AIRES	1.754	1.898	144	8,2%
	SPF - U.18 CASA DE PREEGRESO "DR. JOSE INGENIEROS"	9	1	-8	-88,9%
	SPF - U.21 CENTRO PENITENCIARIO DE ENFERMEDADES INFECCIOSAS	51	31	-20	-39,2%
	SPF - U.28 CENTRO DE DETENCION JUDICIAL		76	76	
<b>SPF Buenos Aires</b>	SPF - COMPLEJO PENITENCIARIO FEDERAL I -EZEIZA-	1.943	2.437	494	25,4%
	SPF - COMPLEJO PENITENCIARIO FEDERAL II -MARCOS PAZ-	2.404	2.652	248	10,3%
	SPF - COMPLEJO PENITENCIARIO FEDERAL IV -EZEIZA- (Ex U3 y U27)	552	595	43	7,8%
	SPF - COMPLEJO FEDERAL PARA JÓVENES ADULTOS (ex U24,U26,CRD)	352	352	0	0,0%
	SPF - U.19 COLONIA PENAL DE EZEIZA	284	274	-10	-3,5%
	SPF - U.31 CENTRO FED. DE DETENCIÓN DE MUJERES	243	141	-102	-42,0%
	SPF - U.34 INSTITUTO PENAL FEDERAL "CAMPO DE MAYO"	112	75	-37	-33,0%
<b>SPF Chaco</b>	SPF - U. 7 PRISION REGIONAL DEL NORTE	387	392	5	1,3%
	SPF - U.11 COLONIA PENAL DE PRESID. ROQUE SAENZ PEÑA	190	188	-2	-1,1%
<b>SPF Chubut</b>	SPF - U. 6 INSTITUTO DE SEGURIDAD Y RESOCIALIZACION	507	494	-13	-2,6%
	SPF - U.14 CARCEL DE ESQUEL "SUBALC. ABEL R. MUÑOZ"	138	137	-1	-0,7%
<b>SPF Formosa</b>	SPF - U.10 CARCEL DE FORMOSA	123	113	-10	-8,1%
<b>SPF Jujuy</b>	SPF - U. 8 INST.PEN.FED. "Ntra.Sra.del ROSARIO de RÍO BLANCO y PAYPAYÁ"	162	169	7	4,3%
	SPF - U.22 CARCEL FEDERAL DE JUJUY	99	98	-1	-1,0%
<b>SPF La Pampa</b>	SPF - U. 4 COLONIA PENAL DE SANTA ROSA - LA PAMPA	476	535	59	12,4%
	SPF - U.13 INST. CORREC. DE MUJ. "NTRA. SRA. DEL CARMEN"	68	75	7	10,3%
	SPF - U.25 INSTITUTO CORRECCIONAL ABIERTO DE GENERAL PICO	29	25	-4	-13,8%
	SPF - U.30 INSTITUTO DE JOVENES ADULTOS "DR. J. A. ALFONSIN"	25	21	-4	-16,0%
<b>SPF Mendoza</b>	SPF - COMPLEJO PENITENCIARIO FEDERAL VI -LUJAN DE CUYO-	218	630	412	189,0%
<b>SPF Misiones</b>	SPF - U.17 COLONIA PENAL DE CANDELARIA	201	200	-1	-0,5%
<b>SPF Neuquén</b>	SPF - COMPLEJO PENITENCIARIO FEDERAL V - SENILLOSA (en 2017 pasa a SPF)	388	527	139	35,8%
<b>SPF Río Negro</b>	SPF - U. 5 COLONIA PENAL "SUBPREFECTO MIGUEL ROCHA"	304	313	9	3,0%
	SPF - U.12 COLONIA PENAL DE VIEDMA	317	303	-14	-4,4%
<b>SPF Salta</b>	SPF - COMPLEJO PENIT. FEDERAL III - INSTITUTO FED. DE MUJERES	163	201	38	23,3%
	SPF - COMPLEJO PENIT. FEDERAL III - INSTITUTO FED. DE VARONES	308	436	128	41,6%
	SPF - U.16 "SEÑOR Y VIRGEN DEL MILAGRO"	136	188	52	38,2%
	SPF - U.23 CARCEL FEDERAL DE SALTA	22	14	-8	-36,4%
<b>SPF Santa Cruz</b>	SPF - U.15 CARCEL DE RIO GALLEGOS	110	103	-7	-6,4%
<b>SPF Sgo.del Estero</b>	SPF - U.35 INSTITUTO PENAL FEDERAL "COLONIA PINTO"	160	189	29	18,1%
<b>TOTAL SERVICIO PENITENCIARIO FEDERAL</b>		<b>12.235</b>	<b>13.883</b>	<b>1.648</b>	<b>13,5%</b>

JURISDICCIÓN	UNIDADES	CAPACIDAD	POBLACIÓN ALOJADA	SOBREPOBLACIÓN	PORCENTAJE DE SOBRE POBLACIÓN
BUENOS AIRES	UNIDAD 1 - LISANDRO OLMOS	2.180	2.644	464	21,3%
	UNIDAD 2 - SIERRA CHICA	1.702	2.127	425	25,0%
	UNIDAD 3 - SAN NICOLAS	461	967	506	109,8%
	UNIDAD 4 - BAHIA BLANCA	631	971	340	53,9%
	UNIDAD 5 - MERCEDES	770	1.400	630	81,8%
	UNIDAD 6 - DOLORES	444	938	494	111,3%
	UNIDAD 7 - AZUL	296	326	30	10,1%
	UNIDAD 8 - LOS HORNO (MUJERES)	238	241	3	1,3%
	UNIDAD 9 - LA PLATA	1.450	1.874	424	29,2%
	UNIDAD 10 - MELCHOR ROMERO	160	165	5	3,1%
	UNIDAD 11 - BARADERO	156	192	36	23,1%
	UNIDAD 12 - JOAQUIN GORINA	158	141	-17	-10,8%
	UNIDAD 13 - JUNIN	852	1.137	285	33,5%
	UNIDAD 14 - GENERAL ALVEAR	132	131	-1	-0,8%
	UNIDAD 15 - MAR DEL PLATA (BATAN)	1.124	1.355	231	20,6%
	UNIDAD 16 - JUNIN	133	158	25	18,8%
	UNIDAD 17 - URDAMPILLET	480	917	437	91,0%
	UNIDAD 18 - JOAQUIN GORINA	502	667	165	32,9%
	UNIDAD 19 - SAAVEDRA	738	973	235	31,8%
	UNIDAD 20 - TRENQUEN LAUQUEN	114	134	20	17,5%
	UNIDAD 21 - CAMPANA	912	1.207	295	32,3%
	UNIDAD 22 - HO.G.A.M.	74	66	-8	-10,8%
	UNIDAD 23 - FLORENCIO VARELA	824	1.610	786	95,4%
	UNIDAD 24 - FLORENCIO VARELA	961	1.602	641	66,7%
	UNIDAD 25 - LISANDRO OLMOS	170	215	45	26,5%
	UNIDAD 26 - LISANDRO OLMOS	475	469	-6	-1,3%
	UNIDAD 27 - SIERRA CHICA	160	188	28	17,5%
	UNIDAD 28 - MAGDALENA	945	1.109	164	17,4%
	UNIDAD 30 - GENERAL ALVEAR	1.550	2.021	471	30,4%
	UNIDAD 31 - FLORENCIO VARELA	455	1.005	550	120,9%
	UNIDAD 32 - FLORENCIO VARELA	468	1.045	577	123,3%
	UNIDAD 33 - LOS HORNO (MUJERES)	288	272	-16	-5,6%
	UNIDAD 34 - MELCHOR ROMERO	382	457	75	19,6%
	UNIDAD 35 - MAGDALENA	780	1.493	713	91,4%
	UNIDAD 36 - MAGDALENA	684	764	80	11,7%
	UNIDAD 37 - BARKER	762	826	64	8,4%
	UNIDAD 38 - SIERRA CHICA	686	902	216	31,5%
	UNIDAD 39 - ITUZAINGÓ	660	740	80	12,1%
	UNIDAD 40 - LOMAS DE ZAMORA	949	968	19	2,0%
	UNIDAD 41 - CAMPANA	544	706	162	29,8%
	UNIDAD 42 - FLORENCIO VARELA	608	1.218	610	100,3%
	UNIDAD 43 - GONZALEZ CATAN	424	924	500	117,9%
	UNIDAD 45 - MELCHOR ROMERO	465	539	74	15,9%
	UNIDAD 46 - SAN MARTIN	530	1.091	561	105,8%
	UNIDAD 47 - SAN ISIDRO	424	722	298	70,3%
	UNIDAD 48 - SAN MARTIN	480	1.085	605	126,0%
	UNIDAD 50 - MAR DEL PLATA	96	114	18	18,8%
	UNIDAD 51 - MAGDALENA (MUJERES)	226	230	4	1,8%
	UNIDAD 52 - AZUL	96	112	16	16,7%
	UNIDAD 54 - FLORENCIO VARELA	446	584	138	30,9%
	UNIDAD 57 - CAMPANA (JOVENES ADULTOS)	570	556	-14	-2,5%
	ALCAIDIA DEPARTAMENTAL AVELLANEDA	156	144	-12	-7,7%
	ALCAIDIA DEPARTAMENTAL CAMPANA	214	212	-2	-0,9%
	ALCAIDIA DEPARTAMENTAL JOSE C. PAZ (EX U.55)	54	57	3	5,6%
	ALCAIDIA DEPARTAMENTAL LA PLATA I ROBERTO PETTINATO	156	147	-9	-5,8%
	ALCAIDIA DEPARTAMENTAL LA PLATA II	56	55	-1	-1,8%
	ALCAIDIA DEPARTAMENTAL LA PLATA III	332	313	-19	-5,7%
	ALCAIDIA DEPARTAMENTAL LOMAS DE ZAMORA	198	208	10	5,1%
	ALCAIDIA DEPARTAMENTAL SAN MARTIN	210	209	-1	-0,5%
	ALCAIDIA PENITENCIARIA BATAN (EX U.44)	372	515	143	38,4%
	ALCAIDIA PENITENCIARIA JUNIN (EX U.49)	407	1.098	691	169,8%
	ALCAIDIA PENITENCIARIA MALVINAS ARGENTINAS (EX U.53)	60	40	-20	-33,3%
	ALCAIDIA PENITENCIARIA VIRREY DEL PINO (EX U.56)	120	96	-24	-20,0%

JURISDICCIÓN	UNIDADES	CAPACIDAD	POBLACIÓN ALOJADA	SOBREPOBLACIÓN	PORCENTAJE DE SOBRE POBLACIÓN
CATAMARCA	UNIDAD PENITENCIARIA MASCULINA	643	524	-119	-18,5%
	UNIDAD PENITENCIARIA FEMENINA	40	13	-27	-67,5%
CHACO	CASA DE PREEGRESO "SAN MAXIMILIANO KOLBE"	20	16	-4	-20,0%
	CENTRO TRANSITORIO DE DETENCION - BARRANQUERAS	54	43	-11	-20,4%
	COMPLEJO PENITENCIARIO II PCIA. ROQUE SAENZ PEÑA	500	467	-33	-6,6%
	DIVISION ALCAIDIA RESISTENCIA	370	479	109	29,5%
	DIVISION ALCAIDIA DE MUJERES	12	29	17	141,7%
	DIVISION ALCAIDIA INTERIOR CHARATA	20	54	34	170,0%
	DIVISION ALCAIDIA INTERIOR GRAL. SAN MARTIN	28	62	34	121,4%
	DIVISION ALCAIDIA INTERIOR JUAN JOSE CASTELLI	12	30	18	150,0%
	DIVISION ALCAIDIA INTERIOR VILLA ANGELA	60	83	23	38,3%
CHUBUT	INSTITUTO PENITENCIARIO PROVINCIAL N° 1	74	74	0	0,0%
	U.R. COMODORO RIVADAVIA - ALCAIDIA POLICIAL	173	153	-20	-11,6%
	U.R. COMODORO RIVADAVIA - COMISARIA 2ª	8	8	0	0,0%
	U.R. COMODORO RIVADAVIA - COMISARIA 4ª	7	9	2	28,6%
	U.R. COMODORO RIVADAVIA - COMISARIA 6ª	9	9	0	0,0%
	U.R. COMODORO RIVADAVIA - COMISARIA 7ª	10	11	1	10,0%
	U.R. COMODORO RIVADAVIA - COMISARIA DISTRITO MOSCONI	2	4	2	100,0%
	U.R. COMODORO RIVADAVIA - COMISARIA DISTRITO RADA TILLY	2	2	0	0,0%
	U.R. COMODORO RIVADAVIA - COMISARIA DISTRITO RIO MAYO	2	3	1	50,0%
	U.R. COMODORO RIVADAVIA - COMISARIA DISTRITO SARMIENTO	4	7	3	75,0%
	U.R. COMODORO RIVADAVIA - COMISARIA DTTO. RICARDO ROJAS	2	1	-1	-50,0%
	U.R. TRELEW - ALCAIDIA POLICIAL	80	79	-1	-1,3%
	U.R. TRELEW - CENTRO DE DETENCION	45	69	24	53,3%
	U.R. TRELEW - COMISARIA DISTRITO 1ª	20	15	-5	-25,0%
	U.R. TRELEW - COMISARIA DISTRITO 2ª	15	17	2	13,3%
	U.R. TRELEW - COMISARIA DISTRITO 4ª	12	12	0	0,0%
	U.R. ESQUEL - COMISARIA DISTRITO 1ª	10	14	4	40,0%
	U.R. ESQUEL - COMISARIA DISTRITO 2ª	22	19	-3	-13,6%
	U.R. ESQUEL - COMISARIA DISTRITO CHOLILA	4	4	0	0,0%
	U.R. ESQUEL - COMISARIA DISTRITO CUSHAMEN	4	4	0	0,0%
	U.R. ESQUEL - COMISARIA DISTRITO EL MAITEN	6	6	0	0,0%
	U.R. ESQUEL - COMISARIA DISTRITO JOSE DE SAN MARTIN	4	18	14	350,0%
	U.R. ESQUEL - COMISARIA DISTRITO TREVELIN	4	7	3	75,0%
	U.R. PUERTO MADRYN - COMISARIA DISTRITO 1ª	15	13	-2	-13,3%
	U.R. PUERTO MADRYN - COMISARIA DISTRITO 2ª	16	21	5	31,3%
	U.R. PUERTO MADRYN - COMISARIA DISTRITO 3ª	14	11	-3	-21,4%
	U.R. PUERTO MADRYN - COMISARIA DISTRITO 4ª	8	8	0	0,0%

JURISDICCIÓN	UNIDADES	CAPACIDAD	POBLACIÓN ALOJADA	SOBREPOBLACIÓN	PORCENTAJE DE SOBREPOBLACIÓN
CÓRDOBA	COMPLEJO CARCELARIO N° 1 MODULO M.D.1	1.445	1.444	-1	-0,1%
	COMPLEJO CARCELARIO N° 1 MODULO M.D.2	940	917	-23	-2,4%
	COMPLEJO CARCELARIO N° 1 MODULO M.X.1	1.398	1.343	-55	-3,9%
	COMPLEJO CARCELARIO N° 1 MODULO M.X.2	1.224	1.201	-23	-1,9%
	COMPLEJO CARCELARIO N° 2 MODULO 1 (CRUZ DEL EJE)	892	892	0	0,0%
	COMPLEJO CARCELARIO N° 2 MODULO 2 (CRUZ DEL EJE)	927	927	0	0,0%
	COMPLEJO CARCELARIO N° 2 CENTRO DE REGIMEN MAXIMA SEGURIDAD	56	48	-8	-14,3%
	COMPLEJO CARCELARIO N° 2 MODULO DE AUTODISCIPLINA LA GRANJA	32	32	0	0,0%
	ESTABLECIMIENTO PENITENCIARIO N° 3 (CORRECCIONAL DE MUJERES)	445	373	-72	-16,2%
	ESTABLECIMIENTO PENITENCIARIO N° 4 (MONTE CRISTO)	249	148	-101	-40,6%
	ESTABLECIMIENTO PENITENCIARIO N° 5 (VILLA MARIA)	1.028	1.018	-10	-1,0%
	ESTABLECIMIENTO PENITENCIARIO N° 6 (RIO CUARTO)	803	796	-7	-0,9%
	ESTABLECIMIENTO PENITENCIARIO N° 7 (SAN FRANCISCO)	416	400	-16	-3,8%
	ESTABLECIMIENTO PENITENCIARIO N° 8 (VILLA DOLORES)	435	423	-12	-2,8%
CORRIENTES	UNIDAD N° 1 "PENAL DE LA CAPITAL"	380	613	233	61,3%
	UNIDAD N° 3 "INSTITUTO PELLETIER"	34	48	14	41,2%
	UNIDAD N° 4 "GRANJA YATAY"	56	62	6	10,7%
	UNIDAD N° 6 CARCEL PARA PROCESADOS "GRAL.SAN MARTIN"	416	400	-16	-3,8%
	UNIDAD N° 7 CARCEL DE PROCESADOS VARONES "SAN LUIS DEL PALMAR"	32	36	4	12,5%
	UNIDAD N° 8 CARCEL DE PROCESADOS VARONES "GOYA"	55	50	-5	-9,1%
	UNIDAD N° 9 PENAL DE PASO DE LOS LIBRES	50	36	-14	-28,0%
	UNIDAD N°10 AREA DE SEG. HOSPITAL SALUD MENTAL "SAN FCO.DE ASIS"	62	60	-2	-3,2%
	UNIDAD N°11 CARCEL DE PROCESADOS VARONES	50	83	33	66,0%
ENTRE RIOS	UNIDAD PENAL N° 1 PARANA	925	918	-7	-0,8%
	UNIDAD PENAL N° 2 GUALEGUAYCHU	240	221	-19	-7,9%
	UNIDAD PENAL N° 3 CONCORDIA	300	341	41	13,7%
	UNIDAD PENAL N° 4 CONCEPCION DEL URUGUAY	350	345	-5	-1,4%
	UNIDAD PENAL N° 5 VICTORIA	160	149	-11	-6,9%
	UNIDAD PENAL N° 6 CONCEPCION ARENAL FEMENINA	100	90	-10	-10,0%
	UNIDAD PENAL N° 7 GUALEGUAY	180	186	6	3,3%
	UNIDAD PENAL N° 8 NEUROPSIQUIATRICO - FEDERAL	100	98	-2	-2,0%
	UNIDAD PENAL N° 9 COLONIA PENAL	260	262	2	0,8%
FORMOSA	UNIDAD PENIT.PROVINCIAL N°1 (EX ALCAIDIA POLICIAL DE VARONES)	180	257	77	42,8%
	UNIDAD PENIT.PROVINCIAL N°2 (EX ALCAIDIA POLICIAL DE MUJERES)	45	36	-9	-20,0%
	UNIDAD PENIT.PROVINCIAL N°3 (EX ALCAIDIA POL. MIXTA LAS LOMITAS)	124	113	-11	-8,9%
	UNIDAD PENIT.PROVINCIAL N°4 (EX ALCAIDIA POLICIAL DE CLORINDA)	60	72	12	20,0%
	UNIDAD PENIT.PROVINCIAL N°5 (EX CENTRO DE DETENCION CLORINDA)	164	141	-23	-14,0%
	UNIDAD PENIT.PROVINCIAL N°6 DE CUMPLIMIENTO DE PENA	64	77	13	20,3%

JURISDICCIÓN	UNIDADES	CAPACIDAD	POBLACIÓN ALOJADA	SOBREPOBLACIÓN	PORCENTAJE DE SOBRE POBLACIÓN
JUJUY	ESTABLECIMIENTO PENITENCIARIO N° 1 - VILLA GORRITI	265	430	165	62,3%
	ESTABLECIMIENTO PENITENCIARIO N° 2 - JOVENES	65	39	-26	-40,0%
	ESTABLECIMIENTO PENITENCIARIO N° 3 - MUJERES	30	34	4	13,3%
	ESTABLECIMIENTO PENITENCIARIO N° 4 - MAYORES	20	17	-3	-15,0%
	ESTABLECIMIENTO PENITENCIARIO N° 5 - CENTRO REINSENCION SOCIAL	20	12	-8	-40,0%
	ESTABLECIMIENTO PENITENCIARIO N° 7	440	358	-82	-18,6%
LA PAMPA	U.R.I - ALCAIDIA DE SANTA ROSA	72	84	12	16,7%
	U.R.I - COMISARIA SECCIONAL 1ª	8	10	2	25,0%
	U.R.I - COMISARIA SECCIONAL 2º	4	10	6	150,0%
	U.R.I - COMISARIA SECCIONAL 3ª	8	12	4	50,0%
	U.R.I - COMISARIA SECCIONAL 6ª DE MUJERES	6	3	-3	-50,0%
	U.R.I - COMISARIA DEPARTAMENTAL CATRILO	4	5	1	25,0%
	U.R.I - COMISARIA DEPARTAMENTAL EDUARDO CASTEX	4	4	0	0,0%
	U.R.I - COMISARIA DEPARTAMENTAL MACACHIN	6	6	0	0,0%
	U.R.I - COMISARIA DEPARTAMENTAL TELEN	2	5	3	150,0%
	U.R.I - COMISARIA DEPARTAMENTAL TOAY	3	7	4	133,3%
	U.R.I - COMISARIA DEPARTAMENTAL VICTORICA	4	5	1	25,0%
	U.R.I - COMISARIA DEPARTAMENTAL WINIFREDA	6	6	0	0,0%
	U.R.I - DELEGACION POLICIAL NORTE	3	1	-2	-66,7%
	U.R.I - SUBCOMISARIA ANGUIL	2	3	1	50,0%
	U.R.II - ALCAIDIA DE GENERAL PICO	34	53	19	55,9%
	U.R.II - COMISARIA 2ª GENERAL PICO	4	6	2	50,0%
	U.R.II - COMISARIA 3ª GENERAL PICO	21	37	16	76,2%
	U.R.II - COMISARIA DEPARTAMENTAL CALEUFU	1	1	0	0,0%
	U.R.II - COMISARIA DEPARTAMENTAL INGENIERO LUIGGI	2	4	2	100,0%
	U.R.II - COMISARIA DEPARTAMENTAL INTENDENTE ALVEAR	2	6	4	200,0%
	U.R.II - COMISARIA DEPARTAMENTAL PARERA	1	1	0	0,0%
	U.R.II - COMISARIA DEPARTAMENTAL QUEMU QUEMU	4	5	1	25,0%
	U.R.II - COMISARIA DEPARTAMENTAL RANCUL	2	2	0	0,0%
	U.R.II - COMISARIA DEPARTAMENTAL REALICO	6	7	1	16,7%
	U.R.II - COMISARIA DEPARTAMENTAL TRENEL	4	4	0	0,0%
	U.R.II - DELEGACION POLICIAL RANQUELES	4	6	2	50,0%
	U.R.III - ALCAIDIA DE GENERAL ACHA	23	23	0	0,0%
	U.R.III - COMISARIA DEPARTAMENTAL LA ADELA	2	1	-1	-50,0%
	U.R.IV - COMISARIA DEPARTAMENTAL 25 DE MAYO	6	10	4	66,7%
	U.R.IV - COMISARIA DEPARTAMENTAL LA REFORMA	2	2	0	0,0%
LA RIOJA	SERVICIO PENITENCIARIO PROVINCIAL DE LA RIOJA	287	430	143	49,8%

JURISDICCIÓN	UNIDADES	CAPACIDAD	POBLACIÓN ALOJADA	SOBREPOBLACIÓN	PORCENTAJE DE SOBRE POBLACIÓN
MENDOZA	ALCAIDIA N° 2 - REGIMEN ABIERTO DE MUJERES	20	9	-11	-55,0%
	ALCAIDIA N° 3 - TUNUYAN	10	1	-9	-90,0%
	ALCAIDIA N° 4 - SALA JUDICIAL HTAL.CENTRAL DE MENDOZA	6	7	1	16,7%
	ALCAIDIA N° 5 - HOSPITAL EL SAUCE	10	3	-7	-70,0%
	ALCAIDIA N° 6 - SEMILIBERTAD	28	10	-18	-64,3%
	CENTRO TRANSITORIO DE ALOJAMIENTO JUDICIAL	10	5	-5	-50,0%
	COMPLEJO PENITENCIARIO N° I "BOULOGNE SUR MER"	1.190	1.272	82	6,9%
	COMPLEJO PENITENCIARIO N° II "SAN FELIPE"	855	1.152	297	34,7%
	COMPLEJO PENITENCIARIO N° III "ALMAFUERTE"	1.300	1.619	319	24,5%
	COMPLEJO PENITENCIARIO N° IV "SAN RAFAEL"	333	422	89	26,7%
	UNIDAD N° III - CARCEL DE MUJERES - "EL BORBOLLÓN"	122	98	-24	-19,7%
	UNIDAD N° IV - COLONIA Y GRANJA "VITTALE NOCERA"	70	64	-6	-8,6%
	UNIDAD N° V - COLONIA Y GRANJA PENAL "SIXTO SEGURA"	31	30	-1	-3,2%
	UNIDAD N° VI - JOVENES ADULTOS	246	212	-34	-13,8%
	UNIDAD N° VII - AGUA DE LAS AVISPAS - MUJERES	30	23	-7	-23,3%
	UNIDAD N° X - "EL CERRITO"	156	70	-86	-55,1%
MISIONES	UNIDAD PENITENCIARIA I - LORETO	200	330	130	65,0%
	UNIDAD PENITENCIARIA II - OBERA	316	345	29	9,2%
	UNIDAD PENITENCIARIA III - ELDORADO	250	350	100	40,0%
	UNIDAD PENITENCIARIA IV - INST.CORRECCIONAL MENORES VARONES	60	59	-1	-1,7%
	UNIDAD PENITENCIARIA V - INST.CORRECCIONAL DE MUJERES	30	43	13	43,3%
	UNIDAD PENITENCIARIA V ANEXO - ALCAIDIA DE MUJERES	16	12	-4	-25,0%
	UNIDAD PENITENCIARIA VI - INST.ENCAUSADOS Y PROCESADOS POSADAS	160	198	38	23,8%
	UNIDAD PENITENCIARIA VI ANEXO INST.ENCAUSADOS Y PROC.POSADAS	18	19	1	5,6%
	UNIDAD PENITENCIARIA VI ANEXO XIV POSADAS	20	19	-1	-5,0%
	UNIDAD PENITENCIARIA VII - PUERTO RICO	150	145	-5	-3,3%
	UNIDAD PENITENCIARIA VIII - CERRO AZUL	112	156	44	39,3%
NEUQUEN	CENTRO DE ALOJAMIENTO DE DETENIDOS SAN MARTIN DE LOS ANDES	12	19	7	58,3%
	UNIDAD DE DETENCIÓN 11 - PARQUE INDUSTRIAL NEUQUEN	258	238	-20	-7,8%
	UNIDAD DE DETENCIÓN 12 - NEUQUEN	38	39	1	2,6%
	UNIDAD DE DETENCIÓN 16 - MUJERES	25	8	-17	-68,0%
	UNIDAD DE DETENCIÓN 21 - CUTRAL CO	42	50	8	19,0%
	UNIDAD DE DETENCIÓN 22 - PARQUE INDUSTRIAL CUTRAL CO	48	43	-5	-10,4%
	UNIDAD DE DETENCIÓN 31 - ZAPALA	20	25	5	25,0%
	UNIDAD DE DETENCIÓN 32 - PARQUE INDUSTRIAL ZAPALA	24	28	4	16,7%
	UNIDAD DE DETENCIÓN 41 - JUNIN DE LOS ANDES	13	29	16	123,1%
	UNIDAD DE DETENCIÓN 51 - CHOS MALAL	12	17	5	41,7%
	UNIDADES DE ORDEN PÚBLICO (COMISARÍAS-ALCAIDIAS)	46	45	-1	-2,2%



JURISDICCIÓN	UNIDADES	CAPACIDAD	POBLACIÓN ALOJADA	SOBREPOBLACIÓN	PORCENTAJE DE SOBRE POBLACIÓN
RIO NEGRO	ESTABLEC. DE EJECUCIÓN PENAL N° 1 VIEDMA	350	306	-44	-12,6%
	ESTABLEC. DE EJECUCION PENAL N° 2 GRAL ROCA	250	346	96	38,4%
	ESTABLEC. DE EJECUCION PENAL N° 3 BARILOCHE	94	133	39	41,5%
	ESTABLEC. DE EJECUCIÓN PENAL N° 5 CIPOLLETTI	120	219	99	82,5%
	ESTABLEC. DE ENCAUSADOS N° 6 CHOELE CHOEL	31	35	4	12,9%
	ESTABLEC. DE REGIMEN ABIERTO N° 7 POMONA	20	20	0	0,0%
SALTA	ALCAIDIA GENERAL N° 1 - SALTA	376	661	285	75,8%
	ALCAIDIA N° 2 - TARTAGAL	72	74	2	2,8%
	ALCAIDIA PENAL DE ORAN	70	99	29	41,4%
	GRANJA PENAL DE ORAN	27	8	-19	-70,4%
	UNIDAD CARCELARIA N° 1 DE SALTA	850	1.447	597	70,2%
	UNIDAD CARCELARIA N° 2 DE METAN	80	147	67	83,8%
	UNIDAD CARCELARIA N° 3 DE ORAN	300	427	127	42,3%
	UNIDAD CARCELARIA N° 4 DE MUJERES	90	120	30	33,3%
	UNIDAD CARCELARIA N° 5 DE TARTAGAL	245	325	80	32,7%
	UNIDAD CARCELARIA N° 6 DE ROSARIO DE LERMA-GRANJA PENAL	23	30	7	30,4%
	UNIDAD CARCELARIA N° 7 CERRILLOS - GRANJA	70	64	-6	-8,6%
	UNIDAD CARCELARIA N° 9 MUJERES - ORAN	50	31	-19	-38,0%
SAN JUAN	SERVICIO PENITENCIARIO PROVINCIAL "CRIO. GRAL. ANTONIO GIGLIO"	750	1.759	1.009	134,5%
SAN LUIS	COMPLEJO PENITENCIARIO PROVINCIAL - UNIDAD 1 PENADOS	136	151	15	11,0%
	COMPLEJO PENITENCIARIO PROVINCIAL - UNIDAD 2 PROCESADOS	136	294	158	116,2%
	COMPLEJO PENITENCIARIO PROVINCIAL - UNIDAD 3 JOVENES ADULTOS	39	35	-4	-10,3%
	COMPLEJO PENITENCIARIO PROVINCIAL - UNIDAD 4 CARCEL MUJERES	37	34	-3	-8,1%
	COMPLEJO PENITENCIARIO II - MAXIMA AMPLITUD "PAMPA DE SALINAS"	236	275	39	16,5%
SANTA CRUZ	ALCAIDIA PENITENCIARIA RIO GALLEGOS	30	25	-5	-16,7%
	ALCAIDIA PENITENCIARIA CALETA OLIVIA	25	25	0	0,0%
	ALCAIDIA PENITENCIARIA DE MUJERES	12	10	-2	-16,7%
	ALCAIDIA PENITENCIARIA EL CALAFATE	18	18	0	0,0%
	ALCAIDIA PENITENCIARIA PUERTO DESEADO	18	18	0	0,0%
	ALCAIDIA PENITENCIARIA PUERTO SAN JULIAN	18	17	-1	-5,6%
	MODULO PENITENCIARIO N° 5	18	17	-1	-5,6%
	MODULO PENITENCIARIO N° 6	18	16	-2	-11,1%
	UNIDAD PENITENCIARIA N° 1 PICO TRUNCADO	72	68	-4	-5,6%
	UNIDAD PENITENCIARIA N° 2	40	40	0	0,0%

JURISDICCIÓN	UNIDADES	CAPACIDAD	POBLACIÓN ALOJADA	SOBREPOBLACIÓN	PORCENTAJE DE SOBRE POBLACIÓN
SANTA FE	UNIDAD N° 1 INSTITUTO CORREC. MODELO DR.TABARE - CORONDA	1.846	1.633	-213	-11,5%
	UNIDAD N° 2 INSTITUTO DE DETENCION DE LA CAPITAL	1.122	1.198	76	6,8%
	UNIDAD N° 3 INSTITUTO DE DETENCION DE ROSARIO	285	258	-27	-9,5%
	UNIDAD N° 4 INSTITUTO DE RECUPERACION DE MUJERES DE SANTA FE	55	52	-3	-5,5%
	UNIDAD N° 5 INSTITUTO DE RECUPERACION DE MUJERES DE ROSARIO	139	143	4	2,9%
	UNIDAD N° 6 INSTITUTO PENITENCIARIO DE ROSARIO	520	507	-13	-2,5%
	UNIDAD N° 9 COLONIA PENAL	40	23	-17	-42,5%
	UNIDAD N°10 PENAL DE SANTA FELICIA	270	236	-34	-12,6%
	UNIDAD N°11 COMPLEJO PENITENCIARIO DE PIÑERO	1.510	1.949	439	29,1%
	UNIDAD N°16 CORRECCIONAL DE ROSARIO	328	321	-7	-2,1%
SANTIAGO DEL ESTERO	UNIDAD PENAL N° 1 (PENAL DE VARONES)	345	321	-24	-7,0%
	UNIDAD PENAL N° 2 (PENAL DE MUJERES)	40	32	-8	-20,0%
	UNIDAD PENAL N° 3 (PENAL ABIERTO DE COLONIA PINTO)	109	74	-35	-32,1%
TIERRA DEL FUEGO	ALCAIDIA CENTRAL (USHUAIA)	49	56	7	14,3%
	ALCAIDIA FEMENINA	6	9	3	50,0%
	ANEXO I	25	22	-3	-12,0%
	ANEXO II	14	12	-2	-14,3%
	UNIDAD DE DETENCION N° 1 RIO GRANDE	119	112	-7	-5,9%
TUCUMÁN	UNIDAD N° 1 - PENADOS	398	416	18	4,5%
	UNIDAD N° 2 - PROCESADOS	120	97	-23	-19,2%
	UNIDAD N° 3 - ENCAUSADOS CONCEPCIÓN	287	283	-4	-1,4%
	UNIDAD N° 4 - INSTITUTO DE REHABILITACION FEMENINO "SANTA ESTER"	45	39	-6	-13,3%
	UNIDAD N° 5 - JOVENES ADULTOS	118	97	-21	-17,8%
	UNIDAD N° 6 - INSTITUTOS PENALES	50	38	-12	-24,0%
	UNIDAD N° 9 - MÁXIMA SEGURIDAD	94	53	-41	-43,6%
	UNIDAD N°10 - DETENIDOS FEDERALES	192	167	-25	-13,0%
TOTAL SERVICIO PENITENCIARIO PROVINCIAL		69.669	86.751	17.082	24,5%
TOTAL REPUBLICA ARGENTINA (SPF + SPP)		81.904	100.634	18.730	22,9%

# SNEEP 2019 - REPUBLICA ARGENTINA

## DOTACIÓN DE PERSONAL POR PROVINCIA Y UNIDAD

PROVINCIA	UNIDADES	DOTACIÓN DE PERSONAL				
		CARGO	MASC	FEM	TOTALES	
CIUDAD DE BUENOS AIRES	SPF - COMPLEJO PENIT. FEDERAL DE LA CIUDAD DE BUENOS AIRES	Oficiales	118	37	155	1.222
		Suboficiales	840	227	1.067	
		Cadetes/Agentes	0	0	0	
		Personal civil	0	0	0	
		Otros	0	0	0	
	SPF - U.18 CASA DE PREEGRESO "DR. JOSE INGENIEROS"	Oficiales	0	0	0	4
		Suboficiales	4	0	4	
		Cadetes/Agentes	0	0	0	
		Personal civil	0	0	0	
		Otros	0	0	0	
	SPF - U.21 CENTRO PENITENCIARIO DE ENFERMEDADES INFECCIOSAS	Oficiales	12	6	18	124
		Suboficiales	71	33	104	
		Cadetes/Agentes	0	0	0	
		Personal civil	1	1	2	
		Otros	0	0	0	
	SPF - U.28 CENTRO DE DETENCION JUDICIAL	Oficiales	42	16	58	561
		Suboficiales	334	169	503	
		Cadetes/Agentes	0	0	0	
		Personal civil	0	0	0	
		Otros	0	0	0	
BUENOS AIRES	SPF - COMPLEJO PENITENCIARIO FEDERAL I -EZEIZA-	Oficiales	165	65	230	1.888
		Suboficiales	1.326	327	1.653	
		Cadetes/Agentes	0	0	0	
		Personal civil	5	0	5	
		Otros	0	0	0	
	SPF - COMPLEJO PENITENCIARIO FEDERAL II -MARCOS PAZ-	Oficiales	117	44	161	1.580
		Suboficiales	1.133	286	1.419	
		Cadetes/Agentes	0	0	0	
		Personal civil	0	0	0	
		Otros	0	0	0	
	SPF - COMPLEJO PENITENCIARIO FEDERAL IV -EZEIZA- (Ex U3 y U27)	Oficiales	16	116	132	988
		Suboficiales	176	665	841	
		Cadetes/Agentes	0	0	0	
		Personal civil	1	0	1	
		Otros	0	14	14	
	SPF - COMPLEJO FEDERAL PARA JÓVENES ADULTOS (ex U24,U26,CRD)	Oficiales	53	15	68	484
		Suboficiales	310	106	416	
		Cadetes/Agentes	0	0	0	
		Personal civil	0	0	0	
		Otros	0	0	0	
	SPF - U.19 COLONIA PENAL DE EZEIZA	Oficiales	34	12	46	295
		Suboficiales	171	78	249	
		Cadetes/Agentes	0	0	0	
		Personal civil	0	0	0	
		Otros	0	0	0	
	SPF - U.31 CENTRO FED. DE DETENCIÓN DE MUJERES	Oficiales	27	39	66	950
		Suboficiales	153	247	400	
		Cadetes/Agentes	180	286	466	
		Personal civil	13	5	18	
		Otros	0	0	0	
	SPF - U.34 INSTITUTO PENAL FEDERAL "CAMPO DE MAYO"	Oficiales	21	6	27	168
		Suboficiales	100	41	141	
		Cadetes/Agentes	0	0	0	
		Personal civil	0	0	0	
		Otros	0	0	0	

PROVINCIA	UNIDADES	DOTACIÓN DE PERSONAL				
		CARGO	MASC	FEM	TOTALES	
CHACO	SPF - U. 7 PRISION REGIONAL DEL NORTE	Oficiales	39	18	57	457
		Suboficiales	303	96	399	
		Cadetes/Agentes	0	0	0	
		Personal civil	1	0	1	
		Otros	0	0	0	
	SPF - U.11 COLONIA PENAL DE PRESID. ROQUE SAENZ PEÑA	Oficiales	19	9	28	242
		Suboficiales	154	60	214	
		Cadetes/Agentes	0	0	0	
		Personal civil	0	0	0	
		Otros	0	0	0	
CHUBUT	SPF - U. 6 INSTITUTO DE SEGURIDAD Y RESOCIALIZACION	Oficiales	29	6	35	412
		Suboficiales	314	63	377	
		Cadetes/Agentes	0	0	0	
		Personal civil	0	0	0	
		Otros	0	0	0	
	SPF - U.14 CARCEL DE ESQUEL "SUBALC. ABEL R. MUÑOZ"	Oficiales	18	4	22	139
		Suboficiales	89	28	117	
		Cadetes/Agentes	0	0	0	
		Personal civil	0	0	0	
		Otros	0	0	0	
FORMOSA	SPF - U.10 CARCEL DE FORMOSA	Oficiales	22	5	27	212
		Suboficiales	140	45	185	
		Cadetes/Agentes	0	0	0	
		Personal civil	0	0	0	
		Otros	0	0	0	
JUJUY	SPF - U. 8 INST.PEN.FED. "Ntra.Sra.del ROSARIO de RÍO BLANCO y PAYPAYÁ"	Oficiales	24	6	30	189
		Suboficiales	122	37	159	
		Cadetes/Agentes	0	0	0	
		Personal civil	0	0	0	
		Otros	0	0	0	
	SPF - U.22 CARCEL FEDERAL DE JUJUY	Oficiales	14	5	19	133
		Suboficiales	80	34	114	
		Cadetes/Agentes	0	0	0	
		Personal civil	0	0	0	
		Otros	0	0	0	
LA PAMPA	SPF - U. 4 COLONIA PENAL DE SANTA ROSA - LA PAMPA	Oficiales	35	13	48	344
		Suboficiales	238	58	296	
		Cadetes/Agentes	0	0	0	
		Personal civil	0	0	0	
		Otros	0	0	0	
	SPF - U.13 INST. CORREC. DE MUJ. "NTRA. SRA. DEL CARMEN"	Oficiales	9	17	26	118
		Suboficiales	26	66	92	
		Cadetes/Agentes	0	0	0	
		Personal civil	0	0	0	
		Otros	0	0	0	
	SPF - U.25 INSTITUTO CORRECCIONAL ABIERTO DE GENERAL PICO	Oficiales	10	1	11	49
		Suboficiales	24	14	38	
		Cadetes/Agentes	0	0	0	
		Personal civil	0	0	0	
		Otros	0	0	0	
	SPF - U.30 INSTITUTO DE JOVENES ADULTOS "DR. J. A. ALFONSIN"	Oficiales	12	6	18	63
		Suboficiales	30	15	45	
		Cadetes/Agentes	0	0	0	
		Personal civil	0	0	0	
		Otros	0	0	0	

PROVINCIA	UNIDADES	DOTACIÓN DE PERSONAL				
		CARGO	MASC	FEM	TOTALES	
MENDOZA	SPF - COMPLEJO PENITENCIARIO FEDERAL VI -LUJAN DE CUYO-	Oficiales	32	13	45	367
		Suboficiales	202	120	322	
		Cadetes/Agentes	0	0	0	
		Personal civil	0	0	0	
		Otros	0	0	0	
MISIONES	SPF - U.17 COLONIA PENAL DE CANDELARIA	Oficiales	26	12	38	261
		Suboficiales	165	58	223	
		Cadetes/Agentes	0	0	0	
		Personal civil	0	0	0	
		Otros	0	0	0	
NEUQUEN	SPF - COMPLEJO PENITENCIARIO FEDERAL V - SENILLOSA (en 2017 pasa a SPF)	Oficiales	63	9	72	510
		Suboficiales	358	80	438	
		Cadetes/Agentes	0	0	0	
		Personal civil	0	0	0	
		Otros	0	0	0	
RIO NEGRO	SPF - U. 5 COLONIA PENAL "SUBPREFECTO MIGUEL ROCHA"	Oficiales	23	7	30	218
		Suboficiales	154	34	188	
		Cadetes/Agentes	0	0	0	
		Personal civil	0	0	0	
		Otros	0	0	0	
	SPF - U.12 COLONIA PENAL DE VIEDMA	Oficiales	26	8	34	233
		Suboficiales	163	36	199	
		Cadetes/Agentes	0	0	0	
		Personal civil	0	0	0	
		Otros	0	0	0	
SALTA	SPF - COMPLEJO PENIT. FEDERAL III INSTITUTO FED. DE MUJERES	Oficiales	36	40	76	510
		Suboficiales	256	168	424	
		Cadetes/Agentes	0	0	0	
		Personal civil	3	7	10	
		Otros	0	0	0	
	SPF - COMPLEJO PENIT. FEDERAL III INSTITUTO FED. DE VARONES	Oficiales	36	40	76	510
		Suboficiales	256	168	424	
		Cadetes/Agentes	0	0	0	
		Personal civil	3	7	10	
		Otros	0	0	0	
	SPF - U.16 "SEÑOR Y VIRGEN DEL MILAGRO"	Oficiales	22	9	31	161
		Suboficiales	102	28	130	
		Cadetes/Agentes	0	0	0	
		Personal civil	0	0	0	
		Otros	0	0	0	
	SPF - U.23 CARCEL FEDERAL DE SALTA	Oficiales	7	3	10	60
		Suboficiales	29	21	50	
		Cadetes/Agentes	0	0	0	
		Personal civil	0	0	0	
		Otros	0	0	0	
SANTA CRUZ	SPF - U.15 CARCEL DE RIO GALLEGOS	Oficiales	14	4	18	111
		Suboficiales	71	22	93	
		Cadetes/Agentes	0	0	0	
		Personal civil	0	0	0	
		Otros	0	0	0	
SANTIAGO DEL ESTERO	SPF - U.35 INSTITUTO PENAL FEDERAL "COLONIA PINTO"	Oficiales	23	7	30	187
		Suboficiales	117	38	155	
		Cadetes/Agentes	0	0	0	
		Personal civil	1	1	2	
		Otros	0	0	0	
TOTAL DOTACIÓN DE PERSONAL INFORMADA del SPF		Oficiales	1.144	598	1.742	13.750
		Suboficiales	8.011	3.468	11.479	
		Cadete/Agente	180	286	466	
		Personal Civil	28	21	49	
		Otros	0	14	14	

PROVINCIA	UNIDADES	DOTACIÓN DE PERSONAL				
		CARGO	MASC	FEM	TOTALES	
BUENOS AIRES	UNIDAD 1 - LISANDRO OLMOS	Oficiales	156	71	227	527
		Suboficiales	225	47	272	
		Cadetes/Agentes	19	9	28	
		Personal civil	0	0	0	
		Otros	0	0	0	
	UNIDAD 2 - SIERRA CHICA	Oficiales	134	107	241	518
		Suboficiales	217	52	269	
		Cadetes/Agentes	8	0	8	
		Personal civil	0	0	0	
		Otros	0	0	0	
	UNIDAD 3 - SAN NICOLAS	Oficiales	45	42	87	323
		Suboficiales	160	64	224	
		Cadetes/Agentes	9	3	12	
		Personal civil	0	0	0	
		Otros	0	0	0	
	UNIDAD 5 - MERCEDES	Oficiales	53	58	111	322
		Suboficiales	136	64	200	
		Cadetes/Agentes	6	5	11	
		Personal civil	0	0	0	
		Otros	0	0	0	
	UNIDAD 6 - DOLORES	Oficiales	55	37	92	386
		Suboficiales	210	84	294	
		Cadetes/Agentes	0	0	0	
		Personal civil	0	0	0	
		Otros	0	0	0	
	UNIDAD 7 - AZUL	Oficiales	69	27	96	287
		Suboficiales	131	60	191	
		Cadetes/Agentes	0	0	0	
		Personal civil	0	0	0	
		Otros	0	0	0	
	UNIDAD 8 - LOS HORNOS (MUJERES)	Oficiales	18	142	160	364
		Suboficiales	49	81	130	
		Cadetes/Agentes	0	1	1	
		Personal civil	15	58	73	
		Otros	0	0	0	
	UNIDAD 9 - LA PLATA	Oficiales	177	76	253	549
		Suboficiales	107	183	290	
		Cadetes/Agentes	6	0	6	
		Personal civil	0	0	0	
		Otros	0	0	0	
	UNIDAD 10 - MELCHOR ROMERO	Oficiales	39	30	69	175
		Suboficiales	73	33	106	
		Cadetes/Agentes	0	0	0	
		Personal civil	0	0	0	
		Otros	0	0	0	
	UNIDAD 11 - BARADERO	Oficiales	29	11	40	129
		Suboficiales	74	12	86	
		Cadetes/Agentes	0	0	0	
		Personal civil	0	0	0	
		Otros	3	0	3	
	UNIDAD 12 - JOAQUIN GORINA	Oficiales	34	33	67	155
		Suboficiales	55	31	86	
		Cadetes/Agentes	0	0	0	
		Personal civil	1	1	2	
		Otros	0	0	0	
	UNIDAD 13 - JUNIN	Oficiales	79	75	154	381
		Suboficiales	163	49	212	
		Cadetes/Agentes	0	0	0	
		Personal civil	4	11	15	
		Otros	0	0	0	

PROVINCIA	UNIDADES	DOTACIÓN DE PERSONAL				
		CARGO	MASC	FEM	TOTALES	
BUENOS AIRES	UNIDAD 14 - GENERAL ALVEAR	Oficiales	40	15	55	99
		Suboficiales	36	8	44	
		Cadetes/Agentes	0	0	0	
		Personal civil	0	0	0	
		Otros	0	0	0	
	UNIDAD 15 - MAR DEL PLATA (BATAN)	Oficiales	126	78	204	500
		Suboficiales	221	75	296	
		Cadetes/Agentes	0	0	0	
		Personal civil	0	0	0	
		Otros	0	0	0	
	UNIDAD 16 - JUNIN	Oficiales	28	38	66	118
		Suboficiales	36	16	52	
		Cadetes/Agentes	0	0	0	
		Personal civil	0	0	0	
		Otros	0	0	0	
	UNIDAD 17 - URDAMPILLETA	Oficiales	70	24	94	406
		Suboficiales	230	50	280	
		Cadetes/Agentes	0	0	0	
		Personal civil	7	19	26	
		Otros	3	3	6	
	UNIDAD 18 - JOAQUIN GORINA	Oficiales	68	38	106	243
		Suboficiales	102	35	137	
		Cadetes/Agentes	0	0	0	
		Personal civil	0	0	0	
		Otros	0	0	0	
	UNIDAD 19 - SAAVEDRA	Oficiales	38	70	108	312
		Suboficiales	158	46	204	
		Cadetes/Agentes	0	0	0	
		Personal civil	0	0	0	
		Otros	0	0	0	
	UNIDAD 20 - TRENQUEN LAUQUEN	Oficiales	45	32	77	141
		Suboficiales	40	24	64	
		Cadetes/Agentes	0	0	0	
		Personal civil	0	0	0	
		Otros	0	0	0	
	UNIDAD 21 - CAMPANA	Oficiales	77	28	105	314
		Suboficiales	174	33	207	
		Cadetes/Agentes	2	0	2	
		Personal civil	0	0	0	
		Otros	0	0	0	
	UNIDAD 22 - HO.G.A.M.	Oficiales	28	29	57	109
		Suboficiales	27	25	52	
		Cadetes/Agentes	0	0	0	
		Personal civil	0	0	0	
		Otros	0	0	0	
	UNIDAD 23 - FLORENCIO VARELA	Oficiales	86	32	118	371
		Suboficiales	211	36	247	
		Cadetes/Agentes	6	0	6	
		Personal civil	0	0	0	
		Otros	0	0	0	
UNIDAD 24 - FLORENCIO VARELA	Oficiales	109	29	138	361	
	Suboficiales	178	45	223		
	Cadetes/Agentes	0	0	0		
	Personal civil	0	0	0		
	Otros	0	0	0		
UNIDAD 25 - LISANDRO OLMOS	Oficiales	39	49	88	209	
	Suboficiales	89	32	121		
	Cadetes/Agentes	0	0	0		
	Personal civil	0	0	0		
	Otros	0	0	0		

PROVINCIA	UNIDADES	DOTACIÓN DE PERSONAL				
		CARGO	MASC	FEM	TOTALES	
BUENOS AIRES	UNIDAD 26 - LISANDRO OLMOS	Oficiales	45	36	81	170
		Suboficiales	69	20	89	
		Cadetes/Agentes	0	0	0	
		Personal civil	0	0	0	
		Otros	0	0	0	
	UNIDAD 27 - SIERRA CHICA	Oficiales	46	50	96	165
		Suboficiales	52	17	69	
		Cadetes/Agentes	0	0	0	
		Personal civil	0	0	0	
		Otros	0	0	0	
	UNIDAD 28 - MAGDALENA	Oficiales	80	24	104	352
		Suboficiales	207	41	248	
		Cadetes/Agentes	0	0	0	
		Personal civil	0	0	0	
		Otros	0	0	0	
	UNIDAD 30 - GENERAL ALVEAR	Oficiales	95	56	151	497
		Suboficiales	302	40	342	
		Cadetes/Agentes	2	2	4	
		Personal civil	0	0	0	
		Otros	0	0	0	
	UNIDAD 31 - FLORENCIO VARELA	Oficiales	73	26	99	270
		Suboficiales	139	27	166	
		Cadetes/Agentes	5	0	5	
		Personal civil	0	0	0	
		Otros	0	0	0	
	UNIDAD 32 - FLORENCIO VARELA	Oficiales	45	7	52	101
		Suboficiales	43	6	49	
		Cadetes/Agentes	0	0	0	
		Personal civil	0	0	0	
		Otros	0	0	0	
	UNIDAD 33 - LOS HORNO (MUJERES)	Oficiales	18	152	170	310
		Suboficiales	44	95	139	
		Cadetes/Agentes	0	1	1	
		Personal civil	0	0	0	
		Otros	0	0	0	
	UNIDAD 34 - MELCHOR ROMERO	Oficiales	46	24	70	178
		Suboficiales	88	20	108	
		Cadetes/Agentes	0	0	0	
		Personal civil	0	0	0	
		Otros	0	0	0	
	UNIDAD 35 - MAGDALENA	Oficiales	66	18	84	366
		Suboficiales	241	40	281	
		Cadetes/Agentes	0	0	0	
		Personal civil	0	0	0	
		Otros	1	0	1	
	UNIDAD 36 - MAGDALENA	Oficiales	54	17	71	267
		Suboficiales	154	40	194	
		Cadetes/Agentes	2	0	2	
		Personal civil	0	0	0	
		Otros	0	0	0	
	UNIDAD 37 - BARKER	Oficiales	68	28	96	349
		Suboficiales	195	58	253	
		Cadetes/Agentes	0	0	0	
		Personal civil	0	0	0	
		Otros	0	0	0	
	UNIDAD 38 - SIERRA CHICA	Oficiales	95	87	182	378
		Suboficiales	154	42	196	
		Cadetes/Agentes	0	0	0	
		Personal civil	0	0	0	
		Otros	0	0	0	



PROVINCIA	UNIDADES	DOTACIÓN DE PERSONAL				
		CARGO	MASC	FEM	TOTALES	
BUENOS AIRES	UNIDAD 39 - ITUZAINGÓ	Oficiales	54	25	79	340
		Suboficiales	178	83	261	
		Cadetes/Agentes	0	0	0	
		Personal civil	0	0	0	
		Otros	0	0	0	
	UNIDAD 40 - LOMAS DE ZAMORA	Oficiales	57	53	110	350
		Suboficiales	122	53	175	
		Cadetes/Agentes	47	18	65	
		Personal civil	0	0	0	
		Otros	0	0	0	
	UNIDAD 41 - CAMPANA	Oficiales	31	60	91	309
		Suboficiales	47	126	173	
		Cadetes/Agentes	0	0	0	
		Personal civil	18	27	45	
		Otros	0	0	0	
	UNIDAD 42 - FLORENCIO VARELA	Oficiales	77	27	104	290
		Suboficiales	153	24	177	
		Cadetes/Agentes	9	0	9	
		Personal civil	0	0	0	
		Otros	0	0	0	
	UNIDAD 43 - GONZALEZ CATAN	Oficiales	52	21	73	344
		Suboficiales	193	72	265	
		Cadetes/Agentes	6	0	6	
		Personal civil	0	0	0	
		Otros	0	0	0	
	UNIDAD 45 - MELCHOR ROMERO	Oficiales	58	80	138	298
		Suboficiales	94	52	146	
		Cadetes/Agentes	0	0	0	
		Personal civil	0	0	0	
		Otros	5	9	14	
	UNIDAD 46 - SAN MARTIN	Oficiales	58	44	102	282
		Suboficiales	96	45	141	
		Cadetes/Agentes	4	6	10	
		Personal civil	0	0	0	
		Otros	18	11	29	
	UNIDAD 47 - SAN ISIDRO	Oficiales	74	70	144	316
		Suboficiales	102	63	165	
		Cadetes/Agentes	0	7	7	
		Personal civil	0	0	0	
		Otros	0	0	0	
	UNIDAD 48 - SAN MARTIN	Oficiales	81	21	102	278
		Suboficiales	142	29	171	
		Cadetes/Agentes	5	0	5	
		Personal civil	0	0	0	
		Otros	0	0	0	
	UNIDAD 50 - MAR DEL PLATA	Oficiales	18	97	115	210
		Suboficiales	36	59	95	
		Cadetes/Agentes	0	0	0	
		Personal civil	0	0	0	
		Otros	0	0	0	
	UNIDAD 51 - MAGDALENA (MUJERES)	Oficiales	10	82	92	241
		Suboficiales	32	117	149	
Cadetes/Agentes		0	0	0		
Personal civil		0	0	0		
Otros		0	0	0		
UNIDAD 52 - AZUL	Oficiales	12	99	111	184	
	Suboficiales	15	58	73		
	Cadetes/Agentes	0	0	0		
	Personal civil	0	0	0		
	Otros	0	0	0		

PROVINCIA	UNIDADES	DOTACIÓN DE PERSONAL				
		CARGO	MASC	FEM	TOTALES	
BUENOS AIRES	UNIDAD 54 - FLORENCIO VARELA	Oficiales	46	86	132	316
		Suboficiales	116	68	184	
		Cadetes/Agentes	0	0	0	
		Personal civil	0	0	0	
		Otros	0	0	0	
	UNIDAD 57 - CAMPANA (JOVENES ADULTOS)	Oficiales	66	15	81	341
		Suboficiales	206	54	260	
		Cadetes/Agentes	0	0	0	
		Personal civil	0	0	0	
		Otros	0	0	0	
	ALCAIDIA DEPARTAMENTAL AVELLANEDA	Oficiales	25	14	39	120
		Suboficiales	53	26	79	
		Cadetes/Agentes	0	0	0	
		Personal civil	0	2	2	
		Otros	0	0	0	
	ALCAIDIA DEPARTAMENTAL CAMPANA	Oficiales	19	6	25	163
		Suboficiales	83	54	137	
		Cadetes/Agentes	0	0	0	
		Personal civil	0	1	1	
		Otros	0	0	0	
	ALCAIDIA DEPARTAMENTAL JOSE C. PAZ (EX U.55)	Oficiales	12	7	19	65
		Suboficiales	34	11	45	
		Cadetes/Agentes	0	0	0	
		Personal civil	1	0	1	
		Otros	0	0	0	
	ALCAIDIA DEPARTAMENTAL LA PLATA I ROBERTO PETTINATO	Oficiales	39	19	58	103
		Suboficiales	34	10	44	
		Cadetes/Agentes	0	0	0	
		Personal civil	1	0	1	
		Otros	0	0	0	
	ALCAIDIA DEPARTAMENTAL LA PLATA II	Oficiales	27	16	43	77
		Suboficiales	19	14	33	
		Cadetes/Agentes	0	0	0	
		Personal civil	0	1	1	
		Otros	0	0	0	
	ALCAIDIA DEPARTAMENTAL LA PLATA III	Oficiales	39	41	80	238
		Suboficiales	124	32	156	
		Cadetes/Agentes	0	1	1	
		Personal civil	0	1	1	
		Otros	0	0	0	
ALCAIDIA DEPARTAMENTAL LOMAS DE ZAMORA	Oficiales	40	5	45	120	
	Suboficiales	48	26	74		
	Cadetes/Agentes	0	0	0		
	Personal civil	1	0	1		
	Otros	0	0	0		
ALCAIDIA DEPARTAMENTAL SAN MARTIN	Oficiales	31	10	41	115	
	Suboficiales	49	22	71		
	Cadetes/Agentes	0	0	0		
	Personal civil	2	1	3		
	Otros	0	0	0		
ALCAIDIA PENITENCIARIA BATAN (EX U.44)	Oficiales	44	56	100	282	
	Suboficiales	123	59	182		
	Cadetes/Agentes	0	0	0		
	Personal civil	0	0	0		
	Otros	0	0	0		
ALCAIDIA PENITENCIARIA JUNIN (EX U.49)	Oficiales	45	56	101	322	
	Suboficiales	153	60	213		
	Cadetes/Agentes	4	4	8		
	Personal civil	0	0	0		
	Otros	0	0	0		

PROVINCIA	UNIDADES	DOTACIÓN DE PERSONAL			
		CARGO	MASC	FEM	TOTALES
BUENOS AIRES	ALCAIDIA PENITENCIARIA MALVINAS ARGENTINAS (EX U.53)	Oficiales	18	7	25
		Suboficiales	41	12	53
		Cadetes/Agentes	0	0	0
		Personal civil	0	0	0
		Otros	3	2	5
	ALCAIDIA PENITENCIARIA VIRREY DEL PINO (EX U.56)	Oficiales	33	8	41
		Suboficiales	65	27	92
		Cadetes/Agentes	0	0	0
		Personal civil	0	0	0
		Otros	0	0	0
CATAMARCA	UNIDAD PENITENCIARIA MASCULINA	Oficiales	105	44	149
		Suboficiales	299	64	363
		Cadetes/Agentes	62	17	79
		Personal civil	12	6	18
		Otros	0	0	0
	UNIDAD PENITENCIARIA FEMENINA	Oficiales	0	14	14
		Suboficiales	4	25	29
		Cadetes/Agentes	0	0	0
		Personal civil	0	0	0
		Otros	0	0	0
CÓRDOBA	COMPLEJO CARCELARIO Nº 1 MODULO M.D.1	Oficiales	65	21	86
		Suboficiales	70	5	75
		Cadetes/Agentes	0	0	0
		Personal civil	2	1	3
		Otros	10	2	12
	COMPLEJO CARCELARIO Nº 1 MODULO M.D.2	Oficiales	53	25	78
		Suboficiales	64	13	77
		Cadetes/Agentes	0	0	0
		Personal civil	48	69	117
		Otros	10	2	12
	COMPLEJO CARCELARIO Nº 1 MODULO M.X.1	Oficiales	83	21	104
		Suboficiales	57	9	66
		Cadetes/Agentes	0	0	0
		Personal civil	1	5	6
		Otros	5	5	10
	COMPLEJO CARCELARIO Nº 1 MODULO M.X.2	Oficiales	54	13	67
		Suboficiales	66	7	73
		Cadetes/Agentes	7	0	7
		Personal civil	0	0	0
		Otros	1	2	3
	COMPLEJO CARCELARIO Nº 2 MODULO 1 (CRUZ DEL EJE)	Oficiales	46	41	87
		Suboficiales	99	80	179
		Cadetes/Agentes	17	6	23
		Personal civil	0	0	0
		Otros	0	0	0
	COMPLEJO CARCELARIO Nº 2 MODULO 2 (CRUZ DEL EJE)	Oficiales	47	42	89
		Suboficiales	99	81	180
		Cadetes/Agentes	17	6	23
		Personal civil	0	0	0
		Otros	0	0	0
	COMPLEJO CARCELARIO Nº 2 CENTRO DE REGIMEN DE MAXIMA SEGURIDAD	Oficiales	12	4	16
		Suboficiales	9	2	11
		Cadetes/Agentes	0	0	0
		Personal civil	0	0	0
		Otros	0	0	0
	COMPLEJO CARCELARIO Nº 2 MODULO DE AUTODISCIPLINA LA GRANJA	Oficiales	1	0	1
		Suboficiales	8	0	8
		Cadetes/Agentes	0	0	0
		Personal civil	0	0	0
		Otros	0	0	0

PROVINCIA	UNIDADES	DOTACIÓN DE PERSONAL				
		CARGO	MASC	FEM	TOTALES	
CÓRDOBA	ESTABLECIMIENTO PENITENCIARIO N° 3 (CORRECCIONAL DE MUJERES)	Oficiales	2	112	114	196
		Suboficiales	2	80	82	
		Cadetes/Agentes	0	0	0	
		Personal civil	0	0	0	
		Otros	0	0	0	
	ESTABLECIMIENTO PENITENCIARIO N° 4 (MONTE CRISTO)	Oficiales	13	16	29	101
		Suboficiales	38	17	55	
		Cadetes/Agentes	4	0	4	
		Personal civil	4	6	10	
		Otros	3	0	3	
	ESTABLECIMIENTO PENITENCIARIO N° 5 (VILLA MARIA)	Oficiales	69	40	109	185
		Suboficiales	53	18	71	
		Cadetes/Agentes	3	2	5	
		Personal civil	0	0	0	
		Otros	0	0	0	
	ESTABLECIMIENTO PENITENCIARIO N° 6 (RIO CUARTO)	Oficiales	53	46	99	163
		Suboficiales	47	11	58	
		Cadetes/Agentes	0	0	0	
		Personal civil	0	0	0	
		Otros	1	5	6	
	ESTABLECIMIENTO PENITENCIARIO N° 7 (SAN FRANCISCO)	Oficiales	43	31	74	137
		Suboficiales	51	8	59	
		Cadetes/Agentes	4	0	4	
		Personal civil	0	0	0	
		Otros	0	0	0	
	ESTABLECIMIENTO PENITENCIARIO N° 8 (VILLA DOLORES)	Oficiales	34	36	70	164
		Suboficiales	62	32	94	
		Cadetes/Agentes	0	0	0	
		Personal civil	0	0	0	
		Otros	0	0	0	
CORRIENTES	UNIDAD N° 1 "PENAL DE LA CAPITAL"	Oficiales	24	19	43	299
		Suboficiales	205	46	251	
		Cadetes/Agentes	0	0	0	
		Personal civil	0	5	5	
		Otros	0	0	0	
	UNIDAD N° 3 "INSTITUTO PELLETIER"	Oficiales	0	15	15	115
		Suboficiales	3	84	87	
		Cadetes/Agentes	0	0	0	
		Personal civil	2	11	13	
		Otros	0	0	0	
	UNIDAD N° 4 "GRANJA YATAY"	Oficiales	10	4	14	91
		Suboficiales	26	1	27	
		Cadetes/Agentes	40	9	49	
		Personal civil	0	1	1	
		Otros	0	0	0	
	UNIDAD N° 6 CARCEL PARA PROCESADOS "GRAL.SAN MARTIN"	Oficiales	18	13	31	87
		Suboficiales	23	32	55	
		Cadetes/Agentes	0	0	0	
		Personal civil	1	0	1	
		Otros	0	0	0	
	UNIDAD N° 7 CARCEL DE PROCESADOS VARONES "SAN LUIS DEL PALMAR"	Oficiales	5	2	7	49
		Suboficiales	33	9	42	
		Cadetes/Agentes	0	0	0	
		Personal civil	0	0	0	
		Otros	0	0	0	
	UNIDAD N° 8 CARCEL DE PROCESADOS VARONES "GOYA"	Oficiales	8	1	9	73
		Suboficiales	47	9	56	
		Cadetes/Agentes	0	0	0	
		Personal civil	3	5	8	
		Otros	0	0	0	

PROVINCIA	UNIDADES	DOTACIÓN DE PERSONAL			
		CARGO	MASC	FEM	TOTALES
CORRIENTES	UNIDAD N° 9 PENAL DE PASO DE LOS LIBRES	Oficiales	7	1	8
		Suboficiales	43	7	50
		Cadetes/Agentes	0	0	0
		Personal civil	0	4	4
		Otros	0	0	0
	UNIDAD N°10 AREA DE SEG. HOSPITAL SALUD MENTAL "SAN FCO.DE ASIS"	Oficiales	6	3	9
		Suboficiales	20	10	30
		Cadetes/Agentes	0	0	0
		Personal civil	1	0	1
		Otros	0	3	3
	UNIDAD N°11 CARCEL DE PROCESADOS VARONES	Oficiales	5	1	6
		Suboficiales	35	7	42
		Cadetes/Agentes	0	0	0
		Personal civil	0	0	0
		Otros	0	0	0
CHACO	CASA DE PREGRESO "SAN MAXIMILIANO KOLBE"	Oficiales	7	4	11
		Suboficiales	24	12	36
		Cadetes/Agentes	0	0	0
		Personal civil	0	0	0
		Otros	0	0	0
	CENTRO TRANSITORIO DE DETENCION - BARRANQUERAS	Oficiales	12	9	21
		Suboficiales	23	3	26
		Cadetes/Agentes	12	8	20
		Personal civil	2	3	5
		Otros	0	0	0
	COMPLEJO PENITENCIARIO II PCIA. ROQUE SAENZ PEÑA	Oficiales	36	13	49
		Suboficiales	149	22	171
		Cadetes/Agentes	85	11	96
		Personal civil	2	6	8
		Otros	0	0	0
	DIVISION ALCAIDIA RESISTENCIA	Oficiales	51	16	67
		Suboficiales	135	19	154
		Cadetes/Agentes	41	7	48
		Personal civil	4	2	6
		Otros	0	0	0
	DIVISION ALCAIDIA DE MUJERES	Oficiales	0	20	20
		Suboficiales	9	29	38
		Cadetes/Agentes	0	0	0
		Personal civil	0	4	4
		Otros	0	0	0
	DIVISION ALCAIDIA INTERIOR CHARATA	Oficiales	10	9	19
		Suboficiales	23	7	30
		Cadetes/Agentes	11	2	13
		Personal civil	4	1	5
		Otros	0	0	0
	DIVISION ALCAIDIA INTERIOR GRAL. SAN MARTIN	Oficiales	9	9	18
		Suboficiales	43	6	49
		Cadetes/Agentes	8	8	16
		Personal civil	5	2	7
		Otros	0	0	0
	DIVISION ALCAIDIA INTERIOR JUAN JOSE CASTELLI	Oficiales	10	5	15
		Suboficiales	16	2	18
		Cadetes/Agentes	12	1	13
		Personal civil	3	5	8
		Otros	0	0	0
	DIVISION ALCAIDIA INTERIOR VILLA ANGELA	Oficiales	13	8	21
		Suboficiales	51	8	59
		Cadetes/Agentes	0	0	0
		Personal civil	5	5	10
		Otros	0	0	0

PROVINCIA	UNIDADES	DOTACIÓN DE PERSONAL				
		CARGO	MASC	FEM	TOTALES	
CHUBUT	INSTITUTO PENITENCIARIO PROVINCIAL N° 1	Oficiales	4	4	8	88
		Suboficiales	40	12	52	
		Cadetes/Agentes	15	13	28	
		Personal civil	0	0	0	
		Otros	0	0	0	
	U.R. COMODORO RIVADAVIA - ALCAIDIA POLICIAL	Oficiales	7	0	7	86
		Suboficiales	30	15	45	
		Cadetes/Agentes	22	12	34	
		Personal civil	0	0	0	
		Otros	0	0	0	
	U.R. COMODORO RIVADAVIA - COMISARIA 2ª	Oficiales	9	0	9	54
		Suboficiales	35	0	35	
		Cadetes/Agentes	10	0	10	
		Personal civil	0	0	0	
		Otros	0	0	0	
	U.R. COMODORO RIVADAVIA - COMISARIA 4ª	Oficiales	7	1	8	47
		Suboficiales	27	12	39	
		Cadetes/Agentes	0	0	0	
		Personal civil	0	0	0	
		Otros	0	0	0	
	U.R. COMODORO RIVADAVIA - COMISARIA 6ª	Oficiales	7	1	8	45
		Suboficiales	28	9	37	
		Cadetes/Agentes	0	0	0	
		Personal civil	0	0	0	
		Otros	0	0	0	
	U.R. COMODORO RIVADAVIA - COMISARIA 7ª	Oficiales	2	2	4	28
		Suboficiales	12	4	16	
		Cadetes/Agentes	4	4	8	
		Personal civil	0	0	0	
		Otros	0	0	0	
	U.R. COMODORO RIVADAVIA - COMISARIA DISTRITO CAMARONES	Oficiales	0	0	0	15
		Suboficiales	11	4	15	
		Cadetes/Agentes	0	0	0	
		Personal civil	0	0	0	
		Otros	0	0	0	
	U.R. COMODORO RIVADAVIA - COMISARIA DISTRITO MOSCONI	Oficiales	4	2	6	62
		Suboficiales	43	13	56	
		Cadetes/Agentes	0	0	0	
		Personal civil	0	0	0	
		Otros	0	0	0	
	U.R. COMODORO RIVADAVIA - COMISARIA DISTRITO RADA TILLY	Oficiales	4	0	4	33
		Suboficiales	18	3	21	
		Cadetes/Agentes	6	2	8	
		Personal civil	0	0	0	
		Otros	0	0	0	
	U.R. COMODORO RIVADAVIA - COMISARIA DISTRITO RIO MAYO	Oficiales	1	0	1	12
		Suboficiales	9	2	11	
		Cadetes/Agentes	0	0	0	
		Personal civil	0	0	0	
		Otros	0	0	0	
U.R. COMODORO RIVADAVIA - COMISARIA DISTRITO SARMIENTO	Oficiales	4	0	4	48	
	Suboficiales	33	4	37		
	Cadetes/Agentes	5	2	7		
	Personal civil	0	0	0		
	Otros	0	0	0		
U.R. COMODORO RIVADAVIA - COMISARIA DTTO. RICARDO ROJAS	Oficiales	1	0	1	11	
	Suboficiales	5	5	10		
	Cadetes/Agentes	0	0	0		
	Personal civil	0	0	0		
	Otros	0	0	0		

PROVINCIA	UNIDADES	DOTACIÓN DE PERSONAL				
		CARGO	MASC	FEM	TOTALES	
CHUBUT	U.R. TRELEW - ALCAIDIA POLICIAL	Oficiales	9	1	10	69
		Suboficiales	37	19	56	
		Cadetes/Agentes	0	0	0	
		Personal civil	1	2	3	
		Otros	0	0	0	
	U.R. TRELEW - CENTRO DE DETENCION	Oficiales	3	0	3	33
		Suboficiales	10	14	24	
		Cadetes/Agentes	4	1	5	
		Personal civil	0	1	1	
		Otros	0	0	0	
	U.R. TRELEW - COMISARIA DISTRITO 1ª	Oficiales	15	2	17	121
		Suboficiales	41	23	64	
		Cadetes/Agentes	8	14	22	
		Personal civil	0	0	0	
		Otros	2	16	18	
	U.R. TRELEW - COMISARIA DISTRITO 2ª	Oficiales	4	5	9	76
		Suboficiales	46	21	67	
		Cadetes/Agentes	0	0	0	
		Personal civil	0	0	0	
		Otros	0	0	0	
	U.R. TRELEW - COMISARIA DISTRITO 4ª	Oficiales	1	0	1	2
		Suboficiales	1	0	1	
		Cadetes/Agentes	0	0	0	
		Personal civil	0	0	0	
		Otros	0	0	0	
	U.R.ESQUEL - COMISARIA DISTRITO 1ª	Oficiales	3	5	8	95
		Suboficiales	54	31	85	
		Cadetes/Agentes	2	0	2	
		Personal civil	0	0	0	
		Otros	0	0	0	
	U.R.ESQUEL - COMISARIA DISTRITO 2ª	Oficiales	3	1	4	75
		Suboficiales	33	17	50	
		Cadetes/Agentes	12	9	21	
		Personal civil	0	0	0	
		Otros	0	0	0	
	U.R.ESQUEL - COMISARIA DISTRITO CHOLILA	Oficiales	2	0	2	24
		Suboficiales	11	6	17	
		Cadetes/Agentes	4	1	5	
		Personal civil	0	0	0	
		Otros	0	0	0	
	U.R.ESQUEL - COMISARIA DISTRITO CUSHAMEN	Oficiales	1	0	1	13
		Suboficiales	12	0	12	
		Cadetes/Agentes	0	0	0	
		Personal civil	0	0	0	
		Otros	0	0	0	
	U.R.ESQUEL - COMISARIA DISTRITO EL MAITEN	Oficiales	1	1	2	37
		Suboficiales	25	10	35	
		Cadetes/Agentes	0	0	0	
		Personal civil	0	0	0	
		Otros	0	0	0	
	U.R.ESQUEL - COMISARIA DISTRITO JOSE DE SAN MARTIN	Oficiales	1	0	1	24
		Suboficiales	13	10	23	
		Cadetes/Agentes	0	0	0	
		Personal civil	0	0	0	
		Otros	0	0	0	
	U.R.ESQUEL - COMISARIA DISTRITO TREVELIN	Oficiales	2	3	5	64
		Suboficiales	38	21	59	
		Cadetes/Agentes	0	0	0	
		Personal civil	0	0	0	
		Otros	0	0	0	

PROVINCIA	UNIDADES	DOTACIÓN DE PERSONAL				
		CARGO	MASC	FEM	TOTALES	
CHUBUT	U.R.PUERTO MADRYN - COMISARIA DISTRITO 1ª	Oficiales	6	4	10	61
		Suboficiales	33	13	46	
		Cadetes/Agentes	0	0	0	
		Personal civil	0	0	0	
		Otros	0	5	5	
	U.R.PUERTO MADRYN - COMISARIA DISTRITO 2ª	Oficiales	5	4	9	69
		Suboficiales	42	18	60	
		Cadetes/Agentes	0	0	0	
		Personal civil	0	0	0	
		Otros	0	0	0	
	U.R.PUERTO MADRYN - COMISARIA DISTRITO 3ª	Oficiales	9	3	12	56
		Suboficiales	28	14	42	
		Cadetes/Agentes	0	0	0	
		Personal civil	0	0	0	
		Otros	0	2	2	
	U.R.PUERTO MADRYN - COMISARIA DISTRITO 4ª	Oficiales	0	0	0	2
		Suboficiales	1	0	1	
		Cadetes/Agentes	1	0	1	
		Personal civil	0	0	0	
		Otros	0	0	0	
ENTRE RIOS	UNIDAD PENAL Nº 1 PARANA	Oficiales	26	13	39	322
		Suboficiales	119	19	138	
		Cadetes/Agentes	112	32	144	
		Personal civil	1	0	1	
		Otros	0	0	0	
	UNIDAD PENAL Nº 2 GUALEGUAYCHU	Oficiales	20	6	26	125
		Suboficiales	44	9	53	
		Cadetes/Agentes	39	7	46	
		Personal civil	0	0	0	
		Otros	0	0	0	
	UNIDAD PENAL Nº 3 CONCORDIA	Oficiales	17	7	24	133
		Suboficiales	55	8	63	
		Cadetes/Agentes	40	6	46	
		Personal civil	0	0	0	
		Otros	0	0	0	
	UNIDAD PENAL Nº 4 CONCEPCION DEL URUGUAY	Oficiales	18	3	21	103
		Suboficiales	41	6	47	
		Cadetes/Agentes	27	8	35	
		Personal civil	0	0	0	
		Otros	0	0	0	
	UNIDAD PENAL Nº 5 VICTORIA	Oficiales	16	8	24	99
		Suboficiales	41	11	52	
		Cadetes/Agentes	17	6	23	
		Personal civil	0	0	0	
		Otros	0	0	0	
	UNIDAD PENAL Nº 6 CONCEPCION ARENAL FEMENINA	Oficiales	0	24	24	121
		Suboficiales	2	32	34	
		Cadetes/Agentes	0	0	0	
		Personal civil	1	1	2	
		Otros	3	58	61	
	UNIDAD PENAL Nº 7 GUALEGUAY	Oficiales	15	3	18	96
		Suboficiales	31	9	40	
		Cadetes/Agentes	29	8	37	
		Personal civil	1	0	1	
		Otros	0	0	0	
	UNIDAD PENAL Nº 8 NEUROPSIQUIATRICO - FEDERAL	Oficiales	12	3	15	93
		Suboficiales	31	8	39	
		Cadetes/Agentes	31	8	39	
		Personal civil	0	0	0	
		Otros	0	0	0	
	UNIDAD PENAL Nº 9 COLONIA PENAL	Oficiales	9	5	14	111
		Suboficiales	25	9	34	
		Cadetes/Agentes	41	9	50	
		Personal civil	0	0	0	
		Otros	3	10	13	



PROVINCIA	UNIDADES	DOTACIÓN DE PERSONAL				
		CARGO	MASC	FEM	TOTALES	
FORMOSA	UNIDAD PENIT.PROVINCIAL N°1 (EX ALCAIDIA POLICIAL DE VARONES)	Oficiales	14	3	17	135
		Suboficiales	36	8	44	
		Cadetes/Agentes	33	4	37	
		Personal civil	21	16	37	
		Otros	0	0	0	
	UNIDAD PENIT.PROVINCIAL N°2 (EX ALCAIDIA POLICIAL DE MUJERES)	Oficiales	0	5	5	36
		Suboficiales	0	16	16	
		Cadetes/Agentes	2	12	14	
		Personal civil	1	0	1	
		Otros	0	0	0	
	UNIDAD PENIT.PROVINCIAL N°3 (EX ALCAIDIA POL. MIXTA LAS LOMITAS)	Oficiales	6	2	8	52
		Suboficiales	9	0	9	
		Cadetes/Agentes	26	9	35	
		Personal civil	0	0	0	
		Otros	0	0	0	
	UNIDAD PENIT.PROVINCIAL N°4 (EX ALCAIDIA POLICIAL DE CLORINDA)	Oficiales	6	3	9	33
		Suboficiales	4	3	7	
		Cadetes/Agentes	10	7	17	
		Personal civil	0	0	0	
		Otros	0	0	0	
	UNIDAD PENIT.PROVINCIAL N°5 (EX CENTRO DE DETENCION CLORINDA)	Oficiales	8	2	10	63
		Suboficiales	22	2	24	
		Cadetes/Agentes	24	1	25	
		Personal civil	3	1	4	
		Otros	0	0	0	
	UNIDAD PENIT.PROVINCIAL N°6 DE CUMPLIMIENTO DE PENA	Oficiales	8	3	11	54
		Suboficiales	16	4	20	
		Cadetes/Agentes	19	3	22	
		Personal civil	1	0	1	
		Otros	0	0	0	
JUJUY	ESTABLECIMIENTO PENITENCIARIO N° 1 - VILLA GORRITI	Oficiales	28	15	43	288
		Suboficiales	210	31	241	
		Cadetes/Agentes	0	0	0	
		Personal civil	0	2	2	
		Otros	1	1	2	
	ESTABLECIMIENTO PENITENCIARIO N° 2 - JOVENES	Oficiales	10	2	12	90
		Suboficiales	53	9	62	
		Cadetes/Agentes	3	0	3	
		Personal civil	8	5	13	
		Otros	0	0	0	
	ESTABLECIMIENTO PENITENCIARIO N° 3 - MUJERES	Oficiales	1	22	23	98
		Suboficiales	0	71	71	
		Cadetes/Agentes	0	0	0	
		Personal civil	0	0	0	
		Otros	1	3	4	
	ESTABLECIMIENTO PENITENCIARIO N° 4 - MAYORES	Oficiales	5	0	5	14
		Suboficiales	9	0	9	
		Cadetes/Agentes	0	0	0	
		Personal civil	0	0	0	
		Otros	0	0	0	
	ESTABLECIMIENTO PENITENCIARIO N° 5 - CENTRO REINSERCIÓN SOCIAL	Oficiales	6	2	8	18
		Suboficiales	8	2	10	
		Cadetes/Agentes	0	0	0	
		Personal civil	0	0	0	
		Otros	0	0	0	
	ESTABLECIMIENTO PENITENCIARIO N° 7	Oficiales	27	10	37	160
		Suboficiales	106	11	117	
		Cadetes/Agentes	0	0	0	
		Personal civil	1	5	6	
		Otros	0	0	0	

PROVINCIA	UNIDADES	DOTACIÓN DE PERSONAL				
		CARGO	MASC	FEM	TOTALES	
LA PAMPA	U.R.I - ALCAIDIA DE SANTA ROSA	Oficiales	3	0	3	51
		Suboficiales	26	5	31	
		Cadetes/Agentes	11	2	13	
		Personal civil	0	1	1	
		Otros	3	0	3	
	U.R.I - COMISARIA SECCIONAL 1ª	Oficiales	1	1	2	15
		Suboficiales	6	3	9	
		Cadetes/Agentes	2	2	4	
		Personal civil	0	0	0	
		Otros	0	0	0	
	U.R.I - COMISARIA SECCIONAL 2º	Oficiales	0	0	0	1
		Suboficiales	1	0	1	
		Cadetes/Agentes	0	0	0	
		Personal civil	0	0	0	
		Otros	0	0	0	
	U.R.I - COMISARIA SECCIONAL 3ª	Oficiales	1	0	1	2
		Suboficiales	1	0	1	
		Cadetes/Agentes	0	0	0	
		Personal civil	0	0	0	
		Otros	0	0	0	
	U.R.I - COMISARIA SECCIONAL 6ª DE MUJERES	Oficiales	0	0	0	9
		Suboficiales	0	0	0	
		Cadetes/Agentes	9	0	9	
		Personal civil	0	0	0	
		Otros	0	0	0	
	U.R.I - COMISARIA DEPARTAMENTAL CATRILO	Oficiales	2	0	2	18
		Suboficiales	8	3	11	
		Cadetes/Agentes	1	1	2	
		Personal civil	0	0	0	
		Otros	2	1	3	
	U.R.I - COMISARIA DEPARTAMENTAL EDUARDO CASTEX	Oficiales	7	0	7	33
		Suboficiales	7	1	8	
		Cadetes/Agentes	10	4	14	
		Personal civil	1	0	1	
		Otros	3	0	3	
	U.R.I - COMISARIA DEPARTAMENTAL MACACHIN	Oficiales	4	0	4	27
		Suboficiales	14	2	16	
		Cadetes/Agentes	1	0	1	
		Personal civil	0	1	1	
		Otros	4	1	5	
	U.R.I - COMISARIA DEPARTAMENTAL TELEN	Oficiales	2	0	2	13
		Suboficiales	8	1	9	
		Cadetes/Agentes	0	0	0	
		Personal civil	0	2	2	
		Otros	0	0	0	
	U.R.I - COMISARIA DEPARTAMENTAL TOAY	Oficiales	7	2	9	46
		Suboficiales	19	7	26	
		Cadetes/Agentes	5	6	11	
		Personal civil	0	0	0	
		Otros	0	0	0	
U.R.I - COMISARIA DEPARTAMENTAL VICTORICA	Oficiales	2	0	2	16	
	Suboficiales	7	1	8		
	Cadetes/Agentes	3	1	4		
	Personal civil	0	0	0		
	Otros	2	0	2		
U.R.I - COMISARIA DEPARTAMENTAL WINIFREDA	Oficiales	1	0	1	26	
	Suboficiales	9	13	22		
	Cadetes/Agentes	0	1	1		
	Personal civil	0	0	0		
	Otros	1	1	2		

PROVINCIA	UNIDADES	DOTACIÓN DE PERSONAL				
		CARGO	MASC	FEM	TOTALES	
LA PAMPA	U.R.I - DELEGACION POLICIAL NORTE	Oficiales	1	0	1	24
		Suboficiales	14	5	19	
		Cadetes/Agentes	2	2	4	
		Personal civil	0	0	0	
		Otros	0	0	0	
	U.R.I - SUBCOMISARIA ANGUIL	Oficiales	1	0	1	11
		Suboficiales	6	0	6	
		Cadetes/Agentes	0	2	2	
		Personal civil	0	0	0	
		Otros	2	0	2	
	U.R.II - ALCAIDIA DE GENERAL PICO	Oficiales	1	1	2	16
		Suboficiales	7	2	9	
		Cadetes/Agentes	5	0	5	
		Personal civil	0	0	0	
		Otros	0	0	0	
	U.R.II - COMISARIA 2ª GENERAL PICO	Oficiales	6	1	7	24
		Suboficiales	4	2	6	
		Cadetes/Agentes	6	3	9	
		Personal civil	0	2	2	
		Otros	0	0	0	
	U.R.II - COMISARIA 3ª GENERAL PICO	Oficiales	8	0	8	35
		Suboficiales	22	5	27	
		Cadetes/Agentes	0	0	0	
		Personal civil	0	0	0	
		Otros	0	0	0	
	U.R.II - COMISARIA DEPARTAMENTAL CALEUFU	Oficiales	2	0	2	6
		Suboficiales	3	0	3	
		Cadetes/Agentes	1	0	1	
		Personal civil	0	0	0	
		Otros	0	0	0	
	U.R.II - COMISARIA DEPARTAMENTAL INGENIERO LUIGGI	Oficiales	5	1	6	23
		Suboficiales	8	2	10	
		Cadetes/Agentes	2	0	2	
		Personal civil	2	1	3	
		Otros	2	0	2	
	U.R.II - COMISARIA DEPARTAMENTAL INTENDENTE ALVEAR	Oficiales	4	0	4	18
		Suboficiales	10	2	12	
		Cadetes/Agentes	0	1	1	
		Personal civil	0	1	1	
		Otros	0	0	0	
	U.R.II - COMISARIA DEPARTAMENTAL PARERA	Oficiales	1	0	1	10
		Suboficiales	5	2	7	
		Cadetes/Agentes	0	0	0	
		Personal civil	0	0	0	
		Otros	2	0	2	
	U.R.II - COMISARIA DEPARTAMENTAL QUEMU QUEMU	Oficiales	3	0	3	12
		Suboficiales	6	3	9	
		Cadetes/Agentes	0	0	0	
		Personal civil	0	0	0	
		Otros	0	0	0	
U.R.II - COMISARIA DEPARTAMENTAL REALICO	Oficiales	1	0	1	4	
	Suboficiales	2	1	3		
	Cadetes/Agentes	0	0	0		
	Personal civil	0	0	0		
	Otros	0	0	0		
U.R.II - COMISARIA DEPARTAMENTAL TRENEL	Oficiales	1	1	2	15	
	Suboficiales	4	3	7		
	Cadetes/Agentes	2	1	3		
	Personal civil	2	1	3		
	Otros	0	0	0		

PROVINCIA	UNIDADES	DOTACIÓN DE PERSONAL			
		CARGO	MASC	FEM	TOTALES
LA PAMPA	U.R.II - DELEGACION POLICIAL RANQUELES	Oficiales	2	0	2
		Suboficiales	7	1	8
		Cadetes/Agentes	0	0	0
		Personal civil	2	2	4
		Otros	2	0	2
	U.R.III - ALCAIDIA DE GENERAL ACHA	Oficiales	1	0	1
		Suboficiales	8	1	9
		Cadetes/Agentes	2	0	2
		Personal civil	0	0	0
		Otros	0	0	0
	U.R.III - COMISARIA DEPARTAMENTAL LA ADELA	Oficiales	1	0	1
		Suboficiales	5	0	5
		Cadetes/Agentes	2	0	2
		Personal civil	0	1	1
		Otros	3	0	3
	U.R.IV - COMISARIA DEPARTAMENTAL 25 DE MAYO	Oficiales	6	0	6
		Suboficiales	7	6	13
		Cadetes/Agentes	0	0	0
		Personal civil	0	0	0
		Otros	0	0	0
	U.R.IV - COMISARIA DEPARTAMENTAL LA REFORMA	Oficiales	1	0	1
		Suboficiales	5	0	5
		Cadetes/Agentes	0	0	0
		Personal civil	0	0	0
		Otros	0	0	0
LA RIOJA	SERVICIO PENITENCIARIO PROVINCIAL DE LA RIOJA	Oficiales	44	33	77
		Suboficiales	257	97	354
		Cadetes/Agentes	0	0	0
		Personal civil	3	0	3
		Otros	1	0	1
MENDOZA	COMPLEJO PENITENCIARIO Nº I "BOULOGNE SUR MER"	Oficiales	53	28	81
		Suboficiales	392	94	486
		Cadetes/Agentes	0	0	0
		Personal civil	55	58	113
		Otros	0	0	0
	COMPLEJO PENITENCIARIO Nº II "SAN FELIPE"	Oficiales	57	22	79
		Suboficiales	241	35	276
		Cadetes/Agentes	0	0	0
		Personal civil	62	66	128
		Otros	0	0	0
	COMPLEJO PENITENCIARIO Nº III "ALMAFUERTE"	Oficiales	60	25	85
		Suboficiales	361	43	404
		Cadetes/Agentes	0	0	0
		Personal civil	72	64	136
		Otros	0	0	0
	COMPLEJO PENITENCIARIO Nº IV "SAN RAFAEL"	Oficiales	38	13	51
		Suboficiales	203	38	241
		Cadetes/Agentes	0	0	0
		Personal civil	26	33	59
		Otros	0	0	0
	UNIDAD Nº III - CARCEL DE MUJERES "EL BORBOLLÓN"	Oficiales	6	27	33
		Suboficiales	23	124	147
		Cadetes/Agentes	0	0	0
		Personal civil	7	16	23
		Otros	0	0	0
	UNIDAD Nº IV - COLONIA Y GRANJA "VITTALE NOCERA"	Oficiales	13	0	13
		Suboficiales	36	3	39
		Cadetes/Agentes	0	0	0
		Personal civil	13	21	34
		Otros	0	0	0

PROVINCIA	UNIDADES	DOTACIÓN DE PERSONAL			
		CARGO	MASC	FEM	TOTALES
MENDOZA	UNIDAD N° V - COLONIA Y GRANJA PENAL "SIXTO SEGURA"	Oficiales	5	0	5
		Suboficiales	18	1	19
		Cadetes/Agentes	0	0	0
		Personal civil	4	3	7
		Otros	0	0	0
	UNIDAD N° VI - JOVENES ADULTOS	Oficiales	9	6	15
		Suboficiales	54	7	61
		Cadetes/Agentes	0	0	0
		Personal civil	0	0	0
		Otros	0	0	0
	UNIDAD N° VII - AGUA DE LAS AVISPAS - MUJERES	Oficiales	0	11	11
		Suboficiales	16	28	44
		Cadetes/Agentes	0	0	0
		Personal civil	0	0	0
		Otros	0	0	0
	UNIDAD N° X - "EL CERRITO"	Oficiales	14	4	18
		Suboficiales	44	11	55
		Cadetes/Agentes	0	0	0
		Personal civil	0	1	1
		Otros	0	0	0
	ALCAIDIA N° 2 - REGIMEN ABIERTO DE MUJERES	Oficiales	0	5	5
		Suboficiales	4	15	19
		Cadetes/Agentes	0	0	0
		Personal civil	3	3	6
		Otros	0	0	0
	ALCAIDIA N° 3 - TUNUYAN	Oficiales	2	0	2
		Suboficiales	12	1	13
		Cadetes/Agentes	0	0	0
		Personal civil	0	0	0
		Otros	0	0	0
	ALCAIDIA N° 4 - SALA JUDICIAL HTAL.CENTRAL DE MENDOZA	Oficiales	0	1	1
		Suboficiales	11	2	13
		Cadetes/Agentes	0	0	0
		Personal civil	0	0	0
		Otros	0	0	0
	ALCAIDIA N° 5 - HOSPITAL EL SAUCE	Oficiales	4	0	4
		Suboficiales	14	0	14
		Cadetes/Agentes	0	0	0
		Personal civil	0	0	0
		Otros	0	0	0
	ALCAIDIA N° 6 - SEMILIBERTAD	Oficiales	0	1	1
		Suboficiales	8	0	8
		Cadetes/Agentes	0	0	0
		Personal civil	0	0	0
		Otros	0	0	0
	CENTRO TRANSITORIO DE ALOJAMIENTO JUDICIAL	Oficiales	1	0	1
		Suboficiales	16	1	17
		Cadetes/Agentes	0	0	0
		Personal civil	1	1	2
		Otros	0	0	0
MISIONES	UNIDAD PENITENCIARIA I - LORETO	Oficiales	52	15	67
		Suboficiales	122	26	148
		Cadetes/Agentes	10	7	17
		Personal civil	0	0	0
		Otros	16	3	19
	UNIDAD PENITENCIARIA II - OBERA	Oficiales	29	19	48
		Suboficiales	127	62	189
		Cadetes/Agentes	22	14	36
		Personal civil	0	0	0
		Otros	0	0	0

PROVINCIA	UNIDADES	DOTACIÓN DE PERSONAL				
		CARGO	MASC	FEM	TOTALES	
MISIONES	UNIDAD PENITENCIARIA III - ELDORADO	Oficiales	33	6	39	208
		Suboficiales	127	31	158	
		Cadetes/Agentes	0	0	0	
		Personal civil	0	0	0	
		Otros	6	5	11	
	UNIDAD PENITENCIARIA IV - INST.CORRECCIONAL MENORES VARONES	Oficiales	26	17	43	135
		Suboficiales	50	25	75	
		Cadetes/Agentes	0	0	0	
		Personal civil	0	0	0	
		Otros	15	2	17	
	UNIDAD PENITENCIARIA V - INST.CORRECCIONAL DE MUJERES	Oficiales	4	55	59	193
		Suboficiales	14	101	115	
		Cadetes/Agentes	0	0	0	
		Personal civil	2	17	19	
		Otros	0	0	0	
	UNIDAD PENITENCIARIA V ANEXO - ALCAIDIA DE MUJERES	Oficiales	0	26	26	76
		Suboficiales	7	37	44	
		Cadetes/Agentes	0	6	6	
		Personal civil	0	0	0	
		Otros	0	0	0	
	UNIDAD PENITENCIARIA VI - INST.ENCAUSADOS Y PROCESADOS POSADAS	Oficiales	27	11	38	134
		Suboficiales	57	11	68	
		Cadetes/Agentes	0	0	0	
		Personal civil	0	0	0	
		Otros	21	7	28	
	UNIDAD PENITENCIARIA VI ANEXO INST.ENCAUSADOS Y PROC.POSADAS	Oficiales	8	1	9	33
		Suboficiales	14	10	24	
		Cadetes/Agentes	0	0	0	
		Personal civil	0	0	0	
		Otros	0	0	0	
	UNIDAD PENITENCIARIA VI ANEXO XIV POSADAS	Oficiales	6	3	9	35
		Suboficiales	20	6	26	
		Cadetes/Agentes	0	0	0	
		Personal civil	0	0	0	
		Otros	0	0	0	
	UNIDAD PENITENCIARIA VII - PUERTO RICO	Oficiales	22	6	28	110
		Suboficiales	64	18	82	
		Cadetes/Agentes	0	0	0	
		Personal civil	0	0	0	
		Otros	0	0	0	
	UNIDAD PENITENCIARIA VIII - CERRO AZUL	Oficiales	0	0	0	NO INFORMÓ
		Suboficiales	0	0	0	
		Cadetes/Agentes	0	0	0	
		Personal civil	0	0	0	
		Otros	0	0	0	
NEUQUEN	CENTRO DE ALOJAMIENTO DE DETENIDOS SAN MARTIN DE LOS ANDES	Oficiales	1	2	3	18
		Suboficiales	10	2	12	
		Cadetes/Agentes	3	0	3	
		Personal civil	0	0	0	
		Otros	0	0	0	
	UNIDAD DE DETENCIÓN 11 - PARQUE INDUSTRIAL NEUQUEN	Oficiales	36	10	46	278
		Suboficiales	112	28	140	
		Cadetes/Agentes	85	2	87	
		Personal civil	3	2	5	
		Otros	0	0	0	
	UNIDAD DE DETENCIÓN 12 - NEUQUEN	Oficiales	6	0	6	42
		Suboficiales	20	5	25	
		Cadetes/Agentes	10	0	10	
		Personal civil	1	0	1	
		Otros	0	0	0	

PROVINCIA	UNIDADES	DOTACIÓN DE PERSONAL				
		CARGO	MASC	FEM	TOTALES	
NEUQUEN	UNIDAD DE DETENCIÓN 16 - MUJERES	Oficiales	0	8	8	48
		Suboficiales	4	32	36	
		Cadetes/Agentes	0	4	4	
		Personal civil	0	0	0	
		Otros	0	0	0	
	UNIDAD DE DETENCIÓN 21 - CUTRAL CO	Oficiales	2	1	3	31
		Suboficiales	19	7	26	
		Cadetes/Agentes	1	1	2	
		Personal civil	0	0	0	
		Otros	0	0	0	
	UNIDAD DE DETENCIÓN 22 - PARQUE INDUSTRIAL CUTRAL CO	Oficiales	3	0	3	54
		Suboficiales	41	5	46	
		Cadetes/Agentes	5	0	5	
		Personal civil	0	0	0	
		Otros	0	0	0	
	UNIDAD DE DETENCIÓN 31 - ZAPALA	Oficiales	3	1	4	32
		Suboficiales	16	9	25	
		Cadetes/Agentes	1	0	1	
		Personal civil	2	0	2	
		Otros	0	0	0	
	UNIDAD DE DETENCIÓN 32 - PARQUE INDUSTRIAL ZAPALA	Oficiales	5	1	6	44
		Suboficiales	28	6	34	
		Cadetes/Agentes	3	0	3	
		Personal civil	1	0	1	
		Otros	0	0	0	
	UNIDAD DE DETENCIÓN 41 - JUNIN DE LOS ANDES	Oficiales	4	0	4	33
		Suboficiales	21	8	29	
		Cadetes/Agentes	0	0	0	
		Personal civil	0	0	0	
		Otros	0	0	0	
	UNIDAD DE DETENCIÓN 51 - CHOS MALAL	Oficiales	3	1	4	24
		Suboficiales	14	6	20	
		Cadetes/Agentes	0	0	0	
		Personal civil	0	0	0	
		Otros	0	0	0	
	UNIDADES DE ORDEN PÚBLICO (COMISARÍAS-ALCAIDIAS)	Oficiales	15	6	21	95
Suboficiales		46	7	53		
Cadetes/Agentes		20	0	20		
Personal civil		0	0	0		
Otros		1	0	1		
RIO NEGRO	ESTABLEC. DE EJECUCIÓN PENAL Nº 1 VIEDMA	Oficiales	5	1	6	261
		Suboficiales	140	97	237	
		Cadetes/Agentes	0	0	0	
		Personal civil	9	9	18	
		Otros	0	0	0	
	ESTABLEC. DE EJECUCION PENAL Nº 2 GRAL ROCA	Oficiales	0	0	0	NO INFORMÓ
		Suboficiales	0	0	0	
		Cadetes/Agentes	0	0	0	
		Personal civil	0	0	0	
		Otros	0	0	0	
	ESTABLEC. DE EJECUCION PENAL Nº 3 BARILOCHE	Oficiales	3	0	3	121
		Suboficiales	83	24	107	
		Cadetes/Agentes	0	0	0	
		Personal civil	6	5	11	
		Otros	0	0	0	
	ESTABLEC. DE EJECUCIÓN PENAL Nº 5 CIPOLLETTI	Oficiales	1	1	2	186
		Suboficiales	91	19	110	
		Cadetes/Agentes	44	22	66	
		Personal civil	4	4	8	
		Otros	0	0	0	

PROVINCIA	UNIDADES	DOTACIÓN DE PERSONAL			
		CARGO	MASC	FEM	TOTALES
RIO NEGRO	ESTABLEC. DE ENCAUSADOS N° 6 CHOELE CHOEL	Oficiales	2	1	3
		Suboficiales	21	13	34
		Cadetes/Agentes	2	2	4
		Personal civil	2	6	8
		Otros	0	0	0
	ESTABLEC. DE REGIMEN ABIERTO N° 7 POMONA	Oficiales	1	0	1
		Suboficiales	8	4	12
		Cadetes/Agentes	2	0	2
		Personal civil	0	0	0
		Otros	0	1	1
SALTA	ALCAIDIA GENERAL N° 1 - SALTA	Oficiales	42	16	58
		Suboficiales	169	56	225
		Cadetes/Agentes	70	25	95
		Personal civil	0	0	0
		Otros	0	0	0
	ALCAIDIA N° 2 - TARTAGAL	Oficiales	15	1	16
		Suboficiales	40	7	47
		Cadetes/Agentes	15	1	16
		Personal civil	0	0	0
		Otros	0	0	0
	ALCAIDIA PENAL DE ORAN	Oficiales	7	0	7
		Suboficiales	21	1	22
		Cadetes/Agentes	9	0	9
		Personal civil	0	0	0
		Otros	5	0	5
	GRANJA PENAL DE ORAN	Oficiales	1	0	1
		Suboficiales	11	1	12
		Cadetes/Agentes	0	0	0
		Personal civil	0	0	0
		Otros	0	0	0
	UNIDAD CARCELARIA N° 1 DE SALTA	Oficiales	76	12	88
		Suboficiales	541	54	595
		Cadetes/Agentes	26	10	36
		Personal civil	0	0	0
		Otros	2	0	2
	UNIDAD CARCELARIA N° 2 DE METAN	Oficiales	14	3	17
		Suboficiales	79	21	100
		Cadetes/Agentes	22	2	24
		Personal civil	3	0	3
		Otros	0	0	0
	UNIDAD CARCELARIA N° 3 DE ORAN	Oficiales	36	4	40
		Suboficiales	156	9	165
		Cadetes/Agentes	37	10	47
		Personal civil	3	0	3
		Otros	5	0	5
	UNIDAD CARCELARIA N° 4 DE MUJERES	Oficiales	0	31	31
		Suboficiales	0	95	95
		Cadetes/Agentes	0	31	31
		Personal civil	0	0	0
		Otros	0	1	1
	UNIDAD CARCELARIA N° 5 DE TARTAGAL	Oficiales	30	7	37
		Suboficiales	113	13	126
		Cadetes/Agentes	73	3	76
		Personal civil	3	2	5
		Otros	0	0	0
	UNIDAD CARCELARIA N° 6 DE ROSARIO DE LERMA-GRANJA PENAL	Oficiales	8	2	10
		Suboficiales	33	6	39
		Cadetes/Agentes	0	0	0
		Personal civil	0	0	0
		Otros	0	0	0



PROVINCIA	UNIDADES	DOTACIÓN DE PERSONAL			
		CARGO	MASC	FEM	TOTALES
SALTA	UNIDAD CARCELARIA N° 7 CERRILLOS - GRANJA	Oficiales	7	0	7
		Suboficiales	41	0	41
		Cadetes/Agentes	0	0	0
		Personal civil	0	0	0
		Otros	6	0	6
	UNIDAD CARCELARIA N° 9 MUJERES - ORAN	Oficiales	0	16	16
		Suboficiales	0	24	24
		Cadetes/Agentes	2	16	18
		Personal civil	0	0	0
		Otros	0	0	0
SAN JUAN	SERVICIO PENITENCIARIO PROVINCIAL "CRIO. GRAL. ANTONIO GIGLIO"	Oficiales	81	61	142
		Suboficiales	578	305	883
		Cadetes/Agentes	0	0	0
		Personal civil	4	0	4
		Otros	0	0	0
SAN LUIS	COMPLEJO PENITENCIARIO PROVINCIAL - UNIDAD 1 PENADOS	Oficiales	15	1	16
		Suboficiales	7	3	10
		Cadetes/Agentes	18	1	19
		Personal civil	0	0	0
		Otros	0	0	0
	COMPLEJO PENITENCIARIO PROVINCIAL - UNIDAD 2 PROCESADOS	Oficiales	10	0	10
		Suboficiales	6	0	6
		Cadetes/Agentes	25	1	26
		Personal civil	0	0	0
		Otros	0	0	0
	COMPLEJO PENITENCIARIO PROVINCIAL - UNIDAD 3 JOVENES ADULTOS	Oficiales	6	1	7
		Suboficiales	4	1	5
		Cadetes/Agentes	10	0	10
		Personal civil	0	0	0
		Otros	0	0	0
	COMPLEJO PENITENCIARIO PROVINCIAL - UNIDAD 4 CARCEL MUJERES	Oficiales	0	9	9
		Suboficiales	0	12	12
		Cadetes/Agentes	0	9	9
		Personal civil	0	0	0
		Otros	0	0	0
	COMPLEJO PENITENCIARIO II - MAXIMA AMPLITUD "PAMPA DE SALINAS"	Oficiales	51	16	67
		Suboficiales	41	14	55
		Cadetes/Agentes	46	35	81
		Personal civil	0	1	1
		Otros	0	0	0
SANTA CRUZ	ALCAIDIA PENITENCIARIA RIO GALLEGOS	Oficiales	2	1	3
		Suboficiales	29	4	33
		Cadetes/Agentes	5	3	8
		Personal civil	0	2	2
		Otros	0	0	0
	ALCAIDIA PENITENCIARIA CALETA OLIVIA	Oficiales	7	0	7
		Suboficiales	29	8	37
		Cadetes/Agentes	4	0	4
		Personal civil	0	0	0
		Otros	3	1	4
	ALCAIDIA PENITENCIARIA DE MUJERES	Oficiales	0	1	1
		Suboficiales	1	18	19
		Cadetes/Agentes	0	5	5
		Personal civil	0	1	1
		Otros	0	0	0
	ALCAIDIA PENITENCIARIA EL CALAFATE	Oficiales	3	1	4
		Suboficiales	14	6	20
		Cadetes/Agentes	0	0	0
		Personal civil	0	0	0
		Otros	0	0	0

PROVINCIA	UNIDADES	DOTACIÓN DE PERSONAL			
		CARGO	MASC	FEM	TOTALES
SANTA CRUZ	ALCAIDIA PENITENCIARIA PUERTO DESEADO	Oficiales	4	0	4
		Suboficiales	19	8	27
		Cadetes/Agentes	0	0	0
		Personal civil	0	0	0
		Otros	0	0	0
	ALCAIDIA PENITENCIARIA PUERTO SAN JULIAN	Oficiales	3	1	4
		Suboficiales	18	7	25
		Cadetes/Agentes	0	0	0
		Personal civil	0	0	0
		Otros	0	0	0
	MODULO PENITENCIARIO N° 5	Oficiales	1	0	1
		Suboficiales	18	1	19
		Cadetes/Agentes	0	0	0
		Personal civil	0	1	1
		Otros	0	0	0
	MODULO PENITENCIARIO N° 6	Oficiales	1	0	1
		Suboficiales	17	2	19
		Cadetes/Agentes	1	2	3
		Personal civil	0	0	0
		Otros	0	0	0
	UNIDAD PENITENCIARIA N° 1 PICO TRUNCADO	Oficiales	6	2	8
		Suboficiales	38	21	59
		Cadetes/Agentes	0	0	0
		Personal civil	0	0	0
		Otros	2	1	3
	UNIDAD PENITENCIARIA N° 2	Oficiales	2	6	8
		Suboficiales	36	2	38
		Cadetes/Agentes	3	4	7
		Personal civil	0	0	0
		Otros	0	0	0
SANTA FE	UNIDAD N° 1 INSTITUTO CORREC. MODELO DR.TABARE - CORONDA	Oficiales	63	38	101
		Suboficiales	278	49	327
		Cadetes/Agentes	123	9	132
		Personal civil	0	0	0
		Otros	0	1	1
	UNIDAD N° 2 INSTITUTO DE DETENCION DE LA CAPITAL	Oficiales	64	31	95
		Suboficiales	316	33	349
		Cadetes/Agentes	0	0	0
		Personal civil	0	0	0
		Otros	0	0	0
	UNIDAD N° 3 INSTITUTO DE DETENCION DE ROSARIO	Oficiales	27	10	37
		Suboficiales	111	13	124
		Cadetes/Agentes	0	0	0
		Personal civil	1	2	3
		Otros	0	1	1
	UNIDAD N° 4 INSTITUTO DE RECUPERACION DE MUJERES DE SANTA FE	Oficiales	6	22	28
		Suboficiales	14	81	95
		Cadetes/Agentes	0	0	0
		Personal civil	0	0	0
		Otros	0	0	0
	UNIDAD N° 5 INSTITUTO DE RECUPERACION DE MUJERES DE ROSARIO	Oficiales	7	14	21
		Suboficiales	0	120	120
		Cadetes/Agentes	0	0	0
		Personal civil	7	7	14
		Otros	0	0	0
	UNIDAD N° 6 INSTITUTO PENITENCIARIO DE ROSARIO	Oficiales	28	12	40
		Suboficiales	166	25	191
		Cadetes/Agentes	0	0	0
		Personal civil	0	4	4
		Otros	0	0	0

PROVINCIA	UNIDADES	DOTACIÓN DE PERSONAL				
		CARGO	MASC	FEM	TOTALES	
SANTA FE	UNIDAD N° 9 COLONIA PENAL	Oficiales	2	0	2	23
		Suboficiales	17	4	21	
		Cadetes/Agentes	0	0	0	
		Personal civil	0	0	0	
		Otros	0	0	0	
	UNIDAD N°10 PENAL DE SANTA FELICIA	Oficiales	20	5	25	167
		Suboficiales	128	14	142	
		Cadetes/Agentes	0	0	0	
		Personal civil	0	0	0	
		Otros	0	0	0	
	UNIDAD N°11 COMPLEJO PENITENCIARIO DE PIÑERO	Oficiales	65	16	81	387
		Suboficiales	282	21	303	
		Cadetes/Agentes	0	0	0	
		Personal civil	3	0	3	
		Otros	0	0	0	
	UNIDAD N°16 CORRECCIONAL DE ROSARIO	Oficiales	29	8	37	203
		Suboficiales	144	14	158	
		Cadetes/Agentes	0	0	0	
		Personal civil	0	0	0	
		Otros	2	6	8	
SANTIAGO DEL ESTERO	UNIDAD PENAL N° 1 (PENAL DE VARONES)	Oficiales	16	2	18	275
		Suboficiales	243	14	257	
		Cadetes/Agentes	0	0	0	
		Personal civil	0	0	0	
		Otros	0	0	0	
	UNIDAD PENAL N° 2 (PENAL DE MUJERES)	Oficiales	0	0	0	NO INFORMÓ
		Suboficiales	0	0	0	
		Cadetes/Agentes	0	0	0	
		Personal civil	0	0	0	
		Otros	0	0	0	
	UNIDAD PENAL N° 3 (PENAL ABIERTO DE COLONIA PINTO)	Oficiales	4	0	4	33
		Suboficiales	19	0	19	
		Cadetes/Agentes	0	0	0	
		Personal civil	3	7	10	
		Otros	0	0	0	
TIERRA DEL FUEGO	ALCAIDIA CENTRAL (USHUAIA) ALCAIDIA FEMENINA ANEXOS I y II	Oficiales	16	5	21	120
		Suboficiales	66	11	77	
		Cadetes/Agentes	17	5	22	
		Personal civil	0	0	0	
		Otros	0	0	0	
	UNIDAD DE DETENCION N° 1 RIO GRANDE	Oficiales	9	8	17	133
		Suboficiales	91	24	115	
		Cadetes/Agentes	0	0	0	
		Personal civil	0	1	1	
		Otros	0	0	0	

PROVINCIA	UNIDADES	DOTACIÓN DE PERSONAL				
		CARGO	MASC	FEM	TOTALES	
TUCUMÁN	UNIDAD N° 1 - PENADOS	Oficiales	5	0	5	69
		Suboficiales	13	0	13	
		Cadetes/Agentes	48	0	48	
		Personal civil	3	0	3	
		Otros	0	0	0	
	UNIDAD N° 2 - PROCESADOS	Oficiales	5	0	5	70
		Suboficiales	13	0	13	
		Cadetes/Agentes	48	0	48	
		Personal civil	2	2	4	
		Otros	0	0	0	
	UNIDAD N° 3 - ENCAUSADOS CONCEPCIÓN	Oficiales	5	1	6	153
		Suboficiales	28	9	37	
		Cadetes/Agentes	81	24	105	
		Personal civil	5	0	5	
		Otros	0	0	0	
	UNIDAD N° 4 - INSTITUTO DE REHABILITACION FEMENINO "SANTA ESTER"	Oficiales	0	4	4	82
		Suboficiales	5	20	25	
		Cadetes/Agentes	6	45	51	
		Personal civil	1	0	1	
		Otros	0	1	1	
	UNIDAD N° 5 - JOVENES ADULTOS	Oficiales	5	2	7	15
		Suboficiales	8	0	8	
		Cadetes/Agentes	0	0	0	
		Personal civil	0	0	0	
		Otros	0	0	0	
	UNIDAD N° 6 - INSTITUTOS PENALES	Oficiales	1	1	2	20
		Suboficiales	9	1	10	
		Cadetes/Agentes	8	0	8	
		Personal civil	0	0	0	
		Otros	0	0	0	
	UNIDAD N° 9 - MÁXIMA SEGURIDAD	Oficiales	3	0	3	48
		Suboficiales	17	0	17	
		Cadetes/Agentes	28	0	28	
		Personal civil	0	0	0	
		Otros	0	0	0	
	UNIDAD N°10 - DETENIDOS FEDERALES	Oficiales	2	1	3	63
		Suboficiales	10	0	10	
		Cadetes/Agentes	48	2	50	
		Personal civil	0	0	0	
		Otros	0	0	0	
TOTAL DOTACIÓN DE PERSONAL INFORMADA (SPF + SPP)		Oficiales	7.349	4.904	12.253	52.922
		Suboficiales	25.925	10.010	35.935	
		Cadete/Agente	2.234	925	3.159	
		Personal Civil	537	668	1.205	
		Otros	184	186	370	

## FALLECIMIENTOS DE DETENIDOS EN ARGENTINA según SITUACION LEGAL Y PROVINCIA - SNEEP 2019

Provincia	Año 2019				Total
	Fallecimientos de PROCESADOS		Fallecimientos de CONDENADOS		
	Masculino	Femenino	Masculino	Femenino	
SPF	30	1	18	0	49
Buenos Aires	66	7	61	4	138
Catamarca	0	0	0	0	0
Chaco	7	4	11	1	23
Chubut	1	0	2	0	3
Córdoba	0	0	6	0	6
Corrientes	0	0	1	0	1
Entre Ríos	0	0	8	0	8
Formosa	0	0	3	0	3
Jujuy	1	0	2	0	3
La Pampa	0	0	0	0	0
La Rioja	0	0	0	0	0
Mendoza	3	0	14	1	18
Misiones	4	0	0	0	4
Neuquen	1	0	2	0	3
Rio Negro	2	0	7	0	9
Salta	1	0	7	1	9
San Juan	2	0	5	0	7
San Luis	0	0	0	0	0
Santa Cruz	0	0	1	0	1
Santa Fe	10	0	4	1	15
Santiago del Estero	0	0	2	0	2
Tierra del Fuego	1	0	1	0	2
Tucumán	3	0	3	0	6
Total	132	12	158	8	310

Nota: Los datos de muertes en las unidades de detención penal surgen de la información aportada por los establecimientos penitenciarios, o alcaldías en aquellas provincias que no tienen servicios penitenciarios. En tanto algunas unidades no respondieron a esta pregunta, es probable que los totales no representen el universo total de muertes en cárceles de todo el país.

**SNEEP 2019 - CANTIDAD DE FALLECIDOS EN ESTAB.  
PENITENCIARIOS según MOTIVO, SITUACION LEGAL Y SEXO**

Jurisdicción	MOTIVO	PROCESADO		CONDENADO		OTRO		TOTAL
		Masc.	Fem.	Masc.	Fem.	Masc.	Fem.	
<b>Total SPF</b>	Por hechos de violencia prod. por los internos	8	0	4	0	0	0	12
	Por hechos de violencia prod. por agentes	0	0	0	0	0	0	0
	Por otras causas	20	1	13	0	0	0	34
	<b>Total</b>	<b>28</b>	<b>1</b>	<b>17</b>	<b>0</b>	<b>0</b>	<b>0</b>	<b>46</b>
<b>Buenos Aires</b>	Por hechos de violencia prod. por los internos	7	0	4	0	0	0	11
	Por hechos de violencia prod. por agentes	0	0	0	0	0	0	0
	Por otras causas	54	4	54	3	0	0	115
	<b>Total</b>	<b>61</b>	<b>4</b>	<b>58</b>	<b>3</b>	<b>0</b>	<b>0</b>	<b>126</b>
<b>Catamarca</b>	Por hechos de violencia prod. por los internos	0	0	0	0	0	0	0
	Por hechos de violencia prod. por agentes	0	0	0	0	0	0	0
	Por otras causas	0	0	0	0	0	0	0
	<b>Total</b>	<b>0</b>	<b>0</b>	<b>0</b>	<b>0</b>	<b>0</b>	<b>0</b>	<b>0</b>
<b>Córdoba</b>	Por hechos de violencia prod. por los internos	1	0	0	0	0	0	1
	Por hechos de violencia prod. por agentes	0	0	0	0	0	0	0
	Por otras causas	4	1	10	0	0	0	15
	<b>Total</b>	<b>5</b>	<b>1</b>	<b>10</b>	<b>0</b>	<b>0</b>	<b>0</b>	<b>16</b>
<b>Corrientes</b>	Por hechos de violencia prod. por los internos	0	0	0	0	0	0	0
	Por hechos de violencia prod. por agentes	0	0	0	0	0	0	0
	Por otras causas	1	0	2	0	0	0	3
	<b>Total</b>	<b>1</b>	<b>0</b>	<b>2</b>	<b>0</b>	<b>0</b>	<b>0</b>	<b>3</b>
<b>Chaco</b>	Por hechos de violencia prod. por los internos	0	0	1	0	0	0	1
	Por hechos de violencia prod. por agentes	0	0	0	0	0	0	0
	Por otras causas	0	0	3	0	0	0	3
	<b>Total</b>	<b>0</b>	<b>0</b>	<b>4</b>	<b>0</b>	<b>0</b>	<b>0</b>	<b>4</b>
<b>Chubut</b>	Por hechos de violencia prod. por los internos	0	0	0	0	0	0	0
	Por hechos de violencia prod. por agentes	0	0	0	0	0	0	0
	Por otras causas	0	0	1	0	0	0	1
	<b>Total</b>	<b>0</b>	<b>0</b>	<b>1</b>	<b>0</b>	<b>0</b>	<b>0</b>	<b>1</b>
<b>Entre Ríos</b>	Por hechos de violencia prod. por los internos	0	0	1	0	0	0	1
	Por hechos de violencia prod. por agentes	0	0	0	0	0	0	0
	Por otras causas	0	0	7	0	0	0	7
	<b>Total</b>	<b>0</b>	<b>0</b>	<b>8</b>	<b>0</b>	<b>0</b>	<b>0</b>	<b>8</b>
<b>Formosa</b>	Por hechos de violencia prod. por los internos	0	0	0	0	0	0	0
	Por hechos de violencia prod. por agentes	0	0	0	0	0	0	0
	Por otras causas	0	0	3	0	0	0	3
	<b>Total</b>	<b>0</b>	<b>0</b>	<b>3</b>	<b>0</b>	<b>0</b>	<b>0</b>	<b>3</b>

**SNEEP 2019 - CANTIDAD DE FALLECIDOS EN ESTAB.  
PENITENCIARIOS según MOTIVO, SITUACION LEGAL Y SEXO**

Jurisdicción	MOTIVO	PROCESADO		CONDENADO		OTRO		TOTAL
		Masc.	Fem.	Masc.	Fem.	Masc.	Fem.	
Jujuy	Por hechos de violencia prod. por los internos	0	0	2	0	0	0	2
	Por hechos de violencia prod. por agentes	0	0	0	0	0	0	0
	Por otras causas	1	0	0	0	0	0	1
	Total	1	0	2	0	0	0	3
La Pampa	Por hechos de violencia prod. por los internos	0	0	0	0	0	0	0
	Por hechos de violencia prod. por agentes	0	0	0	0	0	0	0
	Por otras causas	0	0	0	0	0	0	0
	Total	0	0	0	0	0	0	0
La Rioja	Por hechos de violencia prod. por los internos	0	0	0	0	0	0	0
	Por hechos de violencia prod. por agentes	0	0	0	0	0	0	0
	Por otras causas	0	0	0	0	0	0	0
	Total	0	0	0	0	0	0	0
Mendoza	Por hechos de violencia prod. por los internos	0	0	1	0	0	0	1
	Por hechos de violencia prod. por agentes	0	0	0	0	0	0	0
	Por otras causas	3	0	11	1	0	0	15
	Total	3	0	12	1	0	0	16
Misiones	Por hechos de violencia prod. por los internos	0	0	0	0	0	0	0
	Por hechos de violencia prod. por agentes	0	0	0	0	0	0	0
	Por otras causas	3	0	0	0	0	0	3
	Total	3	0	0	0	0	0	3
Neuquén	Por hechos de violencia prod. por los internos	0	0	0	0	0	0	0
	Por hechos de violencia prod. por agentes	0	0	0	0	0	0	0
	Por otras causas	1	0	0	0	0	0	1
	Total	1	0	0	0	0	0	1
Río Negro	Por hechos de violencia prod. por los internos	0	0	2	0	0	0	2
	Por hechos de violencia prod. por agentes	0	0	0	0	0	0	0
	Por otras causas	1	0	5	0	0	0	6
	Total	1	0	7	0	0	0	8
Salta	Por hechos de violencia prod. por los internos	0	0	1	0	0	0	1
	Por hechos de violencia prod. por agentes	0	0	0	0	0	0	0
	Por otras causas	1	0	6	1	0	0	8
	Total	1	0	7	1	0	0	9
San Juan	Por hechos de violencia prod. por los internos	0	0	0	0	0	0	0
	Por hechos de violencia prod. por agentes	0	0	0	0	0	0	0
	Por otras causas	0	0	5	0	0	0	5
	Total	0	0	5	0	0	0	5

**SNEEP 2019 - CANTIDAD DE FALLECIDOS EN ESTAB.  
PENITENCIARIOS según MOTIVO, SITUACION LEGAL Y SEXO**

Jurisdicción	MOTIVO	PROCESADO		CONDENADO		OTRO		TOTAL
		Masc.	Fem.	Masc.	Fem.	Masc.	Fem.	
San Luis	Por hechos de violencia prod. por los internos	0	0	0	0	0	0	0
	Por hechos de violencia prod. por agentes	0	0	0	0	0	0	0
	Por otras causas	0	0	0	0	0	0	0
	<b>Total</b>	<b>0</b>	<b>0</b>	<b>0</b>	<b>0</b>	<b>0</b>	<b>0</b>	<b>0</b>
Santa Cruz	Por hechos de violencia prod. por los internos	0	0	0	0	0	0	0
	Por hechos de violencia prod. por agentes	0	0	0	0	0	0	0
	Por otras causas	0	0	0	0	0	0	0
	<b>Total</b>	<b>0</b>	<b>0</b>	<b>0</b>	<b>0</b>	<b>0</b>	<b>0</b>	<b>0</b>
Santa Fe	Por hechos de violencia prod. por los internos	0	0	0	0	0	0	0
	Por hechos de violencia prod. por agentes	0	0	0	0	0	0	0
	Por otras causas	5	0	7	0	0	0	12
	<b>Total</b>	<b>5</b>	<b>0</b>	<b>7</b>	<b>0</b>	<b>0</b>	<b>0</b>	<b>12</b>
Santiago del Estero	Por hechos de violencia prod. por los internos	0	0	0	0	0	0	0
	Por hechos de violencia prod. por agentes	0	0	0	0	0	0	0
	Por otras causas	0	0	1	0	0	0	1
	<b>Total</b>	<b>0</b>	<b>0</b>	<b>1</b>	<b>0</b>	<b>0</b>	<b>0</b>	<b>1</b>
Tierra del Fuego	Por hechos de violencia prod. por los internos	0	0	0	0	0	0	0
	Por hechos de violencia prod. por agentes	0	0	0	0	0	0	0
	Por otras causas	1	0	1	0	0	0	2
	<b>Total</b>	<b>1</b>	<b>0</b>	<b>1</b>	<b>0</b>	<b>0</b>	<b>0</b>	<b>2</b>
Tucumán	Por hechos de violencia prod. por los internos	1	0	0	0	0	0	1
	Por hechos de violencia prod. por agentes	0	0	0	0	0	0	0
	Por otras causas	1	0	1	0	0	0	2
	<b>Total</b>	<b>2</b>	<b>0</b>	<b>1</b>	<b>0</b>	<b>0</b>	<b>0</b>	<b>3</b>
<b>Total SPP</b>	Por hechos de violencia prod. por los internos	9	0	12	0	0	0	21
	Por hechos de violencia prod. por agentes	0	0	0	0	0	0	0
	Por otras causas	76	5	117	5	0	0	203
	<b>Total</b>	<b>85</b>	<b>5</b>	<b>129</b>	<b>5</b>	<b>0</b>	<b>0</b>	<b>224</b>
<b>TOTAL GENERAL (SPF+SPP)</b>	Por hechos de violencia prod. por los internos	17	0	16	0	0	0	33
	Por hechos de violencia prod. por agentes	0	0	0	0	0	0	0
	Por otras causas	96	6	130	5	0	0	237
	<b>Total</b>	<b>113</b>	<b>6</b>	<b>146</b>	<b>5</b>	<b>0</b>	<b>0</b>	<b>270</b>



**SNEEP 2019 - CANTIDAD DE SUICIDIOS EN ESTAB.  
PENITENCIARIOS según SITUACION LEGAL y SEXO**

JURISDICCION	PROCESADO		CONDENADO		OTRO		TOTAL
	Masc.	Fem.	Masc.	Fem.	Masc.	Fem.	
<b>Total SPF</b>	<b>2</b>	<b>0</b>	<b>1</b>	<b>0</b>	<b>0</b>	<b>0</b>	<b>3</b>
Buenos Aires	5	3	3	1	0	0	12
Catamarca	0	0	0	0	0	0	0
Córdoba	2	3	1	1	0	0	7
Corrientes	0	0	0	0	0	0	0
Chaco	0	0	2	0	0	0	2
Chubut	0	0	0	0	0	0	0
Entre Ríos	0	0	0	0	0	0	0
Formosa	0	0	0	0	0	0	0
Jujuy	0	0	0	0	0	0	0
La Pampa	0	0	0	0	0	0	0
La Rioja	0	0	0	0	0	0	0
Mendoza	0	0	2	0	0	0	2
Misiones	1	0	0	0	0	0	1
Neuquén	2	0	0	0	0	0	2
Río Negro	1	0	0	0	0	0	1
Salta	0	0	0	0	0	0	0
San Juan	2	0	0	0	0	0	2
San Luis	0	0	0	0	0	0	0
Santa Cruz	0	0	1	0	0	0	1
Santa Fe	1	0	1	1	0	0	3
Santiago del Estero	0	0	1	0	0	0	1
Tierra del Fuego	0	0	0	0	0	0	0
Tucumán	1	0	2	0	0	0	3
<b>Total SPP</b>	<b>15</b>	<b>6</b>	<b>13</b>	<b>3</b>	<b>0</b>	<b>0</b>	<b>37</b>
<b>TOTAL GENERAL (SPF + SPP)</b>	<b>17</b>	<b>6</b>	<b>14</b>	<b>3</b>	<b>0</b>	<b>0</b>	<b>40</b>

## DETENIDOS CONDENADOS EN ARGENTINA VARIACION SNEEP 2018 - 2019

Provincia	Porcentaje de CONDENADOS		Variación 2018-2019
	Año 2018	Año 2019	
SPF	42,0%	45,2%	3,2%
Buenos Aires	51,2%	54,3%	3,2%
Catamarca	69,2%	70,2%	1,0%
Córdoba	40,2%	40,5%	0,3%
Corrientes	56,6%	53,8%	-2,8%
Chaco	88,5%	91,2%	2,7%
Chubut	63,3%	66,6%	3,2%
Entre Rios	80,3%	82,7%	2,4%
Formosa	46,3%	49,4%	3,1%
Jujuy	64,9%	69,4%	4,6%
La Pampa	55,7%	62,0%	6,3%
La Rioja	66,0%	60,9%	-5,1%
Mendoza	68,7%	71,9%	3,2%
Misiones	51,0%	51,4%	0,4%
Neuquen	91,4%	90,2%	-1,2%
Rio Negro	90,1%	90,0%	-0,2%
Salta	66,7%	66,6%	-0,1%
San Juan	64,9%	69,2%	4,3%
San Luis	47,0%	56,5%	9,6%
Santa Cruz	61,2%	81,5%	20,3%
Santa Fe	57,4%	57,4%	0,0%
Santiago del Estero	87,7%	95,1%	7,4%
Tierra del Fuego	66,5%	67,8%	1,3%
Tucumán	53,7%	67,2%	13,6%
<b>Total</b>	<b>54,4%</b>	<b>55,9%</b>	<b>1,5%</b>

