

**SISTEMA NACIONAL  
DE  
ESTADÍSTICAS SOBRE  
EJECUCIÓN DE LA PENA**

**Informe Anual  
REPÚBLICA ARGENTINA  
SNEEP 2013**

*Dirección Nacional de Política Criminal  
en materia de Justicia y Legislación Penal  
Subsecretaría de Política Criminal  
Secretaría de Justicia  
Ministerio de Justicia y Derechos Humanos*

# Población Penitenciaria Internacional

País y año	Población en Prisión	Tasas cada 100.000 habitantes
Estados Unidos (31-12-2012)	2.228.424	707
Cuba (mayo 2012)	57.337	510
Federación Rusa (1-8-2014)	675.400	470
Irán (marzo 2014)	217.851	283
Uruguay (30-6-2013)	9.599	281
Brasil (diciembre 2012)	548.003	275
Israel (31-12-2013)	19.358	249
Chile (30-7-2014)	43.961	248
Colombia (31-7-2014)	117.130	239
Perú (junio 2014)	67.891	222
México (30-6-2014)	254.641	215
Polonia (31-7-2014)	78.403	203
Venezuela (junio 2013)	52.933	174
Rep. Checa (30-7-2014)	17.826	169
Ecuador (dic.2013 estimación)	24.722	156
Nicaragua (31/12/2012)	9.168	153
<b>Argentina* (31-12-2013)</b>	<b>64.288</b>	<b>152,33</b>
Reino Unido (Inglaterra y Gales) 29-8-2014	85.401	149
España (29-8-2014)	66.083	143
Australia (marzo 2014 estimado)	33.600	143
Paraguay (2013, estimación)	9.229	136
China (junio 2013)	1.701.344	124
Canadá (31-3-2012)	40.524	118
Francia (julio 2014)	68.295	102
Italia (31-8-2014)	54.252	90
Suiza (4-9-2013)	7.072	87
Alemania (31-3-2014)	65.710	81
Países Bajos (30-9-2013)	12.638	75
Dinamarca (1-9-2013)	4.091	73
Suecia (1-10-2013)	5.797	60
Japón (30-6-2013)	64.932	51
India (31-12-2012)	385.135	30

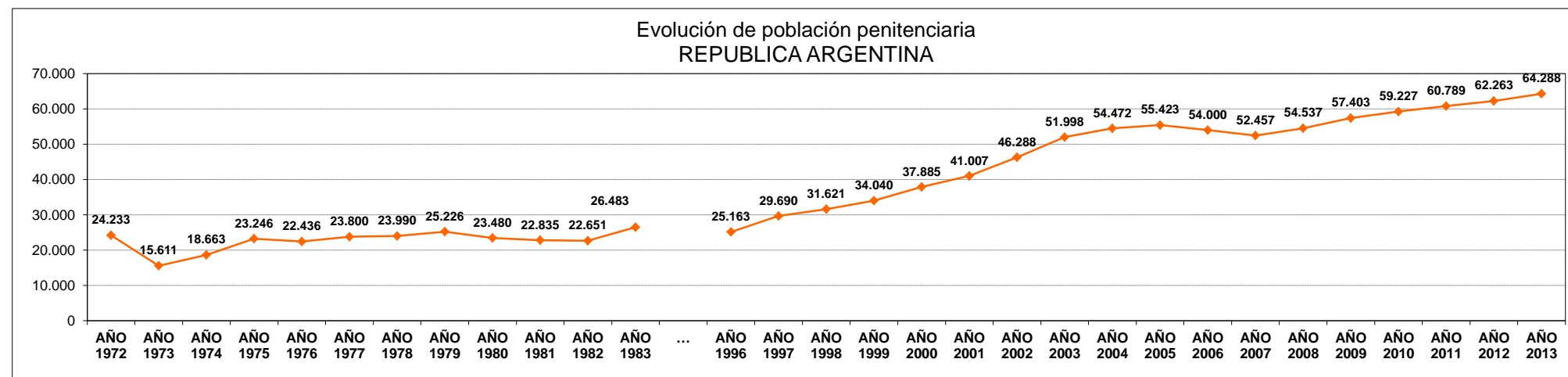
Fuente: International Centre for Prison Studies (King's College, Universidad de Londres) sobre la base de los más recientes datos oficiales disponibles en cada país. <http://www.prisonstudies.org/info/worldbrief/>

\* En el caso de la Argentina, si se incluye a los detenidos en comisarías (faltando datos de CABA, Córdoba y San Luis) la población se eleva a **69.706** y la tasa se eleva a **165,2**.

## EVOLUCIÓN POBLACIÓN PENITENCIARIA ARGENTINA POR PROVINCIA

Año	AÑO 1972	AÑO 1973	AÑO 1974	AÑO 1975	AÑO 1976	AÑO 1977	AÑO 1978	AÑO 1979	AÑO 1980	AÑO 1981	AÑO 1982	AÑO 1983	...	AÑO 1996	AÑO 1997	AÑO 1998	AÑO 1999	AÑO 2000	AÑO 2001	AÑO 2002	AÑO 2003	AÑO 2004	AÑO 2005	AÑO 2006	AÑO 2007	AÑO 2008	AÑO 2009	AÑO 2010	AÑO 2011	AÑO 2012	AÑO 2013
SERVICIO PENIT.FEDERAL	5.847	3.740	4.209	4.951	5.444	4.978	5.297	5.779	5.093	4.728	4.826	4.856		6.112	6.177	6.385	6.767	7.146	7.872	8.795	9.246	9.738	9.625	9.380	9.024	9.149	9.210	9.523	9.644	9.807	9.795
BUENOS AIRES	7.956	4.248	4.883	6.318	6.863	7.555	9.064	7.804	7.821	7.755	8.140	7.589		10.043	11.527	12.460	13.190	15.012	16.990	18.931	22.983	23.449	24.721	23.878	23.336	24.139	25.660	26.903	27.749	27.959	28.273
CATAMARCA	129	144	79	89	144	136	81	96	102	128	89	90		69	107	139	166	166	171	243	252	277	356	358	368	550	504	480	565	448	454
CÓRDOBA	2.816	1.662	1.941	1.775	1.981	2.601	2.529	2.944	2.929	2.495	2.321	2.012		3.112	3.283	3.475	3.854	4.196	4.582	4.926	5.300	5.661	5.484	5.162	5.128	5.375	5.622	5.862	5.994	6.307	6.977
CORRIENTES	259	225	178	s/d	228	241	224	258	260	220	181	218		272	237	220	202	217	252	286	312	405	700	795	897	864	848	882	870	901	851
CHACO	445	353	870	2.906	870	628	485	355	207	123	46	3.770		s/d	s/d	s/d	s/d	s/d	s/d	116	476	991	961	819	807	839	991	1.070	1.000	996	1.061
CHUBUT	51	41	361	154	358	164	135	259	75	74	68	176		143	202	254	320	406	448	310	147	158	147	109	112	120	173	140	181	252	378
ENTRE RIOS	807	461	500	556	513	437	654	518	542	524	522	457		377	536	643	649	705	773	881	838	986	933	873	763	758	779	772	776	916	1.060
FORMOSA	67	56	38	94	127	1.599	143	869	84	84	58	1.132		s/d	245	217	260	269	277	283	260	299	304	279	283	294	312	334	331	325	329
JUJUY	341	129	185	228	207	267	271	279	283	264	273	1.419		264	288	318	368	440	s/d	429	387	456	442	443	393	486	556	580	584	568	566
LA PAMPA	25	102	s/d	s/d	s/d	s/d	s/d	482	51	310	95	s/d		s/d	s/d	s/d	s/d	s/d	s/d	255	66	94	115	135	113	151	163	162	126	161	190
LA RIOJA	48	34	38	74	61	51	73	59	68	64	69	78		112	110	107	106	121	112	119	179	218	186	197	162	159	245	332	251	279	295
MENDOZA	872	647	656	917	949	966	s/d	850	899	854	780	778		1.097	1.214	1.415	1.759	1.954	2.183	2.479	2.543	2.559	2.464	2.482	2.307	2.490	2.674	2.626	2.990	3.251	3.492
MISIONES	285	222	178	253	346	382	455	289	393	410	333	293		489	521	560	637	651	755	701	775	1.023	1.074	1.076	1.122	1.090	1.119	1.073	1.096	1.075	1.122
NEUQUEN	57	47	270	341	165	70	206	55	112	93	43	54		567	466	491	466	490	483	874	945	575	595	593	570	590	577	541	520	457	404
RIO NEGRO	88	82	816	175	169	26	535	218	244	188	273	148		377	546	409	487	806	564	611	516	571	630	652	544	590	631	541	695	719	775
SALTA	665	890	1.101	600	619	732	810	567	671	592	704	612		s/d	1.280	1.385	1.410	1.490	1.548	1.575	1.733	1.787	1.707	1.839	1.728	1.741	1.870	1.925	1.894	1.993	2.164
SAN JUAN	217	149	122	206	256	197	221	176	211	183	168	366		329	406	360	397	520	556	585	672	605	723	691	608	673	754	787	857	979	1.040
SAN LUIS	159	104	104	81	108	177	128	128	142	140	132	122		s/d	s/d	s/d	s/d	s/d	s/d	312	389	429	405	422	427	412	424	476	414	433	469
SANTA CRUZ	33	25	s/d	s/d	s/d	s/d	s/d	17	18	332	501	63		s/d	128	130	97	93	609	140	262	215	116	88	141	219	188	124	130	175	190
SANTA FE	1.528	1.188	1.093	1.349	1.632	1.116	1.612	1.662	1.705	1.941	1.722	1.114		1.394	1.532	1.758	1.842	1.784	2.176	2.289	2.567	2.564	2.217	2.181	2.159	2.245	2.516	2.572	2.580	2.679	2.813
SANTIAGO DEL ESTERO	587	293	275	303	332	414	29	521	520	458	454	412		s/d	386	332	451	559	s/d	334	228	465	467	478	389	446	373	321	346	378	388
TIERRA DEL FUEGO	11	13	10	934	27	22	20	71	67	101	130	96		27	54	66	99	228	166	150	100	94	95	92	89	87	114	116	174	200	181
TUCUMÁN	940	756	756	942	1.037	1.041	1.018	970	983	774	723	628		379	445	497	513	632	490	664	822	853	956	978	987	1.070	1.100	1.085	1.022	1.005	1.021
<b>ARGENTINA</b>	<b>24.233</b>	<b>15.611</b>	<b>18.663</b>	<b>23.246</b>	<b>22.436</b>	<b>23.800</b>	<b>23.990</b>	<b>25.226</b>	<b>23.480</b>	<b>22.835</b>	<b>22.651</b>	<b>26.483</b>		<b>25.163</b>	<b>29.690</b>	<b>31.621</b>	<b>34.040</b>	<b>37.885</b>	<b>41.007</b>	<b>46.288</b>	<b>51.998</b>	<b>54.472</b>	<b>55.423</b>	<b>54.000</b>	<b>52.457</b>	<b>54.537</b>	<b>57.403</b>	<b>59.227</b>	<b>60.789</b>	<b>62.263</b>	<b>64.288</b>

Relevamiento basado en datos proporcionados por el Registro Nacional de Reincidencia, SPF y los servicios penitenciarios o policías provinciales.



ACLARACION: La estadística oficial sobre población penitenciaria (SNEEP) comenzó en el año 2002. De los años anteriores se recuperaron los datos de los libros publicados por el Registro Nacional de Reincidencia y también de los datos suministrados por los servicios penitenciarios federal y provinciales, sin embargo no se cuenta con datos de algunos años y/o provincias.

**CENSO PENITENCIARIO DE ARGENTINA - DICIEMBRE 2013  
POR PROVINCIA Y UNIDAD SEGÚN SITUACION LEGAL**

JURISDICCIÓN	UNIDAD	CONDE- NADOS	PROCE- SADOS	INIMPUL- T./ MENORES o Sin Discriminar	TOTAL POR UNIDAD	TOTAL PCIAL.
<b>SPF Ciudad de Buenos Aires</b>	SPF - COMPLEJO PENITENCIARIO FEDERAL DE LA CIUDAD DE BUENOS AIRES	256	1.356		1.612	<b>1.629</b>
	SPF - U.18 CASA DE PREEGRESO "DR. JOSE INGENIEROS"	7			7	
	SPF - U.21 CENTRO PENITENCIARIO DE ENFERMEDADES INFECCIOSAS	3	7		10	
<b>SPF Buenos Aires</b>	SPF - COMPLEJO PENITENCIARIO FEDERAL I -EZEIZA-	586	1.287	8	1.881	<b>4.655</b>
	SPF - COMPLEJO PENITENCIARIO FEDERAL II -MARCOS PAZ-	360	1.157		1.517	
	SPF - COMPLEJO PENITENCIARIO FEDERAL IV -EZEIZA- (EX U.27)	4	5		9	
	SPF - COMPLEJO PENITENCIARIO FEDERAL IV -EZEIZA- (U.3)	125	276		401	
	SPF - COMPLEJO FEDERAL DE JOVENES ADULTOS - U.24	38	107		145	
	SPF - COMPLEJO FEDERAL DE JOVENES ADULTOS - U.26 LANDO	15	5		20	
	SPF - COMPLEJO FEDERAL DE JOVENES ADULTOS - U.MALVINAS ARGENTINAS (AREA CRD)	19	14		33	
	SPF - COMPLEJO FEDERAL DE JOVENES ADULTOS - MODULO V (UR2)	53	230		283	
	SPF - U.19 COLONIA PENAL DE EZEIZA	211	19		230	
	SPF - U.31 CENTRO FED. DE DETENCIÓN DE MUJERES	66	70		136	
<b>SPF Chaco</b>	SPF - U. 7 PRISION REGIONAL DEL NORTE	248	84		332	<b>453</b>
	SPF - U.11 COLONIA PENAL DE PRESID. ROQUE SAENZ PEÑA	99	22		121	
<b>SPF Chubut</b>	SPF - U. 6 INSTITUTO DE SEGURIDAD Y RESOCIALIZACION	428	30		458	<b>553</b>
	SPF - U.14 CARCEL DE ESQUEL "SUBALCAIDE ABEL R. MUÑOZ"	82	13		95	
<b>SPF Formosa</b>	SPF - U.10 CARCEL DE FORMOSA	46	40		86	<b>86</b>
<b>SPF Jujuy</b>	SPF - U. 8 INST.PEN.FED. "NUESTRA SRA.DEL ROSARIO DE RÍO BLANCO Y PAYPAYÁ"	55	65		120	<b>212</b>
	SPF - U.22 CARCEL FEDERAL DE JUJUY	46	46		92	
<b>SPF La Pampa</b>	SPF - U. 4 COLONIA PENAL DE SANTA ROSA - LA PAMPA	370	75		445	<b>515</b>
	SPF - U.13 INST. CORREC. DE MUJ. "NTRA. SRA. DEL CARMEN"	22	9		31	
	SPF - U.25 INSTITUTO CORRECCIONAL ABIERTO DE GENERAL PICO	20			20	
	SPF - U.30 INSTITUTO DE JOVENES ADULTOS "DR. J. A. ALFONSIN"	18	1		19	
<b>SPF Misiones</b>	SPF - U.17 COLONIA PENAL DE CANDELARIA	113	92		205	<b>205</b>
<b>SPF Neuquén</b>	SPF - U. 9 PRISION REGIONAL DEL SUR	159	9		168	<b>168</b>
<b>SPF Río Negro</b>	SPF - U. 5 COLONIA PENAL "SUBPREFECTO MIGUEL ROCHA"	208	32		240	<b>508</b>
	SPF - U.12 COLONIA PENAL DE VIEDMA	260	8		268	
<b>SPF Salta</b>	SPF - U.16 SEÑOR Y VIRGEN DEL MILAGRO	19	99		118	<b>601</b>
	SPF - U.23 CARCEL FEDERAL DE SALTA		15		15	
	SPF - COMPLEJO PENIT. FEDERAL III - INSTITUTO FEDERAL DE MUJERES	75	108		183	
	SPF - COMPLEJO PENIT. FEDERAL III - INSTITUTO FEDERAL DE VARONES	86	199		285	
<b>SPF Santa Cruz</b>	SPF - U.15 CARCEL DE RIO GALLEGOS	71	10		81	<b>81</b>
<b>SPF Sgo.del Estero</b>	SPF - U.35 INSTITUTO PENAL FEDERAL "COLONIA PINTO"	65	64		129	<b>129</b>
<b>TOTAL SERVICIO PENITENCIARIO FEDERAL</b>		4.233	5.554	8	9.795	<b>9.795</b>

## CENSO PENITENCIARIO DE ARGENTINA - DICIEMBRE 2013 POR PROVINCIA Y UNIDAD SEGÚN SITUACION LEGAL

JURISDICCIÓN	UNIDAD	CONDE- NADOS	PROCE- SADOS	INIMPUT./ MENORES o Sin Discriminar	TOTAL POR UNIDAD	TOTAL PCIAL.
BUENOS AIRES	UNIDAD 1 - LISANDRO OLMOS	600	1.570		2.170	28.273
	UNIDAD 2 - SIERRA CHICA	851	726		1.577	
	UNIDAD 3 - SAN NICOLAS	85	444	13	542	
	UNIDAD 4 - BAHIA BLANCA	324	232		556	
	UNIDAD 5 - MERCEDES	143	605	1	749	
	UNIDAD 6 - DOLORES	116	218	6	340	
	UNIDAD 7 - AZUL	86	85		171	
	UNIDAD 8 - LOS HORNOS (MUJERES)	75	102		177	
	UNIDAD 9 - LA PLATA	428	977	36	1.441	
	UNIDAD 10 - MELCHOR ROMERO	131	7	26	164	
	UNIDAD 11 - BARADERO	116	18		134	
	UNIDAD 12 - JOAQUIN GORINA	121	15		136	
	UNIDAD 13 - JUNIN	316	353		669	
	UNIDAD 14 - GENERAL ALVEAR	106	7		113	
	UNIDAD 15 - MAR DEL PLATA (BATAN)	556	407		963	
	UNIDAD 16 - JUNIN	125	13		138	
	UNIDAD 17 - URDAMPILLETA	327	183		510	
	UNIDAD 18 - JOAQUIN GORINA	286	120	7	413	
	UNIDAD 19 - SAAVEDRA	426	254	7	687	
	UNIDAD 20 - TRENQUEN LAUQUEN	59	36		95	
	UNIDAD 21 - CAMPANA	145	593	33	771	
	UNIDAD 22 - HO.G.A.M.	18	26	1	45	
	UNIDAD 23 - FLORENCIO VARELA	209	703		912	
	UNIDAD 24 - FLORENCIO VARELA	313	724		1.037	
	UNIDAD 25 - LISANDRO OLMOS	76	88		164	
	UNIDAD 26 - LISANDRO OLMOS	260	42		302	
	UNIDAD 27 - SIERRA CHICA	140	24		164	
	UNIDAD 28 - MAGDALENA	200	679		879	
	UNIDAD 30 - GENERAL ALVEAR	882	727		1.609	
	UNIDAD 31 - FLORENCIO VARELA	125	316		441	
	UNIDAD 32 - FLORENCIO VARELA	100	303		403	
	UNIDAD 33 - LOS HORNOS (MUJERES)	80	159	1	240	
	UNIDAD 34 - MELCHOR ROMERO	46	92	169	307	
	UNIDAD 35 - MAGDALENA	310	702		1.012	
	UNIDAD 36 - MAGDALENA	613	63		676	
	UNIDAD 37 - BARKER	456	109		565	
	UNIDAD 38 - SIERRA CHICA	540	147		687	
	UNIDAD 39 - ITUZAINGÓ	232	432	30	694	
	UNIDAD 40 - LOMAS DE ZAMORA	120	447		567	
	UNIDAD 41 - CAMPANA	498	90		588	
	UNIDAD 42 - FLORENCIO VARELA	569	92		661	
	UNIDAD 43 - GONZALEZ CATAN	148	415	68	631	
	ALCAIDIA PENITENCIARIA M.D.P. BATAN (EX U.44)	41	143	77	261	
	UNIDAD 45 - MELCHOR ROMERO	131	223	8	362	
	UNIDAD 46 - SAN MARTIN	131	262		393	
	UNIDAD 47 - SAN ISIDRO	190	128		318	
	UNIDAD 48 - SAN MARTIN	304	37		341	
	ALCAIDIA PENITENCIARIA JUNIN (EX U.49)	85	343	7	435	
	UNIDAD 50 - MAR DEL PLATA	28	53		81	
	UNIDAD 51 - MAGDALENA	69	120		189	
	UNIDAD 52 - AZUL	23	65		88	
	ALCAIDIA PENIT. MALVINAS ARGENTINAS (EX U.53)	8	41	11	60	
	UNIDAD 54 - FLORENCIO VARELA	94	320	38	452	
	ALCAIDIA FEMENINA ISIDRO CASANOVA (EX U.57)		14		14	
	I.M.G. Y OTROS (Monitoreo Electrónico y Alojamiento Transitorio) + Comparendo	3	176		179	
<b>TOTAL PROVINCIAL</b>						
<i>(Los totales generales, monitoreo electrónico, comparendo y otros fue suministrado por la Dirección General de Régimen del Servicio Penitenciario de la Provincia de Buenos Aires)</i>		12.464	15.270	539	28.273	

## CENSO PENITENCIARIO DE ARGENTINA - DICIEMBRE 2013 POR PROVINCIA Y UNIDAD SEGÚN SITUACION LEGAL

JURISDICCIÓN	UNIDAD	CONDE- NADOS	PROCE- SADOS	INIMPUT./ MENORES o Sin Discriminar	TOTAL POR UNIDAD	TOTAL PCIAL.
<b>CATAMARCA</b>	UNIDAD PENAL VARONES, UNIDAD DE PROCESADOS, UNIDAD PENAL MUJERES	309	145		454	<b>454</b>
<b>CHACO</b>	DIVISION ALCAIDIA RESISTENCIA	314	68	1	383	<b>1.061</b>
	DIVISION ALCAIDIA DE MUJERES	12	14		26	
	COMPLEJO PENITENCIARIO II PCIA. ROQUE SAENZ PEÑA	247	199		446	
	DIVISION ALCAIDIA INTERIOR CHARATA	25	3		28	
	DIVISION ALCAIDIA INTERIOR GENERAL SAN MARTIN	48	16		64	
	DIVISION ALCAIDIA INTERIOR JUAN JOSE CASTELLI	16	8		24	
	DIVISION ALCAIDIA INTERIOR VILLA ANGELA	52	25		77	
	CASA DE PREGRESO "SAN MAXIMILIANO KOLBE"	13			13	
<b>CHUBUT</b>	U.R. COMODORO RIVADAVIA - ALCAIDIA POLICIAL	55	29		84	<b>378</b>
	U.R. COMODORO RIVADAVIA - COMISARIA 2ª	3	3		6	
	U.R. COMODORO RIVADAVIA - COMISARIA 3ª	3	8		11	
	U.R. COMODORO RIVADAVIA - COMISARIA 4ª	2	8		10	
	U.R. COMODORO RIVADAVIA - COMISARIA 5ª	6	5		11	
	U.R. COMODORO RIVADAVIA - COMISARIA 7ª	7	11		18	
	U.R. COMODORO RIVADAVIA - COMISARIA DISTRITO ALTO RIO SENGUER	2			2	
	U.R. COMODORO RIVADAVIA - COMISARIA DISTRITO DIADEMA ARGENTINA	1	1		2	
	U.R. COMODORO RIVADAVIA - COMISARIA DISTRITO LAPRIDA	2			2	
	U.R. COMODORO RIVADAVIA - COMISARIA DISTRITO RADA TILLY	2	2		4	
	U.R. COMODORO RIVADAVIA - COMISARIA DISTRITO SARMIENTO	6	1		7	
	U.R. TRELEW - ALCAIDIA POLICIAL	25	34		59	
	U.R. TRELEW - CENTRO DE DETENCIÓN	26	16		42	
	U.R. TRELEW - COMISARIA DISTRITO 1ª	11	5		16	
	U.R. TRELEW - COMISARIA DISTRITO 3ª	4	6		10	
	U.R. TRELEW - COMISARIA DISTRITO 4ª	4	5		9	
	U.R. TRELEW - COMISARIA DISTRITO DOLAVON	1			1	
	U.R. ESQUEL - COMISARIA DISTRITO 1ª	7	4		11	
	U.R. ESQUEL - COMISARIA DISTRITO 2ª	14	3		17	
	U.R. ESQUEL - COMISARIA DISTRITO CHOLILA	1			1	
	U.R. ESQUEL - COMISARIA DISTRITO CUSHAMEN	1			1	
	U.R. ESQUEL - COMISARIA DISTRITO EL MAITEN	6			6	
	U.R. ESQUEL - COMISARIA DISTRITO EL SAPO	1	1		2	
	U.R. ESQUEL - COMISARIA DISTRITO GUALJAINA	3			3	
	U.R. ESQUEL - COMISARIA DISTRITO JOSE DE SAN MARTIN	3			3	
	U.R. ESQUEL - COMISARIA DISTRITO LAGO PUELO	3			3	
	U.R. ESQUEL - COMISARIA DISTRITO TREVELIN	5	1		6	
	U.R. PUERTO MADRYN - COMISARIA DISTRITO 1ª	7			7	
	U.R. PUERTO MADRYN - COMISARIA DISTRITO 2ª	11	2		13	
	U.R. PUERTO MADRYN - COMISARIA DISTRITO 3ª	11			11	

**CENSO PENITENCIARIO DE ARGENTINA - DICIEMBRE 2013  
POR PROVINCIA Y UNIDAD SEGÚN SITUACION LEGAL**

JURISDICCIÓN	UNIDAD	CONDE- NADOS	PROCE- SADOS	INIMPUT./ MENORES o Sin Discriminar	TOTAL POR UNIDAD	TOTAL PCIAL.
<b>CORDOBA</b>	COMPLEJO CARCELARIO Nº 1 MODULO M.D.1	27	719		746	<b>6.977</b>
	COMPLEJO CARCELARIO Nº 1 MODULO M.D.1- REGIMEN DIFERENCIADO	25	15		40	
	COMPLEJO CARCELARIO Nº 1 MODULO M.D.2	57	681		738	
	COMPLEJO CARCELARIO Nº 1 MODULO M.X.1	21	782		803	
	COMPLEJO CARCELARIO Nº 1 MODULO M.X.2		719		719	
	COMPLEJO CARCELARIO Nº 2 MODULO 1 (CRUZ DEL EJE)	479	186		665	
	COMPLEJO CARCELARIO Nº 2 MODULO 2 (CRUZ DEL EJE)	540			540	
	ESTABLECIMIENTO PENITENCIARIO Nº 2 (PENITENCIARIA CAPITAL)	757	1		758	
	ESTABLECIMIENTO PENITENCIARIO Nº 3 (CORRECCIONAL DE MUJERES)	54	185		239	
	ESTABLECIMIENTO PENITENCIARIO Nº 4 (MONTE CRISTO)	122			122	
	ESTABLECIMIENTO PENITENCIARIO Nº 5 (VILLA MARIA)	284	302		586	
	ESTABLECIMIENTO PENITENCIARIO Nº 6 (RIO CUARTO)	210	211		421	
	ESTABLECIMIENTO PENITENCIARIO Nº 7 (SAN FRANCISCO)	164	126		290	
	ESTABLECIMIENTO PENITENCIARIO Nº 8 (VILLA DOLORES)	239	71		310	
<b>CORRIENTES</b>	UNIDAD Nº 1 "PENAL DE LA CAPITAL"	465			465	<b>851</b>
	UNIDAD Nº 3 "INSTITUTO PELLETIER"	19	4	4	27	
	UNIDAD Nº 4 "COLONIA PENAL YATAY"	50			50	
	UNIDAD Nº 6 CARCEL PARA PROCESADOS "GRAL.SAN MARTIN"		226		226	
	AREA DE SEGURIDAD DEL HOSPITAL DE SALUD MENTAL "SAN FCO.DE ASIS"	4	19	34	57	
	ALCAIDIA DE SAN LUIS DEL PALMAR		26		26	
<b>ENTRE RIOS</b>	UNIDAD PENAL Nº 1 PARANA	254	126	7	387	<b>1.060</b>
	UNIDAD PENAL Nº 2 GUALEGUAYCHU	98	46		144	
	UNIDAD PENAL Nº 3 CONCORDIA	116	37		153	
	UNIDAD PENAL Nº 4 CONCEPCION DEL URUGUAY	126	24		150	
	UNIDAD PENAL Nº 5 VICTORIA	50	5		55	
	UNIDAD PENAL Nº 6 CONCEPCION ARENAL FEMENINA	16	27		43	
	UNIDAD PENAL Nº 7 GUALEGUAY	88	14		102	
	UNIDAD PENAL Nº 8 NEUROPSIQUIATRICO - FEDERAL	18	8		26	
<b>FORMOSA</b>	ALCAIDIA POLICIAL MIXTA LAS LOMITAS	35	55	1	91	<b>329</b>
	ALCAIDIA POLICIAL MIXTA CLORINDA	31	7		38	
	ALCAIDIA POLICIAL DE MUJERES	4	9		13	
	ALCAIDIA POLICIAL DE VARONES	71	107	9	187	
<b>JUJUY</b>	ESTABLECIMIENTO PENITENCIARIO Nº 1 VILLA GORRITI	284	181		465	<b>566</b>
	ESTABLECIMIENTO PENITENCIARIO Nº 2 JÓVENES	18	30		48	
	ESTABLECIMIENTO PENITENCIARIO Nº 3 MUJERES	11	10		21	
	ESTABLECIMIENTO PENITENCIARIO Nº 4 DE MAYORES	5	4		9	
	ESTABLECIMIENTO PENITENCIARIO Nº 5 CENTRO DE REINSERCIÓN SOCIAL	23			23	

**CENSO PENITENCIARIO DE ARGENTINA - DICIEMBRE 2013  
POR PROVINCIA Y UNIDAD SEGÚN SITUACION LEGAL**

JURISDICCIÓN	UNIDAD	CONDE- NADOS	PROCE- SADOS	INIMPUT./ MENORES o Sin Discriminar	TOTAL POR UNIDAD	TOTAL PCIAL.
<b>LA PAMPA</b>	U.R.I - ALCAIDIA SANTA ROSA	35	42		77	<b>190</b>
	U.R.I - ALCAIDIA COMISARIA 1ª		1		1	
	U.R.I - COMISARIA SECCIONAL 2ª		4		4	
	U.R.I - COMISARIA SECCIONAL 3ª	2			2	
	U.R.I - COMISARIA SECCIONAL 6ª DE MUJERES		2		2	
	U.R.I - COMISARIA DEPARTAMENTAL EDUARDO CASTEX			1	1	
	U.R.I - COMISARIA DEPARTAMENTAL WINIFREDA	1			1	
	U.R.I - COMISARIA DEPARTAMENTAL VICTORICA		1		1	
	U.R.I - COMISARIA DEPARTAMENTAL CATRILO	1			1	
	U.R.II - (ALCAIDIA, COMISARIA 2ª y 3ª, TRENEL, QUEMU, REALICO, LUIGGI, CALEUFU, ALVEAR)	24	53	6	83	
	U.R.III - ALCAIDIA COMISARIA GENERAL ACHA	8	9		17	
<b>LA RIOJA</b>	SERVICIO PENITENCIARIO PROVINCIAL DE LA RIOJA	156	134	5	295	<b>295</b>
<b>MENDOZA</b>	COMPLEJO PENITENCIARIO Nº I BOULOGNE SUR MER	646	321		967	<b>3.492</b>
	COMPLEJO PENITENCIARIO Nº II SAN FELIPE	304	727		1.031	
	COMPLEJO PENITENCIARIO Nº III ALMAFUERTE	774	153		927	
	COMPLEJO PENITENCIARIO Nº IV PENITENCIARIA DE SAN RAFAEL	287	103		390	
	UNIDAD Nº III - CARCEL DE MUJERES - "EL BORBOLLÓN"	24	66		90	
	UNIDAD Nº IV - "VITALE NOCERA" - LAVALLE	31			31	
	ALCAIDIAS	46	10		56	
<b>MISIONES</b>	UNIDAD PENITENCIARIA I - LORETO	190	28	42	260	<b>1.122</b>
	UNIDAD PENITENCIARIA II - OBERA	216	87	1	304	
	UNIDAD PENITENCIARIA III - ELDORADO	202	64	14	280	
	UNIDAD PENITENCIARIA IV - INSTITUTO CORRECCIONAL DE MENORES VARONES	10	28		38	
	UNIDAD PENITENCIARIA V - INSTITUTO CORRECCIONAL DE MUJERES	12	15	1	28	
	UNIDAD PENITENCIARIA VI - INSTITUTO DE ENCAUSADOS Y PROCESADOS POSADAS	9	202	1	212	
<b>NEUQUEN</b>	UNIDAD DE DETENCIÓN 11 - PARQUE INDUSTRIAL NEUQUEN	109	59		168	<b>404</b>
	UNIDAD DE DETENCIÓN 12 - NEUQUEN	32	14		46	
	UNIDAD DE DETENCIÓN 16 - MUJERES	7	13		20	
	UNIDAD DE DETENCIÓN 21 - CUTRAL CO	20	3		23	
	UNIDAD DE DETENCIÓN 22 - PARQUE INDUSTRIAL CUTRAL CO	29	5		34	
	UNIDAD DE DETENCIÓN 31 - ZAPALA	12	1		13	
	UNIDAD DE DETENCIÓN 32 - PARQUE INDUSTRIAL ZAPALA	9	4		13	
	UNIDAD DE DETENCIÓN 41 - JUNIN DE LOS ANDES	18	3		21	
	UNIDAD DE DETENCIÓN 51 - CHOS MALAL	4	1		5	
	UNIDADES DE ORDEN PÚBLICO (COMISARIAS-ALCAIDIAS)	32	29		61	



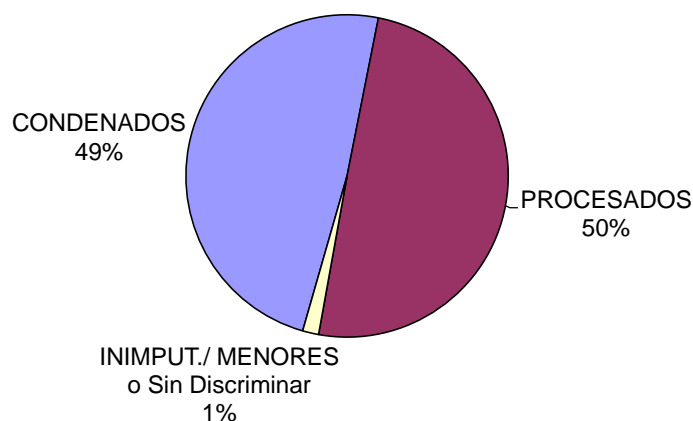
**CENSO PENITENCIARIO DE ARGENTINA - DICIEMBRE 2013  
POR PROVINCIA Y UNIDAD SEGÚN SITUACION LEGAL**

JURISDICCIÓN	UNIDAD	CONDE- NADOS	PROCE- SADOS	INIMPUT./ MENORES o Sin Discriminar	TOTAL POR UNIDAD	TOTAL PCIAL.
<b>RIO NEGRO</b>	COMPLEJO PENAL N° I VIEDMA	131	73		204	<b>775</b>
	ESTABLEC. DE EJECUCION PENAL Y ENCAUSADOS N° II GRAL ROCA	229	82		311	
	ESTABLEC. DE EJECUCION PENAL Y ENCAUSADOS N° III BARILOCHE	27	33		60	
	ESTABLEC. DE EJECUCION PENAL N° V CIPOLLETTI	124	25		149	
	ESTABLEC. DE ENCAUSADOS N° VI CHOEL CHOEL	15	17		32	
	ESTABLEC. DE REGIMEN ABIERTO N° VII POMONA	18	1		19	
<b>SALTA</b>	ALCAIDIA GENERAL	15		303	318	<b>2.164</b>
	UNIDAD CARCELARIA N° 1 DE SALTA	721	242	24	987	
	UNIDAD CARCELARIA N° 2 DE METAN	45	38		83	
	UNIDAD CARCELARIA N° 3 DE ORAN	196	260		456	
	UNIDAD CARCELARIA N° 4 DE MUJERES	44	23	6	73	
	UNIDAD CARCELARIA N° 5 DE TARTAGAL	143	85		228	
	UNIDAD CARCELARIA N° 6 DE ROSARIO DE LERMA-GRANJA PENAL	19			19	
<b>SAN JUAN</b>	SERVICIO PENITENCIARIO PROVINCIAL "CRIO. GRAL. ANTONIO GIGLIO"	482	558		1.040	<b>1.040</b>
<b>SAN LUIS</b>	COMPLEJO PENITENCIARIO PROVINCIAL - UNIDAD 1 PENADOS	240			240	<b>469</b>
	COMPLEJO PENITENCIARIO PROVINCIAL - UNIDAD 2 PROCESADOS		177		177	
	COMPLEJO PENITENCIARIO PROVINCIAL - UNIDAD 3 JOVENES ADULTOS	2	33		35	
	COMPLEJO PENITENCIARIO PROVINCIAL - UNIDAD 4 CARCEL DE MUJERES	10	7		17	
<b>SANTA CRUZ</b>	ALCAIDIA POLICIAL ZONA SUR - RIO GALLEGOS	22	13		35	<b>190</b>
	COMISARIA SECCIONAL 3° - RIO GALLEGOS	3			3	
	COMISARIA SECCIONAL 5° - RIO GALLEGOS	4	10		14	
	COMISARIA SECCIONAL 6° - RIO GALLEGOS				0	
	ALCAIDIA POLICIAL ZONA CENTRO - PUERTO SAN JULIAN	18			18	
	COMISARIA SECCIONAL 2° - PUERTO SAN JULIAN		8	1	9	
	ALCAIDIA POLICIAL ZONA NORTE - CALETA OLIVIA	10	6		16	
	ALCAIDIA POLICIAL PICO TRUNCADO	47	10		57	
	COMISARIA SECCIONAL 1° - PICO TRUNCADO				0	
	COMISARIA SECCIONAL 2° - PICO TRUNCADO				0	
	ALCAIDIA POLICIAL PUERTO DESEADO	10	3		13	
	COMISARIA YACIMIENTO RIO TURBIO	12	1		13	
	COMISARIA 28 DE NOVIEMBRE	2	6		8	
	COMISARIA PUERTO SANTA CRUZ	4			4	

## CENSO PENITENCIARIO DE ARGENTINA - DICIEMBRE 2013 POR PROVINCIA Y UNIDAD SEGÚN SITUACION LEGAL

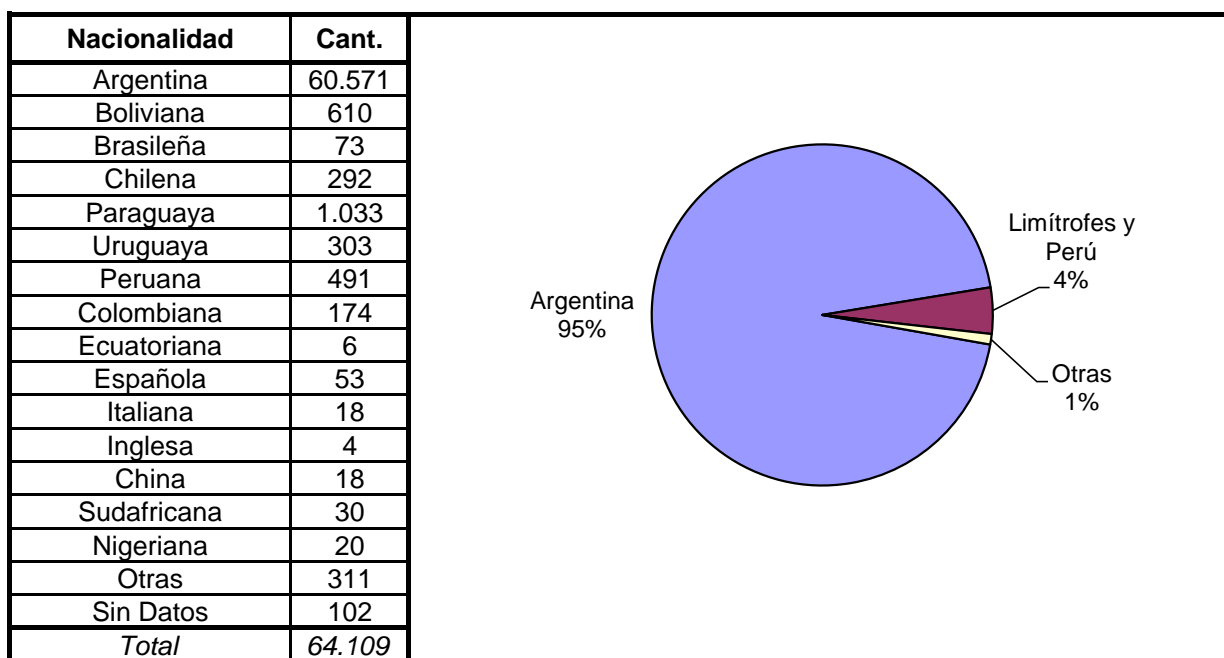
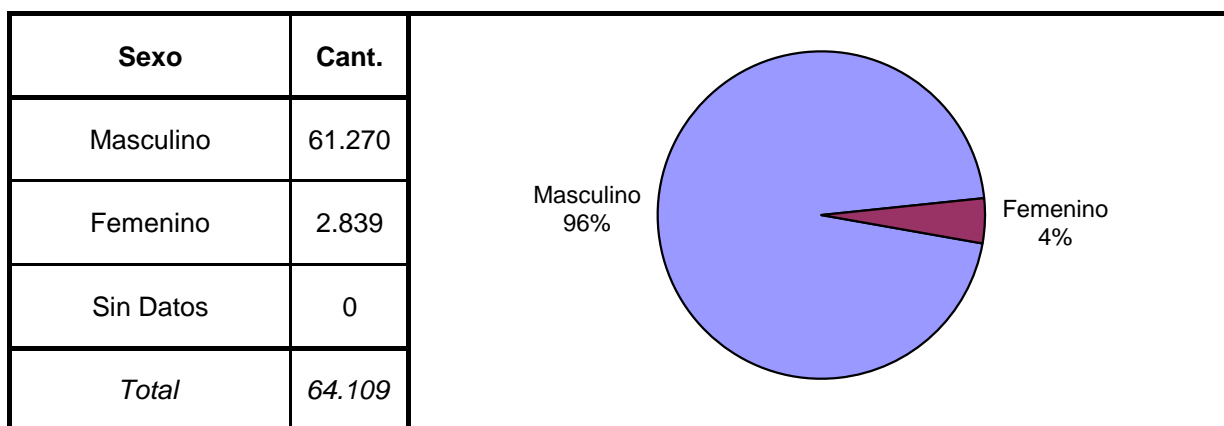
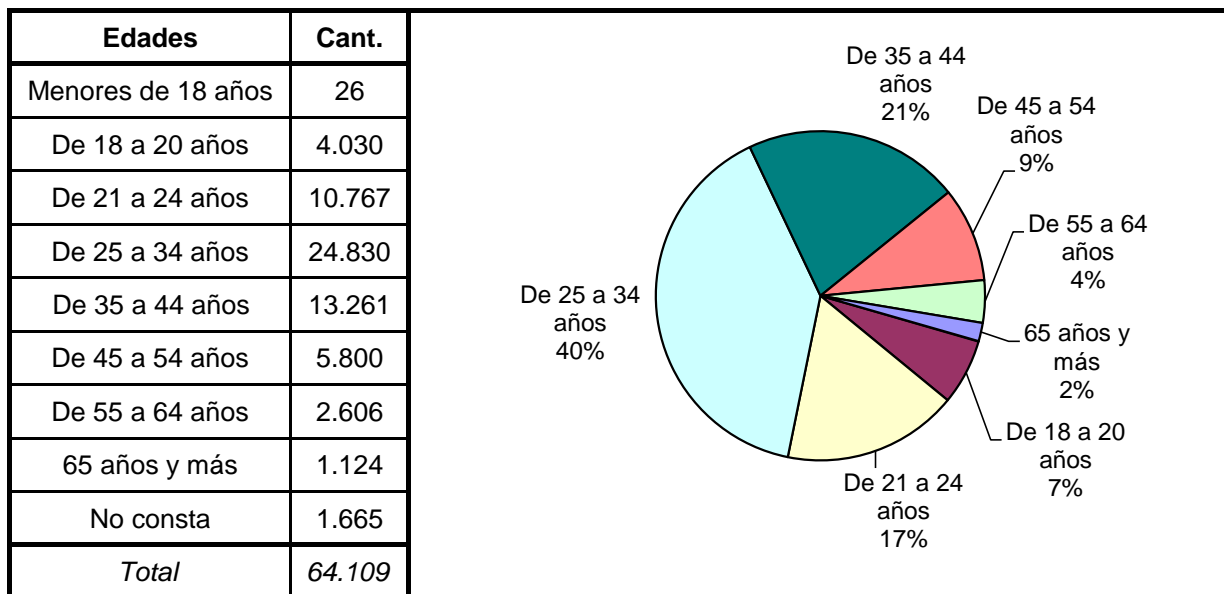
JURISDICCIÓN	UNIDAD	CONDE- NADOS	PROCE- SADOS	INIMPUT./ MENORES o Sin Discriminar	TOTAL POR UNIDAD	TOTAL PCIAL.
SANTA FE	UNIDAD Nº 1 INSTITUTO CORRECCIONAL MODELO - DELEG.NORTE	341	141		482	2.813
	UNIDAD Nº 1 INSTITUTO CORRECCIONAL MODELO - DELEG.SUR	370	208		578	
	UNIDAD Nº 2 INSTITUTO DE DETENCION DE LA CAPITAL	438	188		626	
	UNIDAD Nº 3 INSTITUTO DE DETENCION DE ROSARIO	234	20		254	
	UNIDAD Nº 4 INSTITUTO DE RECUPERACION DE MUJERES DE SANTA FE U. IV	28	18		46	
	UNIDAD Nº 5 INSTITUTO DE RECUPERACION DE MUJERES DE ROSARIO	23	18		41	
	UNIDAD Nº 8 CASA DE PRE-EGRESO DE LA CAPITAL	5			5	
	UNIDAD Nº 8 CASA DE PRE-EGRESO DE ROSARIO	9			9	
	UNIDAD Nº 9 COLONIA PENAL	21			21	
	UNIDAD Nº10 PENAL DE SANTA FELICIA	75			75	
	UNIDAD Nº11 COMPLEJO PENITENCIARIO DE PIÑERO	422	254		676	
SANTIAGO DEL ESTERO	UNIDAD PENAL Nº 1 (PENAL DE VARONES)	173	149		322	388
	UNIDAD PENAL Nº 2 (PENAL DE MUJERES)	7	12		19	
	UNIDAD PENAL Nº 3 (PENAL ABIERTO DE COLONIA PINTO)	47			47	
TIERRA DEL FUEGO	ALCAIDIA CENTRAL (USHUAIA)	17	28		45	181
	ALCAIDIA FEMENINA		3		3	
	ANEXO I	21	4		25	
	D.I.C.U.	17			17	
	UNIDAD DE DETENCION Nº 1 RIO GRANDE	49	42		91	
TUCUMAN	UNIDAD Nº 1 - PENADOS	258			258	1.021
	UNIDAD Nº 2 - PROCESADOS		305		305	
	UNIDAD Nº 3 - ENCAUSADOS CONCEPCIÓN	120	117		237	
	UNIDAD Nº 4 - INSTITUTO DE REHABILITACION FEMENINO "SANTA ESTER"	12	17		29	
	UNIDAD Nº 5 - JOVENES ADULTOS	5	56	27	88	
	UNIDAD Nº 5 - JOVENES ADULTOS	19	32		51	
	UNIDAD Nº 9 - MÁXIMA SEGURIDAD	7	46		53	
<b>TOTAL PAIS</b>		<b>31.292</b>	<b>31.961</b>	<b>1.035</b>	<b>64.288</b>	<b>64.288</b>

### TOTAL REPUBLICA ARGENTINA Población detenida según situación legal Diciembre 2013

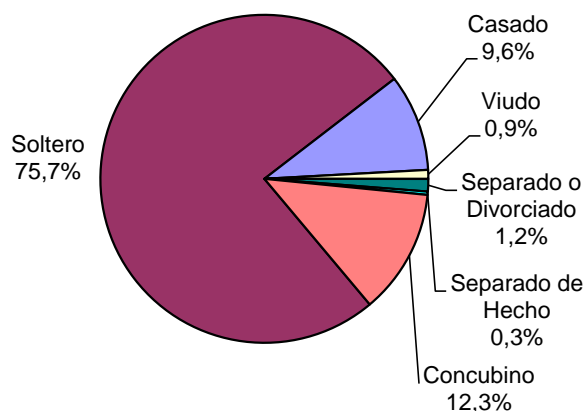


Los cuadros de frecuencias y porcentajes se realizarán sobre un total de **64.109** detenidos alojados en cada una de las unidades arriba detalladas que han informado en forma completa.

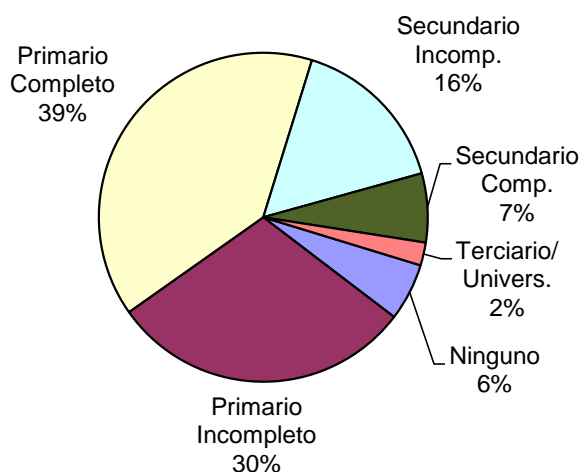
# SNEEP 2013 - REPUBLICA ARGENTINA

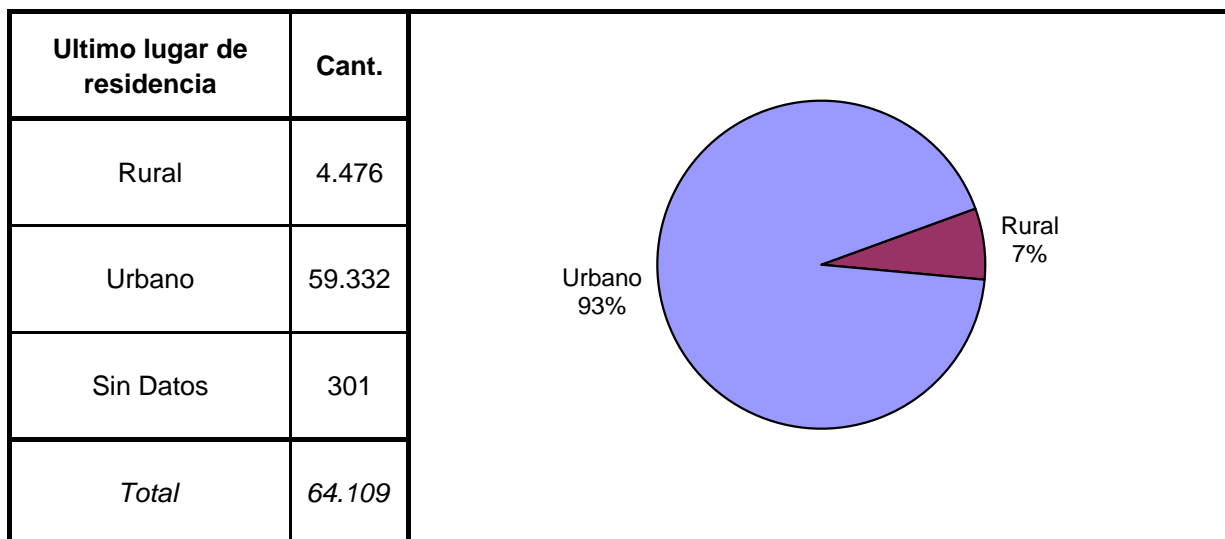
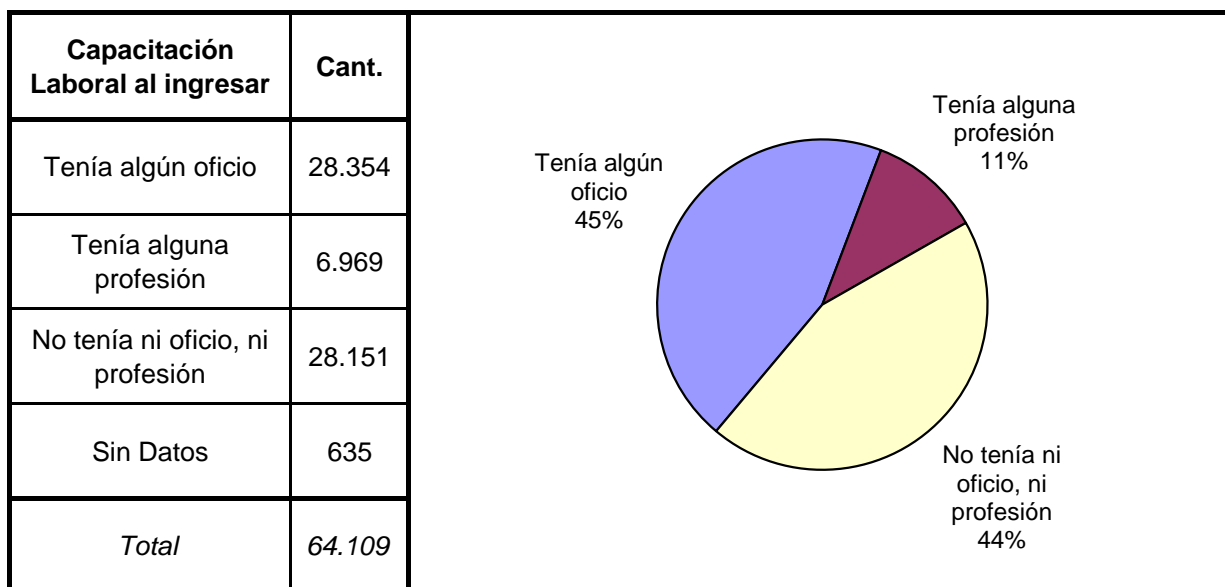
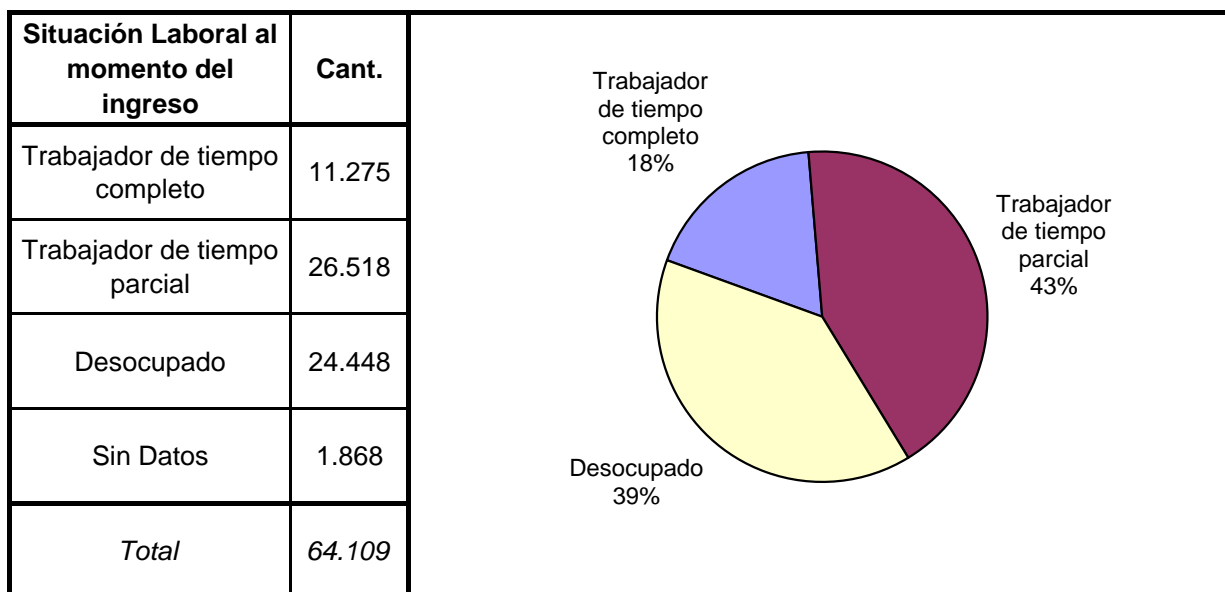


Estado Civil	Cant.
Soltero	48.314
Casado	6.103
Viudo	564
Separado o Divorciado	788
Separado de Hecho	207
Concubino	7.866
Sin datos	267
<i>Total</i>	<i>64.109</i>

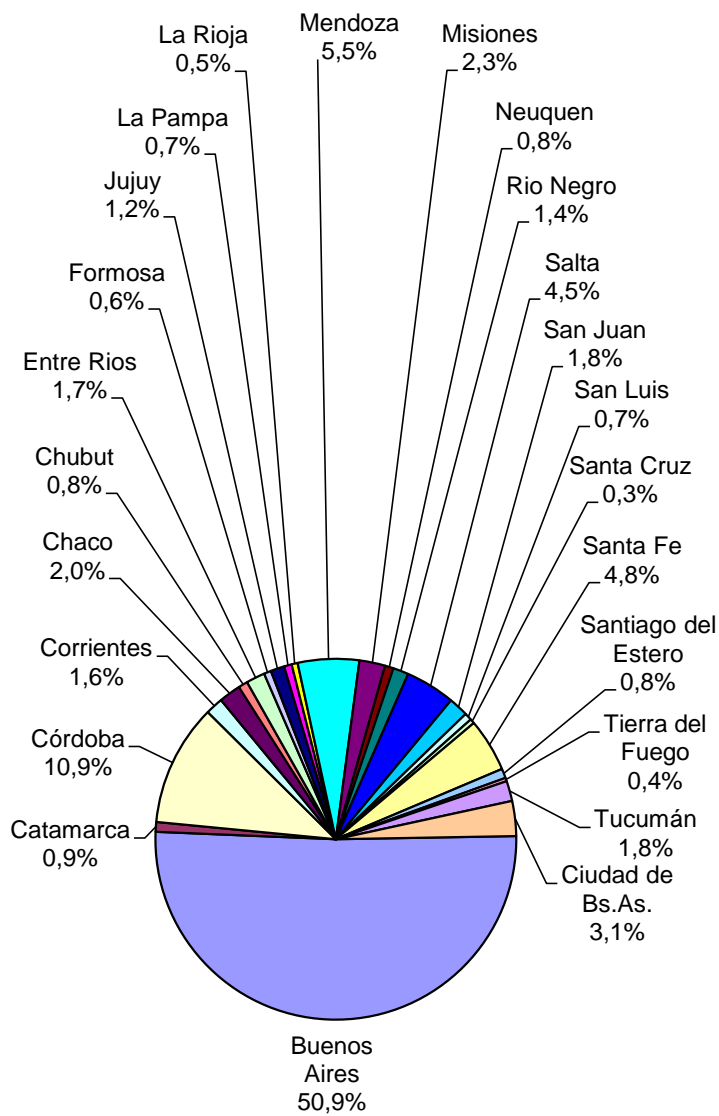


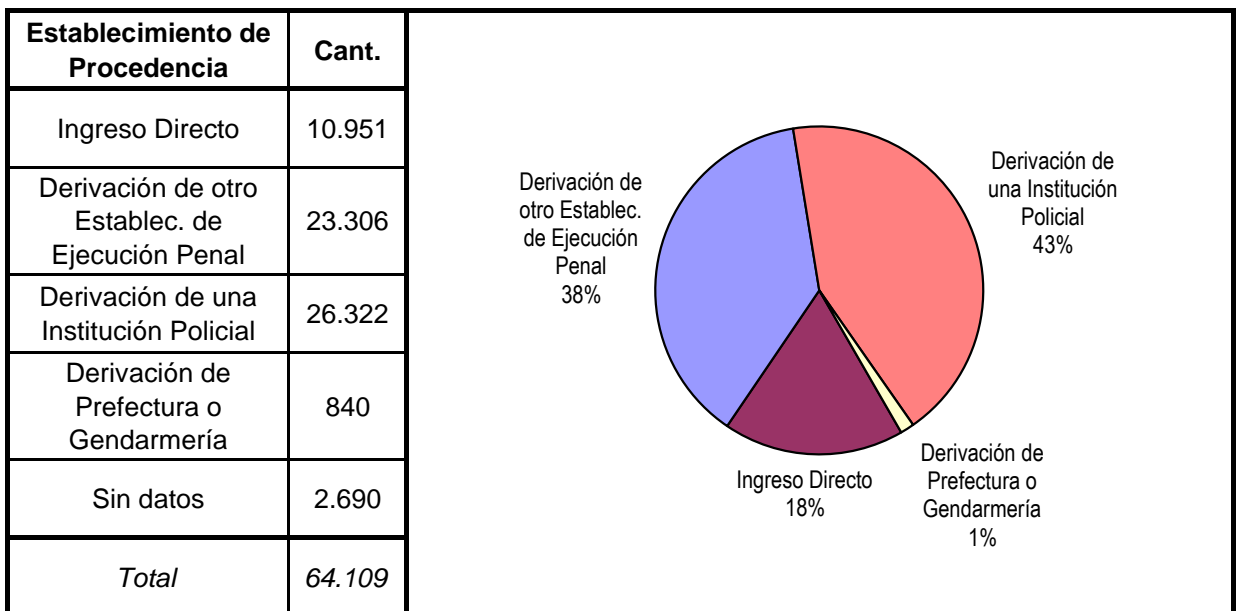
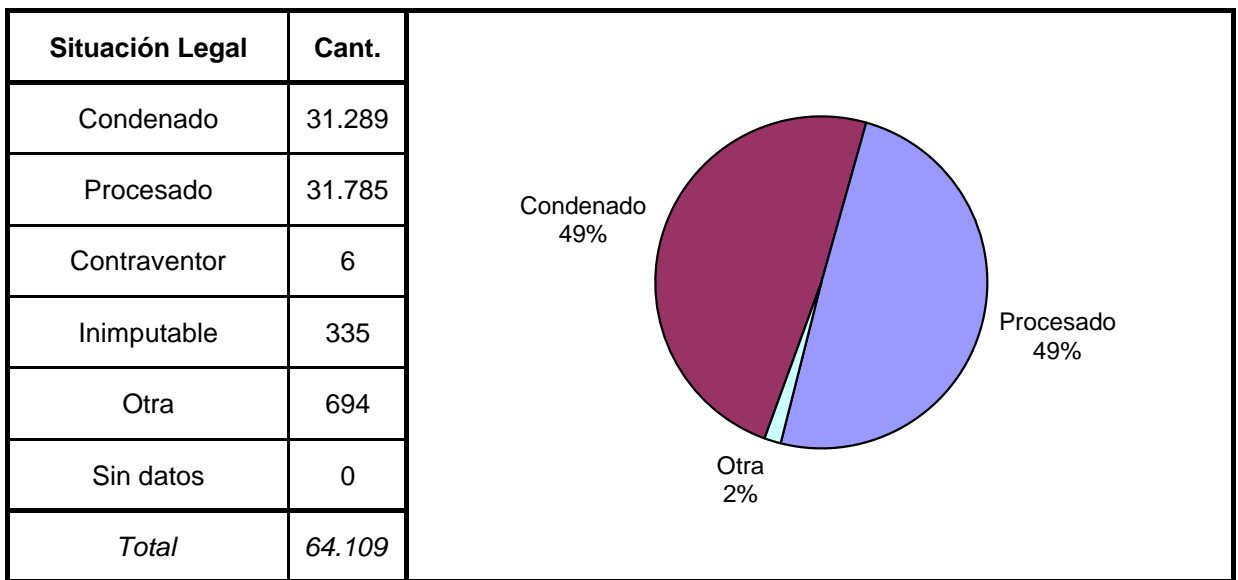
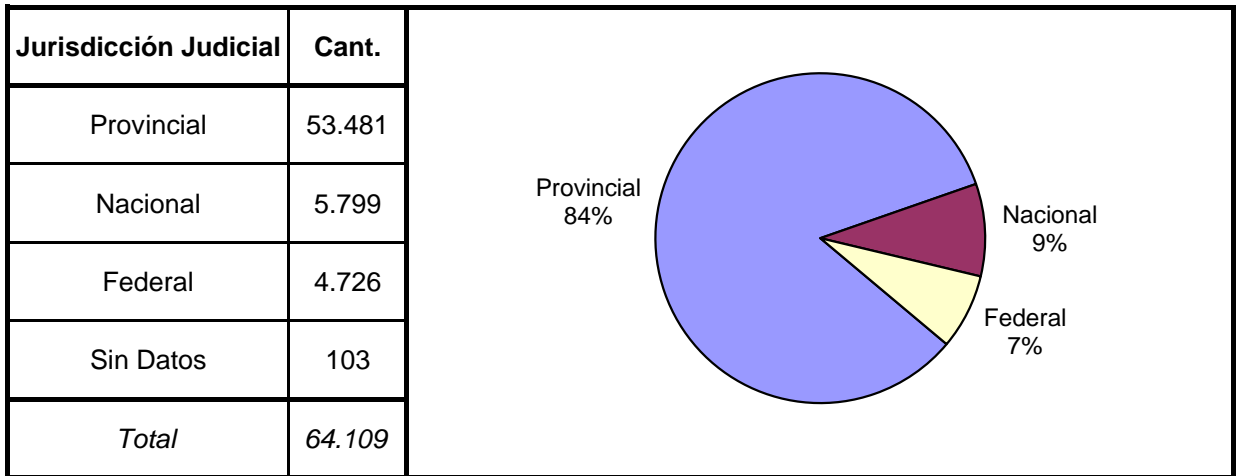
Nivel de Instrucción	Cant.
Ninguno	3.597
Primario Incompleto	18.464
Primario Completo	25.146
Secundario Incomp.	10.036
Secundario Comp.	4.313
Terciario Incompleto	375
Terciario Completo	324
Universitario Incomp.	512
Universitario Comp.	223
EGB 1 Incompleto	59
EGB 1 Completo	101
EGB 2 Incompleto	75
EGB 2 Completo	162
EGB 3 Incompleto	157
EGB 3 Completo	68
Polimodal Incompleto	101
Polimodal Completo	7
Sin datos	389
<i>Total</i>	<i>64.109</i>



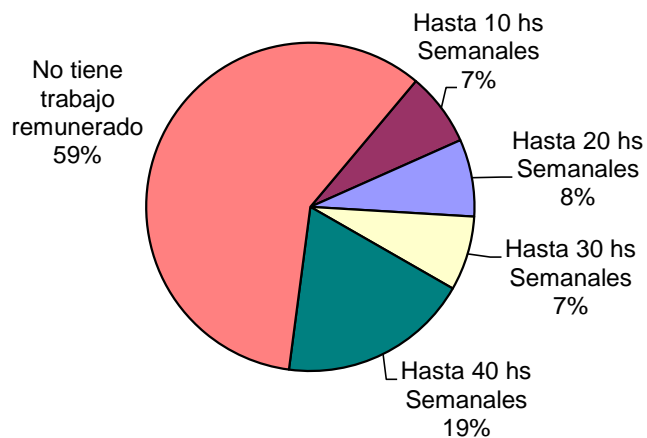


Ultima provincia de residencia	Cant.
Buenos Aires	30.851
Catamarca	528
Córdoba	6.609
Corrientes	956
Chaco	1.187
Chubut	507
Entre Rios	1.017
Formosa	389
Jujuy	749
La Pampa	414
La Rioja	329
Mendoza	3.328
Misiones	1.397
Neuquen	467
Rio Negro	844
Salta	2.700
San Juan	1.067
San Luis	401
Santa Cruz	251
Santa Fe	2.890
Santiago del Estero	514
Tierra del Fuego	186
Tucumán	1.094
Ciudad de Bs.As.	1.895
Sin datos	3.539
<i>Total</i>	<i>64.109</i>

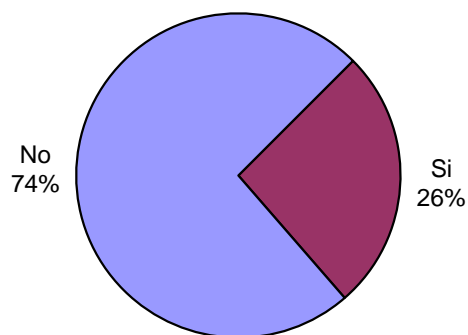




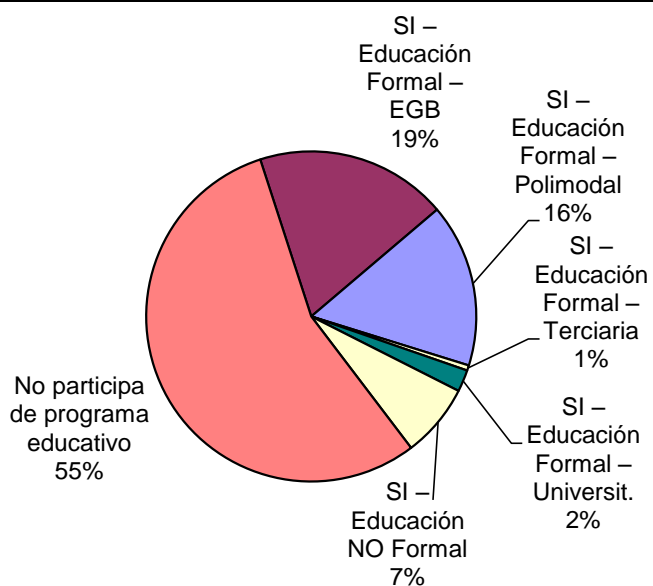
Trabajo remunerado	Cant.
Hasta 10 hs Semanales	4.468
Hasta 20 hs Semanales	4.700
Hasta 30 hs Semanales	4.534
Hasta 40 hs Semanales	11.620
No tiene trabajo remunerado	36.478
Sin datos	2.309
<i>Total</i>	<i>64.109</i>



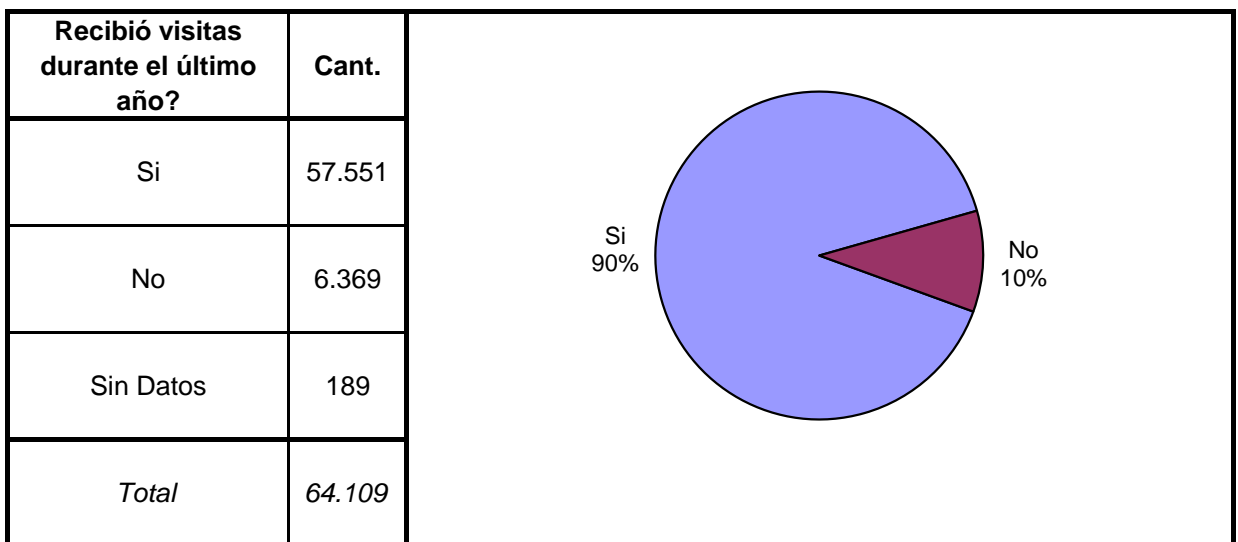
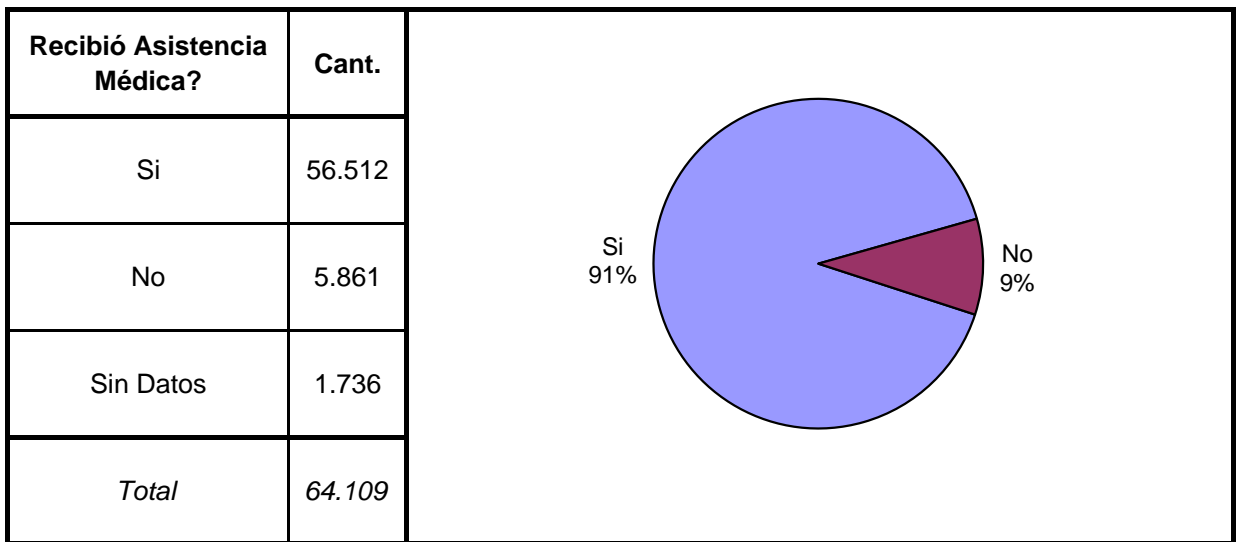
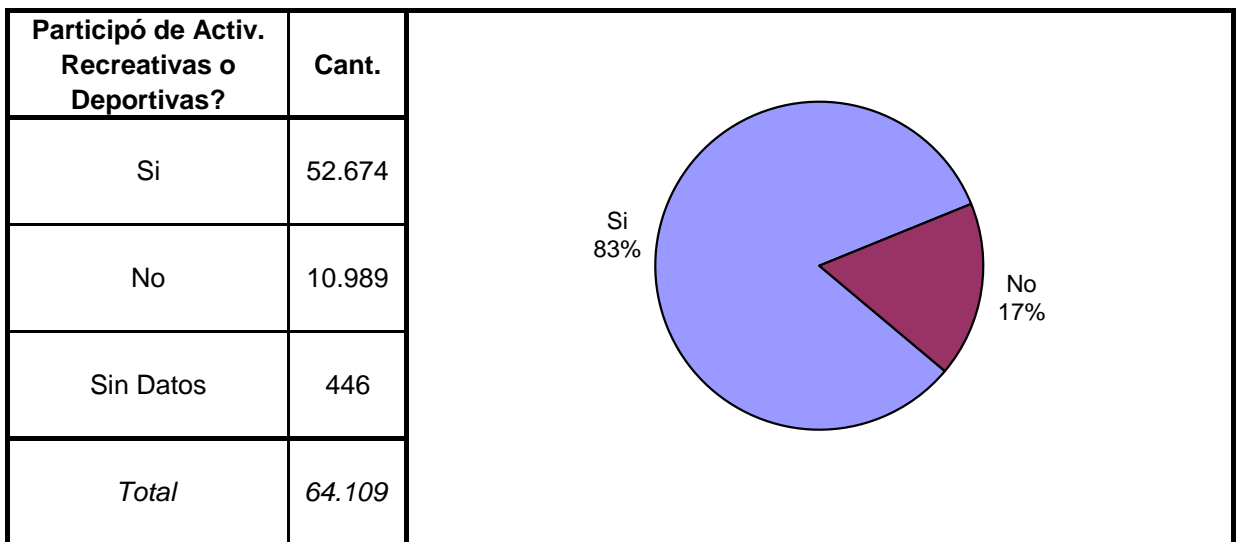
Participó de algún Programa de Capacit. Laboral?	Cant.
Si	16.370
No	46.316
Sin Datos	1.423
<i>Total</i>	<i>64.109</i>



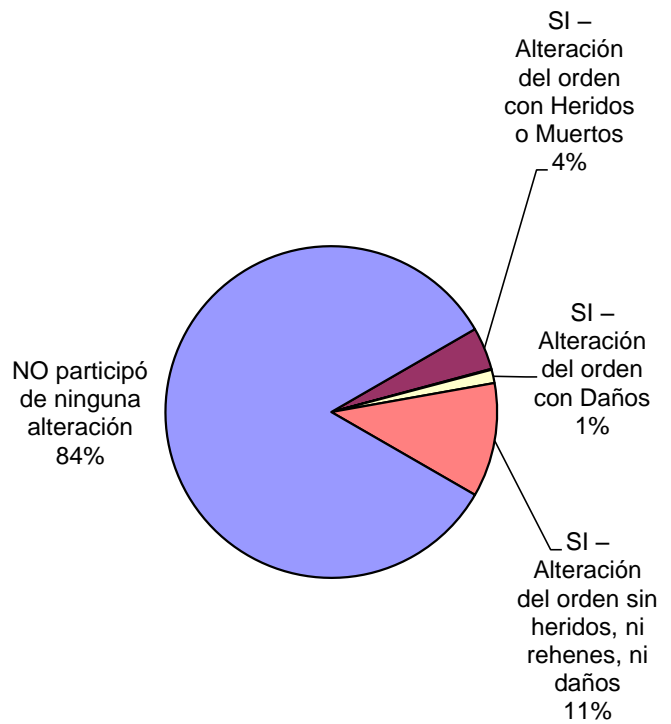
Participó de algún Programa Educativo?	Cant.
SI – Educación Formal – EGB	11.677
SI – Educación Formal – Polimodal	9.941
SI – Educación Formal – Terciaria	321
SI – Educación Formal – Universit.	1.327
SI – Educación NO Formal	4.478
No participa de programa educativo	34.378
Sin datos	1.987
<i>Total</i>	<i>64.109</i>



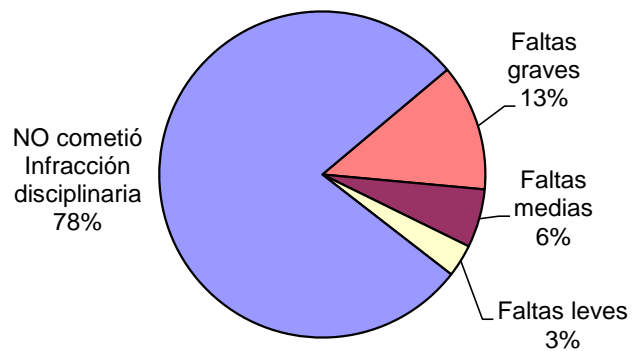




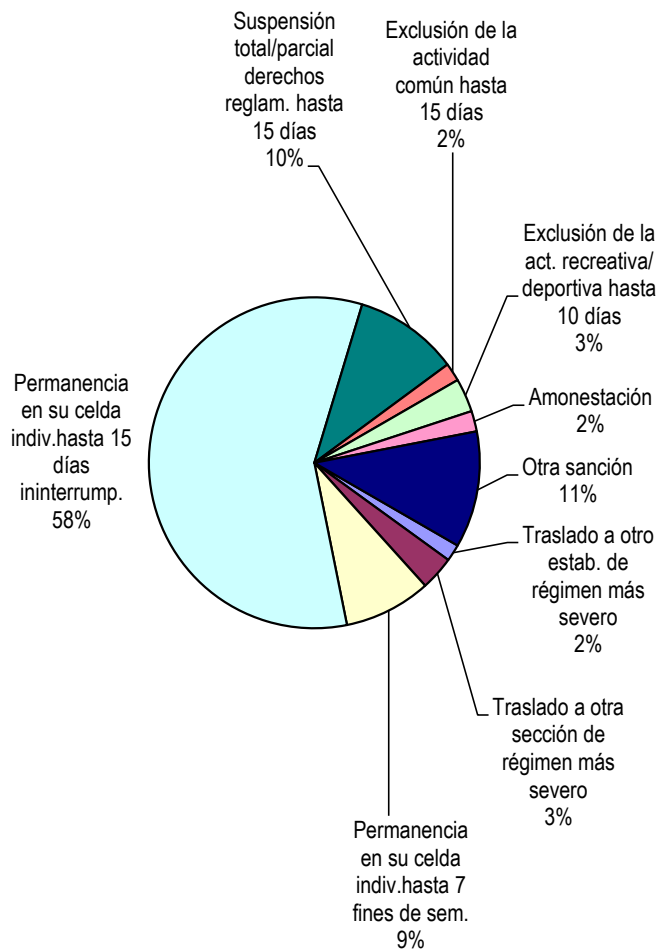
Participó de algún tipo de Alteración del orden?	Cant.
SI – Alteración del orden con Heridos o Muertos	2.538
SI – Alteración del orden con Rehenes	53
SI – Alteración del orden con Daños	799
SI – Alteración del orden sin heridos, ni rehenes, ni daños	6.824
NO participó de ninguna alteración	51.108
Sin Datos	2.787
<i>Total</i>	<i>64.109</i>

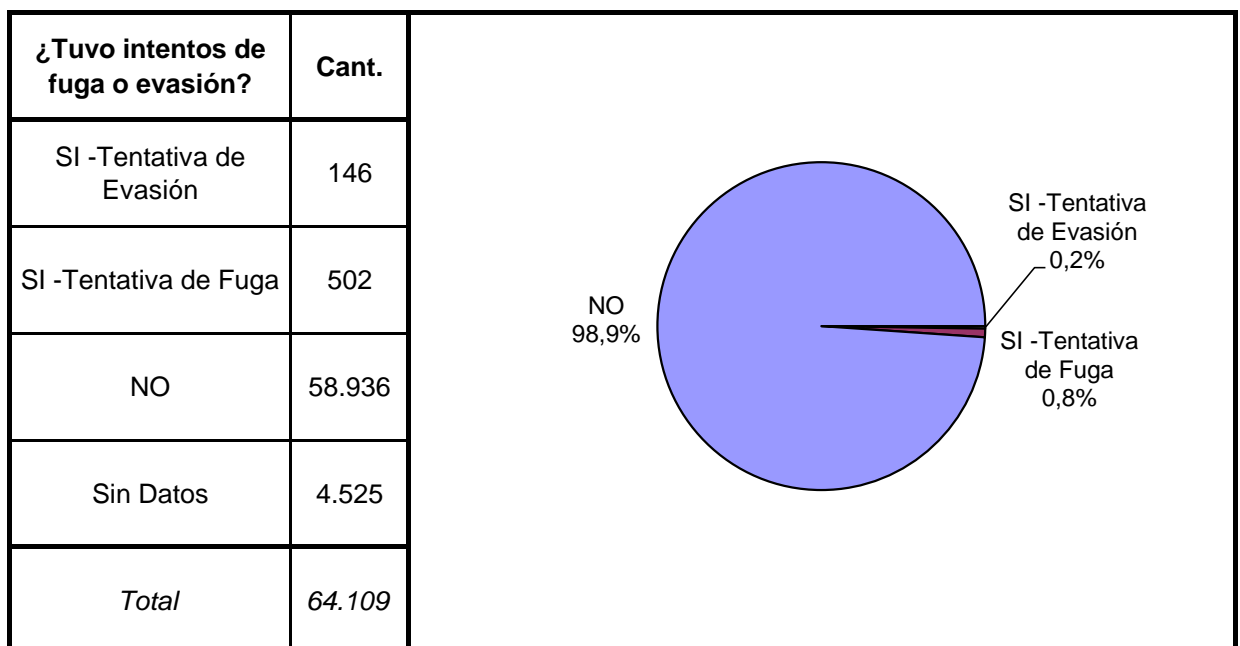
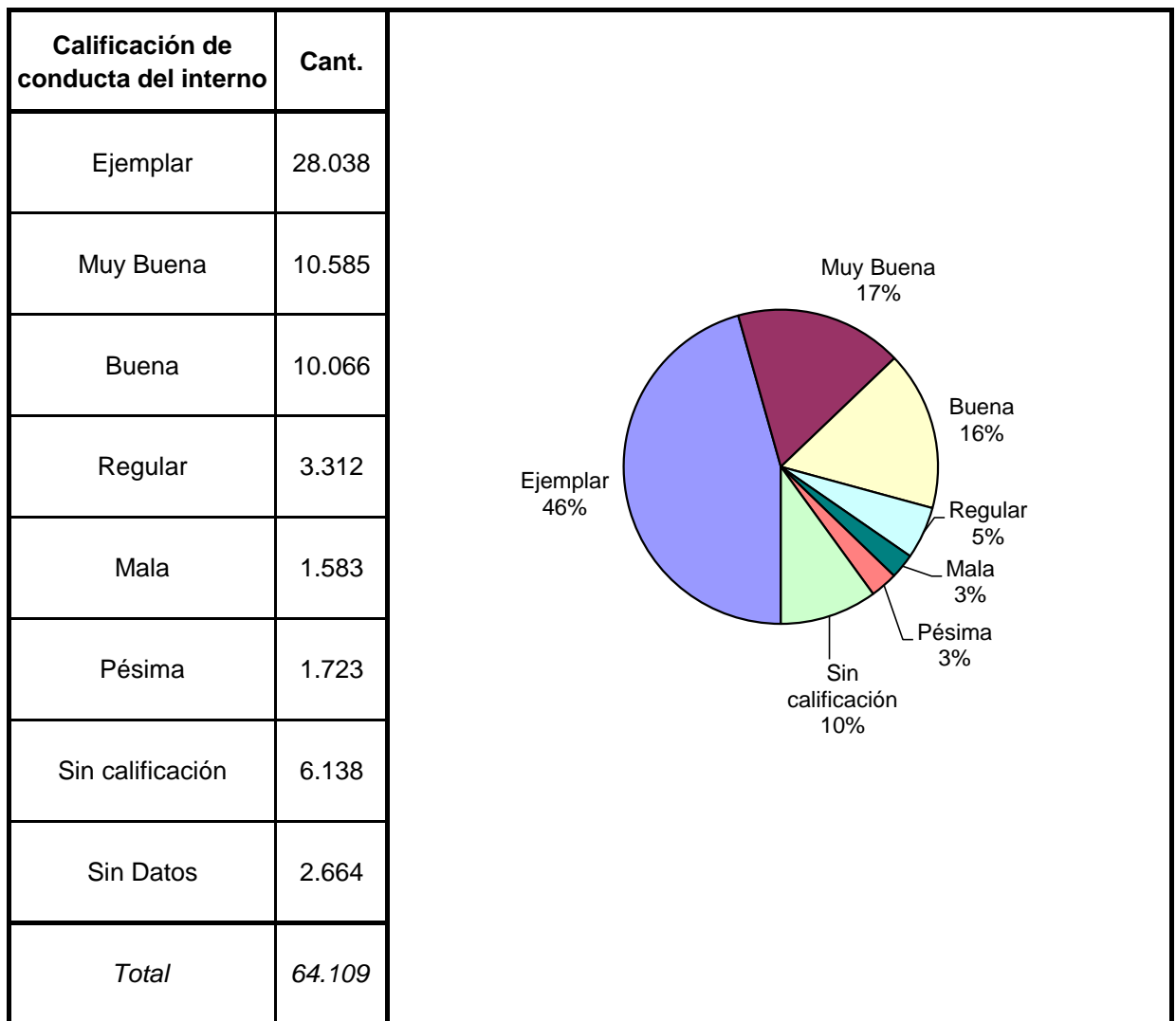


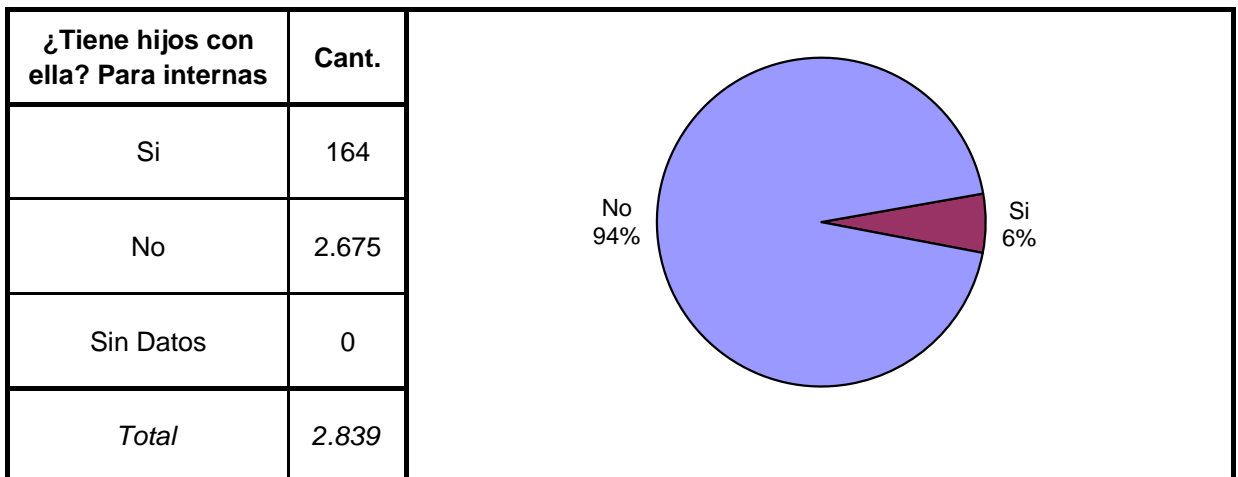
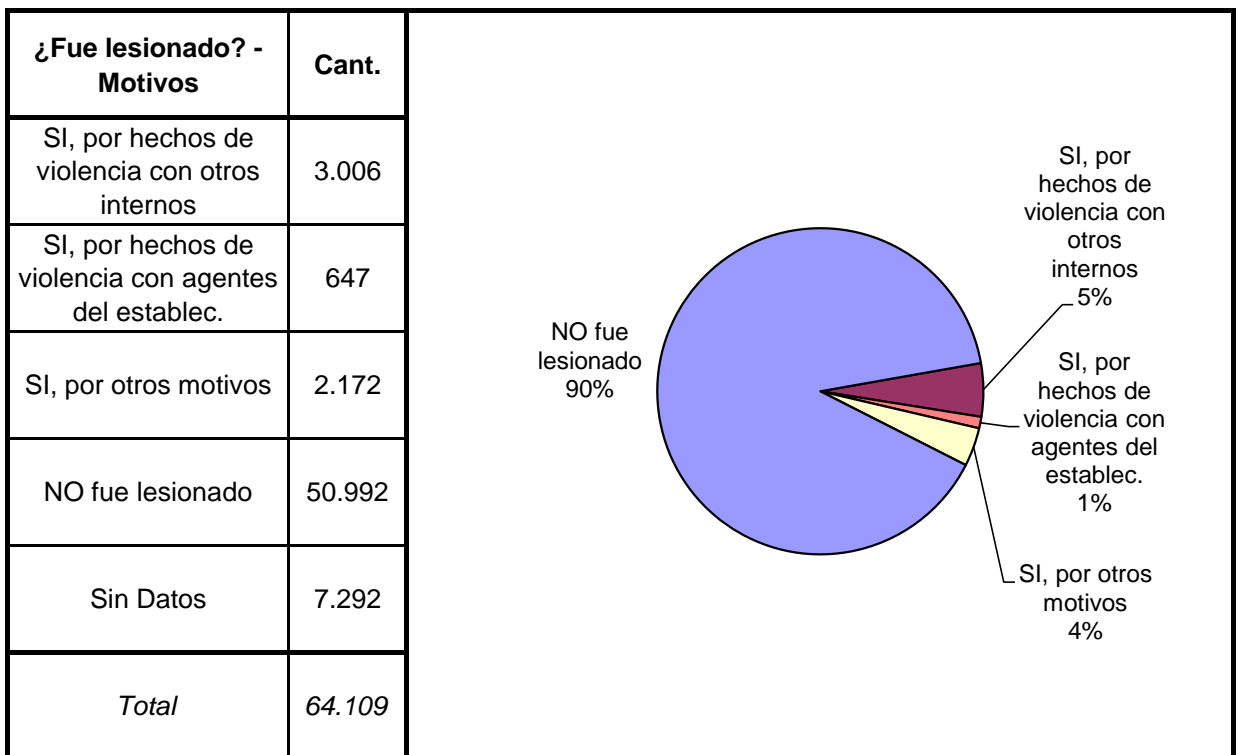
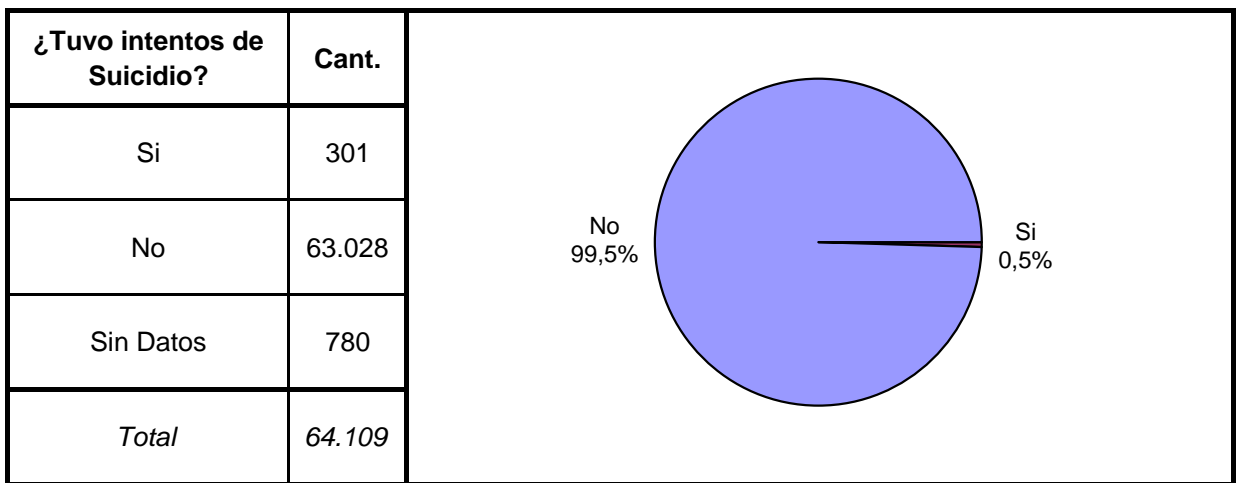
Tipo de infracción disciplinaria	Cant.
Faltas graves	7.864
Faltas medias	3.626
Faltas leves	2.023
NO cometió Infracción disciplinaria	49.028
Sin Datos	1.568
<i>Total</i>	<i>64.109</i>



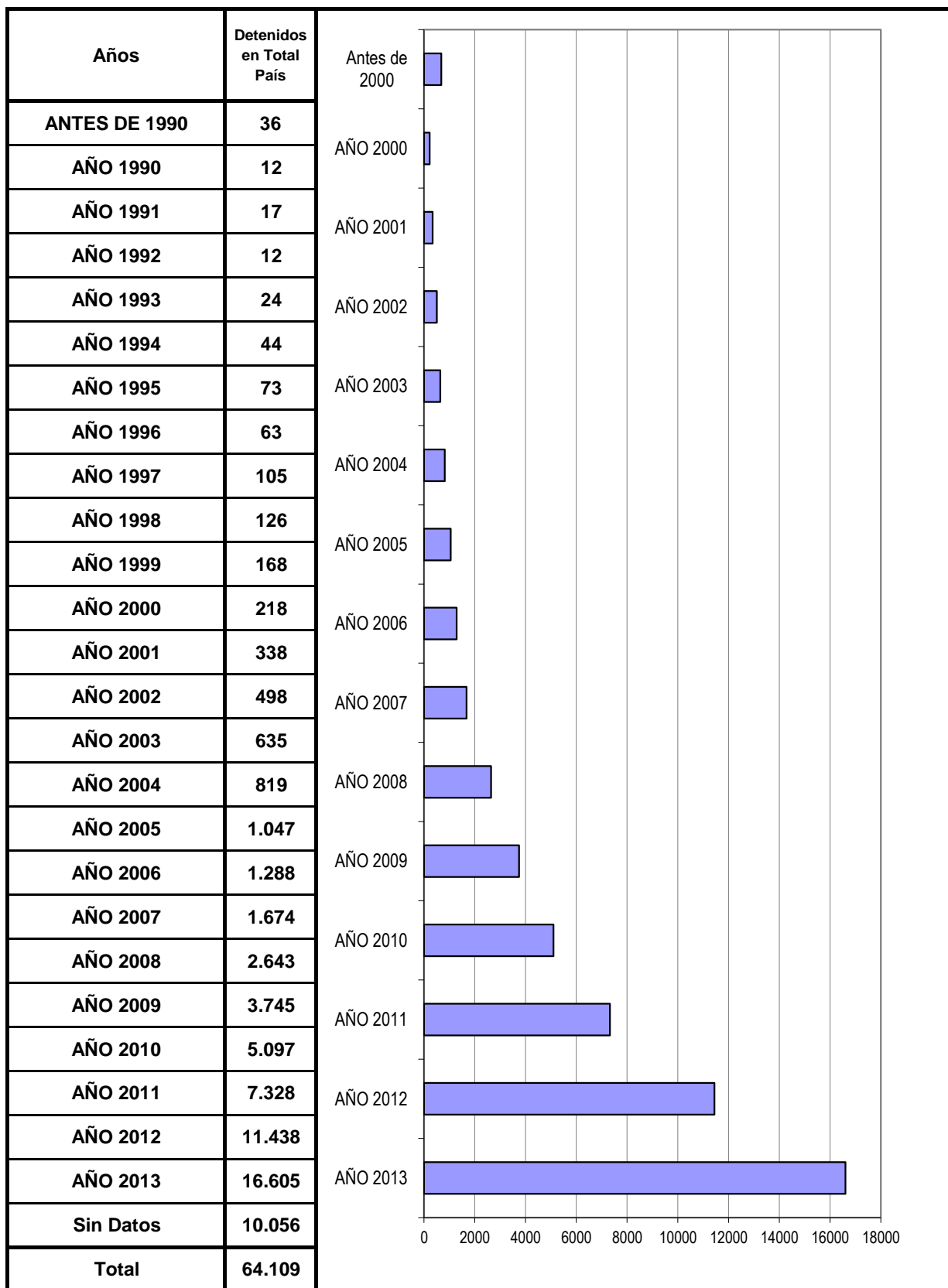
Tipo de Sanción Disciplinaria	Cant.
Traslado a otro estab. de régimen más severo	324
Traslado a otra sección de régimen más severo	652
Permanencia en su celda indiv.hasta 7 fines de sem.	1.670
Permanencia en su celda indiv.hasta 15 días ininterrump.	11.333
Suspensión total/parcial derechos reglam. hasta 15 días	2.000
Exclusión de la actividad común hasta 15 días	349
Exclusión de la act. recreativa/ deportiva hasta 10 días	644
Amonestación	393
Otra sanción	2.230
Sin Datos	44.514
<i>Total</i>	<i>64.109</i>







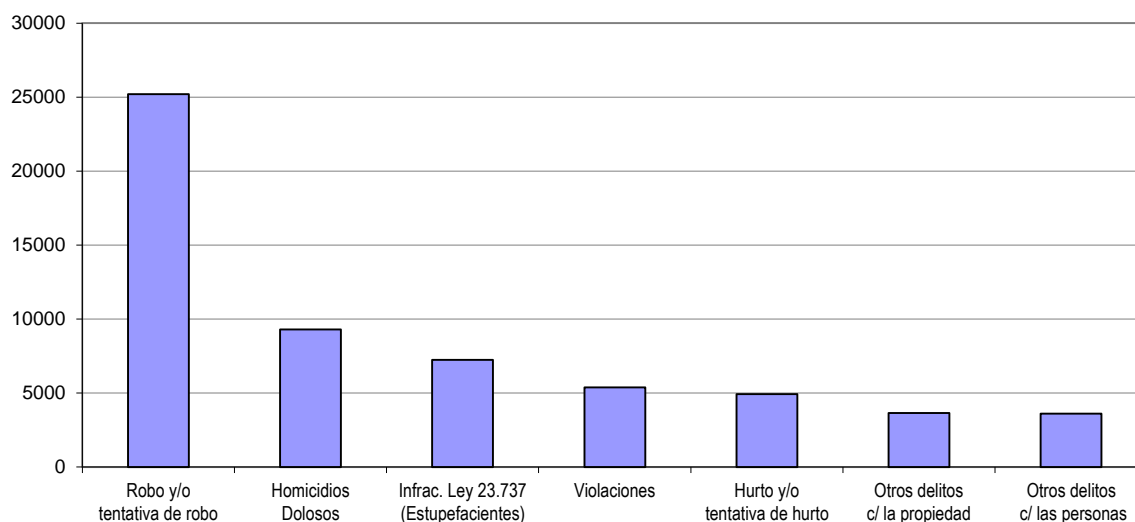
## AÑO DE DETENCION DE LOS ENCARCELADOS



## SNEEP 2013 - REPUBLICA ARGENTINA

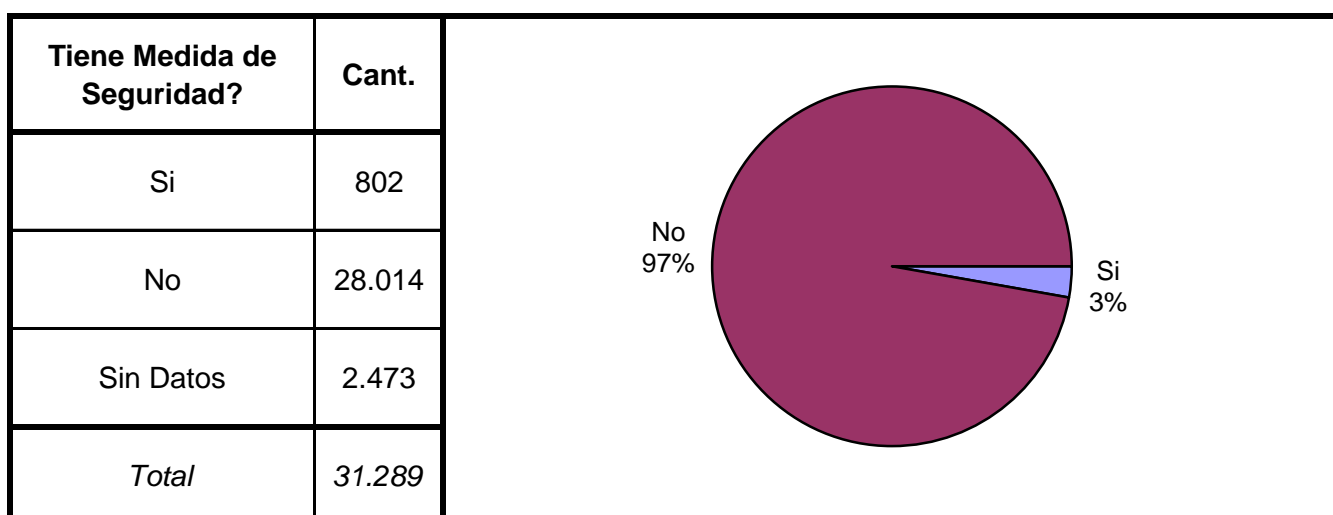
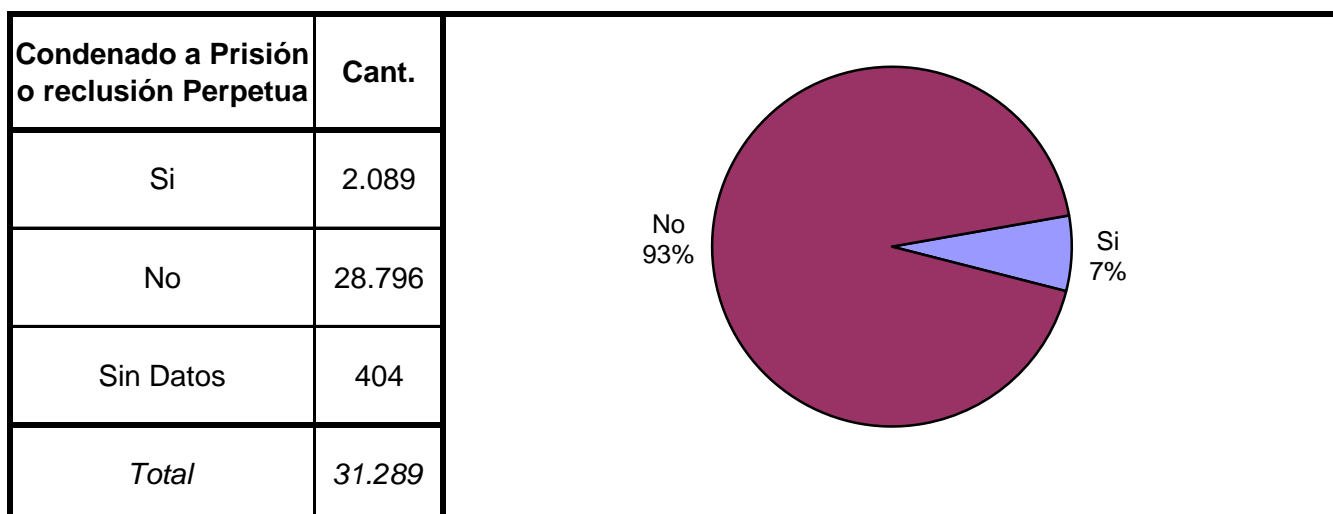
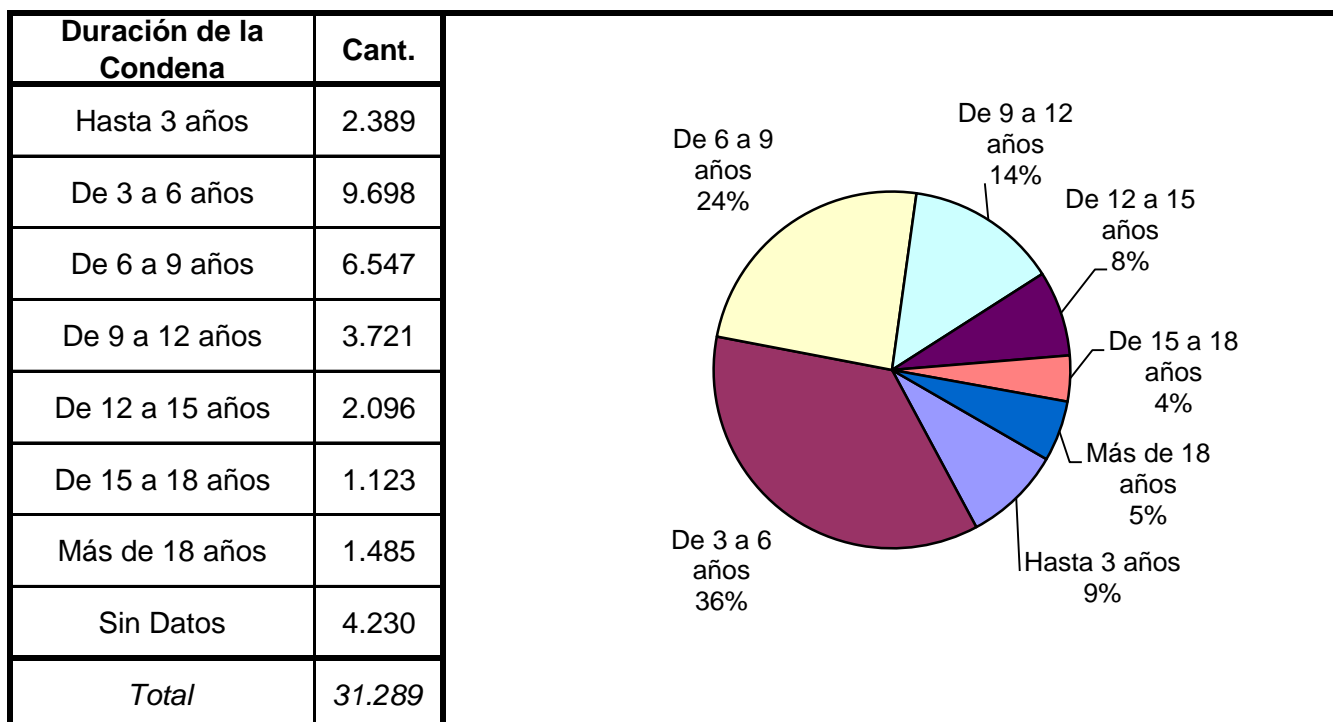
TIPO DE DELITO	1º Mención	2º Mención	3º Mención	4º Mención	5º Mención	TOTAL
Homicidios Dolosos	8.565	443	217	9	57	9.291
Homicidios Dolosos (tentativa)	1.040	187	66	6	21	1.320
Homicidios Culposos	1.015	107	11	1	11	1.145
Lesiones Dolosas	377	374	93	20	4	868
Lesiones Culposas	167	194	35	2	4	402
Otros Delitos contra las personas	2.667	801	66	44	39	3.617
DELITOS CONTRA EL HONOR	1.112	104	66	1		1.283
Violaciones	4.786	514	43	6	22	5.371
Otros delitos contra la integridad sexual	1.657	360	64	11	2	2.094
Amenazas	386	226	61	10		683
Privación ilegítima de la libertad	545	455	89	12	4	1.105
Delito contra la libertad cometido por funcionario público	152	12	10	3		177
Otros delitos contra la libertad	297	368	9	12		686
Hurto y/o tentativa de hurto	4.470	379	59	2	7	4.917
Robo y/o tentativa de robo	22.348	1.858	689	50	254	25.199
Otros delitos contra la propiedad	2.851	698	83	17	3	3.652
DELITOS CONTRA LA SEGURIDAD PÚBLICA	1.075	856	175	17	3	2.126
DELITOS C/ EL ORDEN PÚBLICO	166	360	60	9	1	596
DELITOS CONTRA LA SEGURIDAD DE LA NACIÓN	10	2	1			13
DELITOS CONTRA LOS PODERES PUBLICOS	9	15	8			32
DELITOS C/ LA ADMINISTRACION PÚBLICA	417	465	91	22	3	998
DELITOS C/ LA FE PÚBLICA	101	26	24	9		160
DELITOS C/ EL ESTADO CIVIL	28	39	4			71
INFRACCIÓN LEY N° 23.737 (ESTUPEFACIENTES)	6.979	132	89	7	43	7.250
INFRACCION LEY N° 24.769 PENAL TRIBUTARIA	5	3				8
INFRACCION LEY N° 13.944 INCUMP.DE DEBERES	7	3				10
DELITOS PREVISTOS EN LEYES ESPECIALES	478	15				493
CONTRAVENCIONES	72	19	13	3		107
Sin Datos	2.327	55.094	61.983	63.836	63.631	
<i>Total</i>	<i>64.109</i>	<i>64.109</i>	<i>64.109</i>	<i>64.109</i>	<i>64.109</i>	<i>73.674</i>

### Delitos con mayores menciones



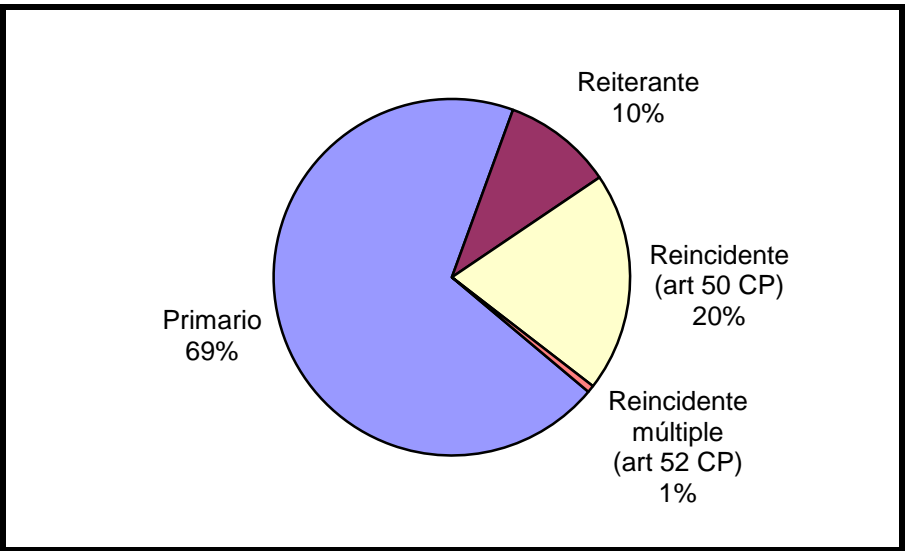
# SNEEP 2013 - REPUBLICA ARGENTINA

## Frecuencias para los detenidos con condena

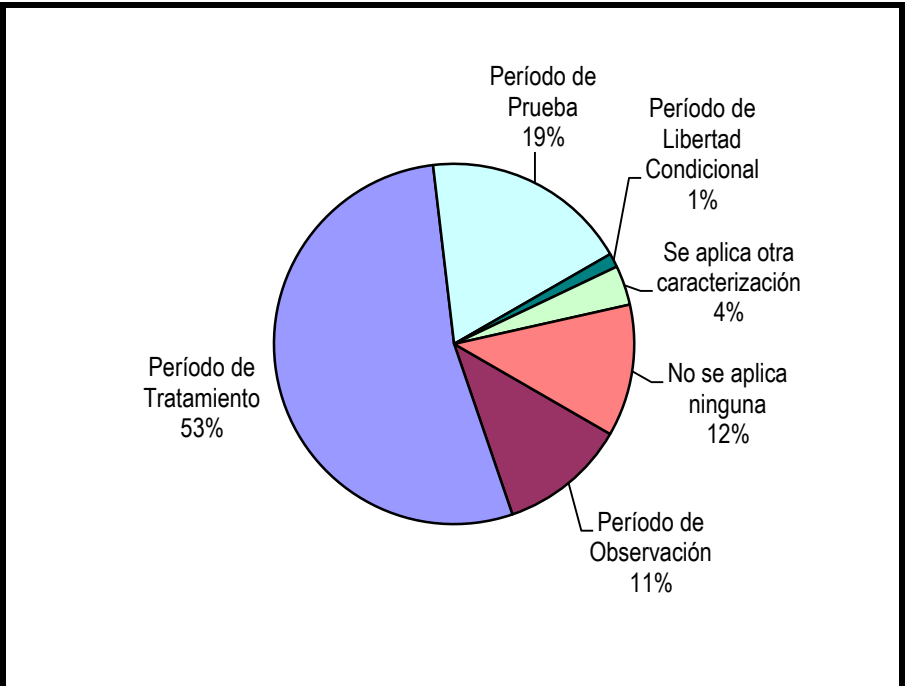




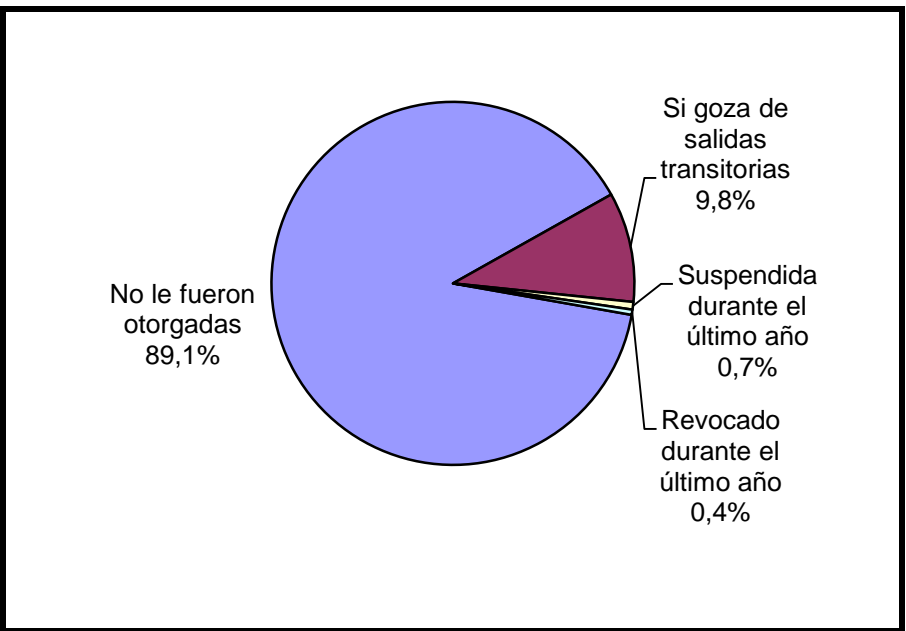
Reincidencia	Cant.
Primario	21.078
Reiterante	3.024
Reincidente (art 50 CP)	6.046
Reincidente múltiple (art 52 CP)	197
Sin Datos	944
<i>Total</i>	<i>31.289</i>

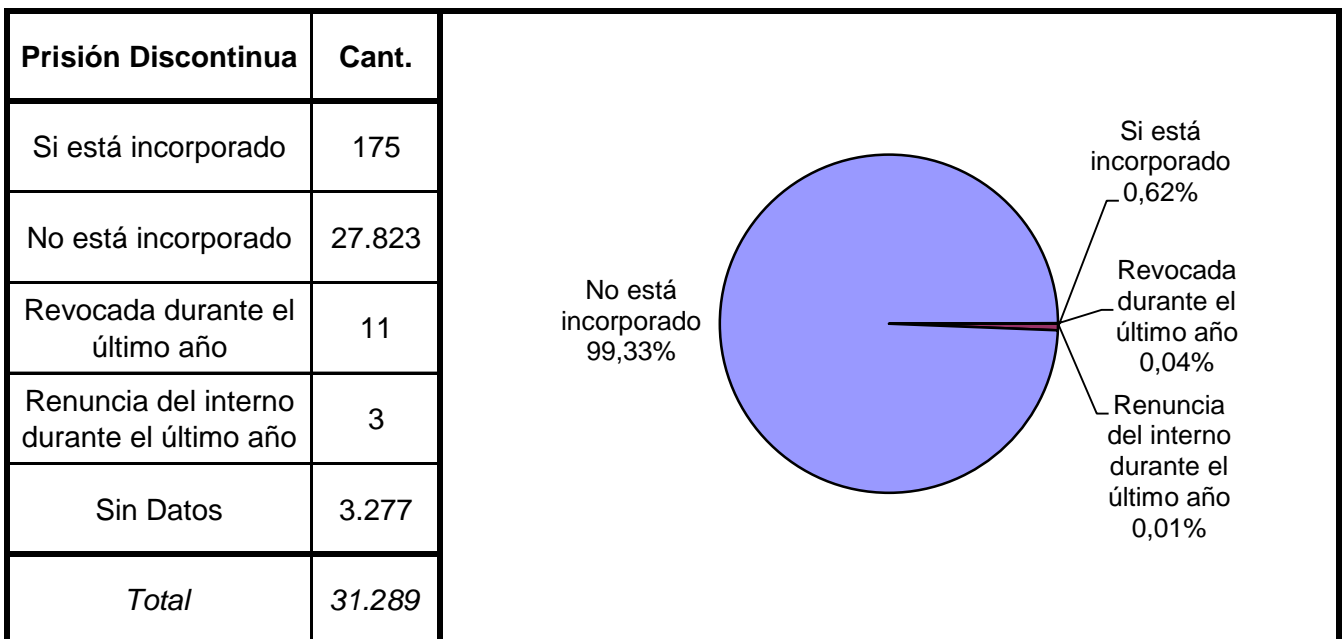
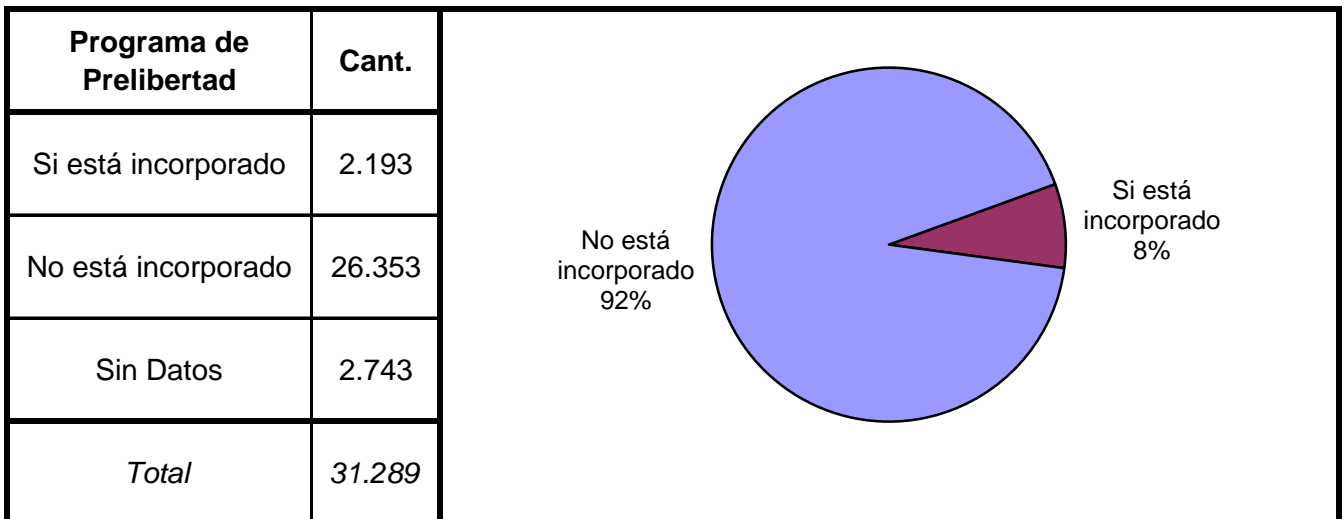
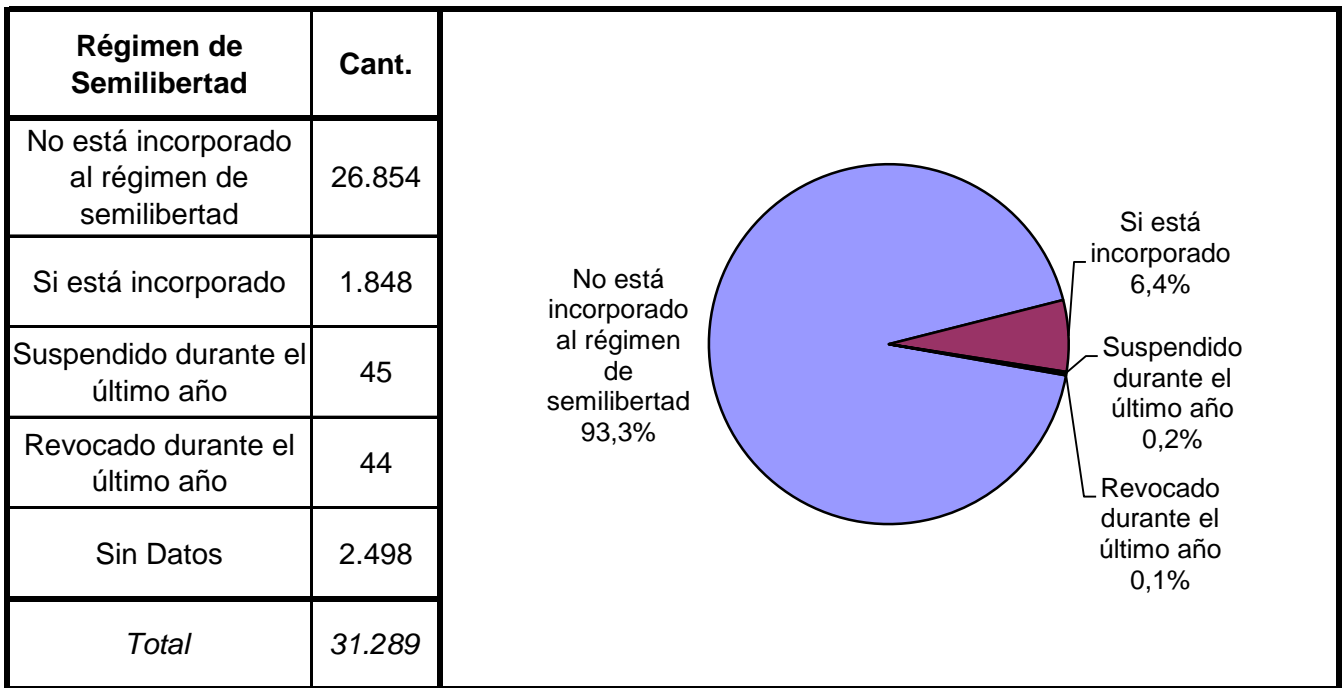


Períodos de la Progresividad	Cant.
Período de Observación	3.177
Período de Tratamiento	14.851
Período de Prueba	5.163
Período de Libertad Condicional	348
Se aplica otra caracterización	988
No se aplica ninguna	3.295
Sin datos	3.467
<i>Total</i>	<i>31.289</i>

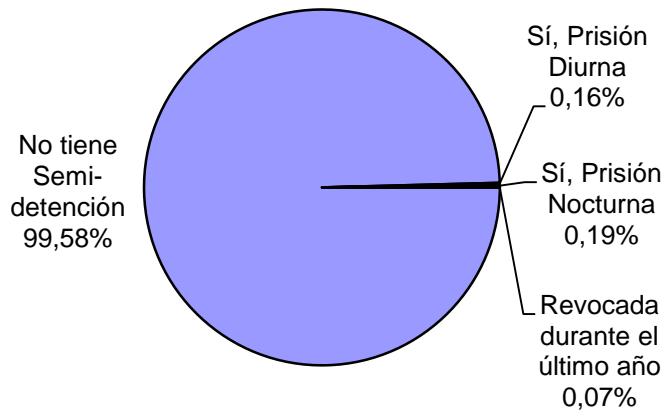


Tiene o tuvo salidas transitorias	Cant.
No le fueron otorgadas	24.514
Si goza de salidas transitorias	2.691
Suspendida durante el último año	187
Revocado durante el último año	127
Sin Datos	3.770
<i>Total</i>	<i>31.289</i>

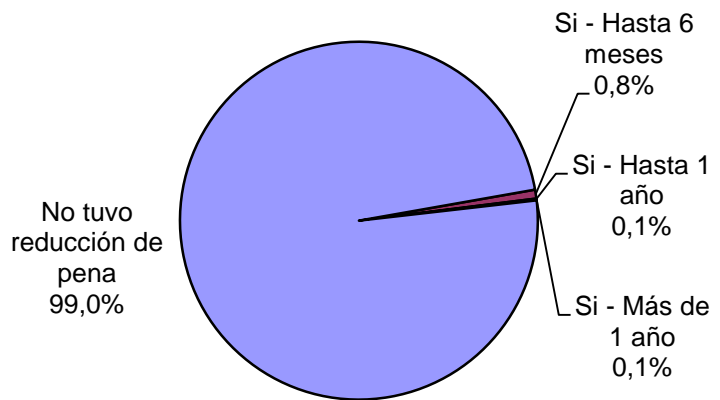




Se le otorgó la Semidetención	Cant.
No tiene Semi-detención	27.832
Sí, Prisión Diurna	46
Sí, Prisión Nocturna	53
Revocada durante el último año	17
Renuncia del interno durante el último año	0
Sin Datos	3.341
<i>Total</i>	<i>31.289</i>



Tuvo reducción de pena	Cant.
Si - Hasta 6 meses	227
Si - Hasta 1 año	21
Si - Más de 1 año	25
No tuvo reducción de pena	27.957
Sin datos	3.059
<i>Total</i>	<i>31.289</i>



**CENSO PENITENCIARIO ARGENTINO - DICIEMBRE 2013**  
**CAPACIDAD Y POBLACION POR PROVINCIA Y UNIDAD**

PROVINCIAS	UNIDADES	CAPACIDAD	POBLACION ALOJADA	SOBREPOBLACION	PORCENTAJE DE SOBREPoblACION
<b>SPF Ciudad de Buenos Aires</b>	SPF - COMPLEJO PENITENCIARIO FEDERAL DE LA CIUDAD DE BUENOS AIRES	1.666	1.612	-54	<b>-3,2%</b>
	SPF - U.18 CASA DE PREEGRESO "DR. JOSE INGENIEROS"	9	7	-2	<b>-22,2%</b>
	SPF - U.21 CENTRO PENITENCIARIO DE ENFERMEDADES INFECCIOSAS	49	10	-39	<b>-79,6%</b>
<b>SPF Buenos Aires</b>	SPF - COMPLEJO PENITENCIARIO FEDERAL I -EZEIZA-	1.995	1.881	-114	<b>-5,7%</b>
	SPF - COMPLEJO PENITENCIARIO FEDERAL II -MARCOS PAZ-	1.467	1.517	50	<b>3,4%</b>
	SPF - COMPLEJO PENITENCIARIO FEDERAL IV -EZEIZA- (EX U.27)	14	9	-5	<b>-35,7%</b>
	SPF - COMPLEJO PENITENCIARIO FEDERAL IV -EZEIZA- (EX U.3)	569	401	-168	<b>-29,5%</b>
	SPF - COMPLEJO FEDERAL DE JOVENES ADULTOS - U.24	160	145	-15	<b>-9,4%</b>
	SPF - COMPLEJO FEDERAL DE JOVENES ADULTOS - U.26 LANDO	42	20	-22	<b>-52,4%</b>
	SPF - COMPLEJO FEDERAL DE JOVENES ADULTOS - U.MALV. ARG.(AREA CRD)	44	33	-11	<b>-25,0%</b>
	SPF - COMPLEJO FEDERAL DE JOVENES ADULTOS - MODULO V (UR2)	356	283	-73	<b>-20,5%</b>
	SPF - U.19 COLONIA PENAL DE EZEIZA	267	230	-37	<b>-13,9%</b>
	SPF - U.31 CENTRO FED. DE DETENCIÓN DE MUJERES	234	136	-98	<b>-41,9%</b>
<b>SPF Chaco</b>	SPF - U. 7 PRISION REGIONAL DEL NORTE	349	332	-17	<b>-4,9%</b>
	SPF - U.11 COLONIA PENAL DE PRESID. ROQUE SAENZ PEÑA	140	121	-19	<b>-13,6%</b>
<b>SPF Chubut</b>	SPF - U. 6 INSTITUTO DE SEGURIDAD Y RESOCIALIZACION	480	458	-22	<b>-4,6%</b>
	SPF - U.14 CARCEL DE ESQUEL "SUBALCAIDE ABEL R. MUÑOZ"	113	95	-18	<b>-15,9%</b>
<b>SPF Formosa</b>	SPF - U.10 CARCEL DE FORMOSA	116	86	-30	<b>-25,9%</b>
<b>SPF Jujuy</b>	SPF - U. 8 INST.PEN.FED. "NUESTRA SRA.DEL ROSARIO DE RÍO BLANCO Y PAYPAYÁ"	138	120	-18	<b>-13,0%</b>
	SPF - U.22 CARCEL FEDERAL DE JUJUY	102	92	-10	<b>-9,8%</b>
<b>SPF La Pampa</b>	SPF - U. 4 COLONIA PENAL DE SANTA ROSA - LA PAMPA	469	445	-24	<b>-5,1%</b>
	SPF - U.13 INST. CORREC. DE MUJ. "NTRA. SRA. DEL CARMEN"	86	31	-55	<b>-64,0%</b>
	SPF - U.25 INSTITUTO CORRECCIONAL ABIERTO DE GENERAL PICO	28	20	-8	<b>-28,6%</b>
	SPF - U.30 INSTITUTO DE JOVENES ADULTOS "DR. J. A. ALFONSIN"	26	19	-7	<b>-26,9%</b>
<b>SPF Misiones</b>	SPF - U.17 COLONIA PENAL DE CANDELARIA	211	205	-6	<b>-2,8%</b>
<b>SPF Neuquén</b>	SPF - U. 9 PRISION REGIONAL DEL SUR	183	168	-15	<b>-8,2%</b>
<b>SPF Río Negro</b>	SPF - U. 5 COLONIA PENAL "SUBPREFECTO MIGUEL ROCHA"	270	240	-30	<b>-11,1%</b>
	SPF - U.12 COLONIA PENAL DE VIEDMA	321	268	-53	<b>-16,5%</b>
<b>SPF Salta</b>	SPF - U.16 SEÑOR Y VIRGEN DEL MILAGRO	124	118	-6	<b>-4,8%</b>
	SPF - U.23 CARCEL FEDERAL DE SALTA	20	15	-5	<b>-25,0%</b>
	SPF - COMPLEJO PENITENCIARIO FEDERAL III - INSTITUTO FED. DE MUJERES	200	183	-17	<b>-8,5%</b>
	SPF - COMPLEJO PENITENCIARIO FEDERAL III - INSTITUTO FED. DE VARONES	294	285	-9	<b>-3,1%</b>
<b>SPF Santa Cruz</b>	SPF - U.15 CARCEL DE RIO GALLEGOS	95	81	-14	<b>-14,7%</b>
<b>SPF Sgo.del Estero</b>	SPF - U.35 INSTITUTO PENAL FEDERAL "COLONIA PINTO"	140	129	-11	<b>-7,9%</b>
<b>TOTAL SPF</b>		10.777	9.795	-982	<b>-9,1%</b>

**CENSO PENITENCIARIO ARGENTINO - DICIEMBRE 2013**  
**CAPACIDAD Y POBLACION POR PROVINCIA Y UNIDAD**

PROVINCIAS	UNIDADES	CAPACIDAD	POBLACION ALOJADA	SOBREPOBLACION	PORCENTAJE DE SOBREPoblACION
<b>BUENOS AIRES</b>	UNIDAD 1 - LISANDRO OLMOS	2.180	2.170	-10	<b>-0,5%</b>
	UNIDAD 2 - SIERRA CHICA	1.400	1.577	177	<b>12,6%</b>
	UNIDAD 3 - SAN NICOLAS	483	542	59	<b>12,2%</b>
	UNIDAD 4 - BAHIA BLANCA	650	556	-94	<b>-14,5%</b>
	UNIDAD 5 - MERCEDES	550	749	199	<b>36,2%</b>
	UNIDAD 6 - DOLORES	350	340	-10	<b>-2,9%</b>
	UNIDAD 7 - AZUL	170	171	1	<b>0,6%</b>
	UNIDAD 8 - LOS HORNOS (MUJERES)	193	177	-16	<b>-8,3%</b>
	UNIDAD 9 - LA PLATA	1.450	1.441	-9	<b>-0,6%</b>
	UNIDAD 10 - MELCHOR ROMERO	190	164	-26	<b>-13,7%</b>
	UNIDAD 11 - BARADERO	66	134	68	<b>103,0%</b>
	UNIDAD 12 - JOAQUIN GORINA	158	136	-22	<b>-13,9%</b>
	UNIDAD 13 - JUNIN	620	669	49	<b>7,9%</b>
	UNIDAD 14 - GENERAL ALVEAR	132	113	-19	<b>-14,4%</b>
	UNIDAD 15 - MAR DEL PLATA (BATAN)	1.194	963	-231	<b>-19,3%</b>
	UNIDAD 16 - JUNIN	135	138	3	<b>2,2%</b>
	UNIDAD 17 - URDAMPILLETA	480	510	30	<b>6,3%</b>
	UNIDAD 18 - JOAQUIN GORINA	476	413	-63	<b>-13,2%</b>
	UNIDAD 19 - SAAVEDRA	738	687	-51	<b>-6,9%</b>
	UNIDAD 20 - TRENQUEN LAUQUEN	112	95	-17	<b>-15,2%</b>
	UNIDAD 21 - CAMPANA	688	771	83	<b>12,1%</b>
	UNIDAD 22 - HO.G.A.M.	60	45	-15	<b>-25,0%</b>
	UNIDAD 23 - FLORENCIO VARELA	824	912	88	<b>10,7%</b>
	UNIDAD 24 - FLORENCIO VARELA	820	1.037	217	<b>26,5%</b>
	UNIDAD 25 - LISANDRO OLMOS	170	164	-6	<b>-3,5%</b>
	UNIDAD 26 - LISANDRO OLMOS	302	302	0	<b>0,0%</b>
	UNIDAD 27 - SIERRA CHICA	160	164	4	<b>2,5%</b>
	UNIDAD 28 - MAGDALENA	842	879	37	<b>4,4%</b>
	UNIDAD 30 - GENERAL ALVEAR	1.550	1.609	59	<b>3,8%</b>
	UNIDAD 31 - FLORENCIO VARELA	434	441	7	<b>1,6%</b>
	UNIDAD 32 - FLORENCIO VARELA	466	403	-63	<b>-13,5%</b>
	UNIDAD 33 - LOS HORNOS (MUJERES)	308	240	-68	<b>-22,1%</b>
	UNIDAD 34 - MELCHOR ROMERO	382	307	-75	<b>-19,6%</b>
	UNIDAD 35 - MAGDALENA	836	1.012	176	<b>21,1%</b>
	UNIDAD 36 - MAGDALENA	750	676	-74	<b>-9,9%</b>
	UNIDAD 37 - BARKER	690	565	-125	<b>-18,1%</b>
	UNIDAD 38 - SIERRA CHICA	684	687	3	<b>0,4%</b>
	UNIDAD 39 - ITUZAINGÓ	660	694	34	<b>5,2%</b>
	UNIDAD 40 - LOMAS DE ZAMORA	478	567	89	<b>18,6%</b>
	UNIDAD 41 - CAMPANA	480	588	108	<b>22,5%</b>
	UNIDAD 42 - FLORENCIO VARELA	550	661	111	<b>20,2%</b>
	UNIDAD 43 - GONZALEZ CATAN	494	631	137	<b>27,7%</b>
	ALCAIDIA PENITENCIARIA M.D.P. BATAN (EX U.44)	420	261	-159	<b>-37,9%</b>
	UNIDAD 45 - MELCHOR ROMERO	340	362	22	<b>6,5%</b>
	UNIDAD 46 - SAN MARTIN	431	393	-38	<b>-8,8%</b>
	UNIDAD 47 - SAN ISIDRO	496	318	-178	<b>-35,9%</b>
	UNIDAD 48 - SAN MARTIN	480	341	-139	<b>-29,0%</b>
	ALCAIDIA PENITENCIARIA JUNIN (EX U.49)	407	435	28	<b>6,9%</b>
	UNIDAD 50 - MAR DEL PLATA	96	81	-15	<b>-15,6%</b>
	UNIDAD 51 - MAGDALENA	226	189	-37	<b>-16,4%</b>
	UNIDAD 52 - AZUL	96	88	-8	<b>-8,3%</b>
	ALCAIDIA PENIT.MALVINAS ARGENTINAS (EX U.53)	60	60	0	<b>0,0%</b>
	UNIDAD 54 - FLORENCIO VARELA	352	452	100	<b>28,4%</b>
	ALCAIDIA FEMENINA ISIDRO CASANOVA (EX U.57)	26	14	-12	<b>-46,2%</b>
<b>TOTAL SERVICIO PENITENCIARIO BONAERENSE</b>		<b>27.785</b>	<b>28.094</b>	<b>309</b>	<b>1,1%</b>

**CENSO PENITENCIARIO ARGENTINO - DICIEMBRE 2013**  
**CAPACIDAD Y POBLACION POR PROVINCIA Y UNIDAD**

PROVINCIAS	UNIDADES	CAPACIDAD	POBLACION ALOJADA	SOBREPOBLACION	PORCENTAJE DE SOBREPoblACION
<b>CATAMARCA</b>	UNIDAD PENAL VARONES - UNIDAD PROC. Y PENAL DE MUJERES	550	454	-96	<b>-17,5%</b>
<b>CHACO</b>	DIVISION ALCAIDIA RESISTENCIA	270	383	113	<b>41,9%</b>
	DIVISION ALCAIDIA DE MUJERES	20	26	6	<b>30,0%</b>
	COMPLEJO PENITENCIARIO II PCIA. ROQUE SAENZ PEÑA	500	446	-54	<b>-10,8%</b>
	DIVISION ALCAIDIA INTERIOR CHARATA	11	28	17	<b>154,5%</b>
	DIVISION ALCAIDIA INTERIOR GENERAL SAN MARTIN	28	64	36	<b>128,6%</b>
	DIVISION ALCAIDIA INTERIOR JUAN JOSE CASTELLI	12	24	12	<b>100,0%</b>
	DIVISION ALCAIDIA INTERIOR VILLA ANGELA	60	77	17	<b>28,3%</b>
	CASA DE PREGREGO "SAN MAXIMILIANO KOLBE"	20	13	-7	<b>-35,0%</b>
<b>CHUBUT</b>	U.R. COMODORO RIVADAVIA - ALCAIDIA POLICIAL	87	84	-3	<b>-3,4%</b>
	U.R. COMODORO RIVADAVIA - COMISARIA 2ª	6	6	0	<b>0,0%</b>
	U.R. COMODORO RIVADAVIA - COMISARIA 3ª	11	11	0	<b>0,0%</b>
	U.R. COMODORO RIVADAVIA - COMISARIA 4ª	5	10	5	<b>100,0%</b>
	U.R. COMODORO RIVADAVIA - COMISARIA 5ª	3	11	8	<b>266,7%</b>
	U.R. COMODORO RIVADAVIA - COMISARIA 7ª	18	18	0	<b>0,0%</b>
	U.R. COMODORO RIVADAVIA - COMISARIA DTTO ALTO RIO SENGUER	2	2	0	<b>0,0%</b>
	U.R. COMODORO RIVADAVIA - COMISARIA DTTO DIADEMA ARGENTINA	2	2	0	<b>0,0%</b>
	U.R. COMODORO RIVADAVIA - COMISARIA DISTRITO LAPRIDA	2	2	0	<b>0,0%</b>
	U.R. COMODORO RIVADAVIA - COMISARIA DISTRITO RADA TILLY	2	4	2	<b>100,0%</b>
	U.R. COMODORO RIVADAVIA - COMISARIA DISTRITO SARMIENTO	16	7	-9	<b>-56,3%</b>
	U.R. TRELEW - ALCAIDIA POLICIAL	70	59	-11	<b>-15,7%</b>
	U.R. TRELEW - CENTRO DE DETENCIÓN	46	42	-4	<b>-8,7%</b>
	U.R. TRELEW - COMISARIA DISTRITO 1ª	22	16	-6	<b>-27,3%</b>
	U.R. TRELEW - COMISARIA DISTRITO 3ª	8	10	2	<b>25,0%</b>
	U.R. TRELEW - COMISARIA DISTRITO 4ª	12	9	-3	<b>-25,0%</b>
	U.R. TRELEW - COMISARIA DISTRITO DOLAVON	2	1	-1	<b>-50,0%</b>
	U.R. ESQUEL - COMISARIA DISTRITO 1ª	10	11	1	<b>10,0%</b>
	U.R. ESQUEL - COMISARIA DISTRITO 2ª	20	17	-3	<b>-15,0%</b>
	U.R. ESQUEL - COMISARIA DISTRITO CHOLILA	3	1	-2	<b>-66,7%</b>
	U.R. ESQUEL - COMISARIA DISTRITO CUSHAMEN	2	1	-1	<b>-50,0%</b>
	U.R. ESQUEL - COMISARIA DISTRITO EL MAITEN	6	6	0	<b>0,0%</b>
	U.R. ESQUEL - COMISARIA DISTRITO EL SAPO	1	2	1	<b>100,0%</b>
	U.R. ESQUEL - COMISARIA DISTRITO GUALJAINA	2	3	1	<b>50,0%</b>
	U.R. ESQUEL - COMISARIA DISTRITO JOSE DE SAN MARTIN	4	3	-1	<b>-25,0%</b>
	U.R. ESQUEL - COMISARIA DISTRITO LAGO PUELO	2	3	1	<b>50,0%</b>
	U.R. ESQUEL - COMISARIA DISTRITO TREVELIN	6	6	0	<b>0,0%</b>
	U.R. PUERTO MADRYN - COMISARIA DISTRITO 1ª	8	7	-1	<b>-12,5%</b>
	U.R. PUERTO MADRYN - COMISARIA DISTRITO 2ª	16	13	-3	<b>-18,8%</b>
	U.R. PUERTO MADRYN - COMISARIA DISTRITO 3ª	14	11	-3	<b>-21,4%</b>

**CENSO PENITENCIARIO ARGENTINO - DICIEMBRE 2013**  
**CAPACIDAD Y POBLACION POR PROVINCIA Y UNIDAD**

PROVINCIAS	UNIDADES	CAPACIDAD	POBLACION ALOJADA	SOBREPOBLACION	PORCENTAJE DE SOBREPoblACION
<b>CÓRDOBA</b>	COMPLEJO CARCELARIO N° 1 MODULO M.D.1	500	746	246	<b>49,2%</b>
	COMPLEJO CARCELARIO N° 1 MODULO M.D.1- REGIMEN DIFERENCIADO	200	40	-160	<b>-80,0%</b>
	COMPLEJO CARCELARIO N° 1 MODULO M.D.2	806	738	-68	<b>-8,4%</b>
	COMPLEJO CARCELARIO N° 1 MODULO M.X.1	800	803	3	<b>0,4%</b>
	COMPLEJO CARCELARIO N° 1 MODULO M.X.2	806	719	-87	<b>-10,8%</b>
	COMPLEJO CARCELARIO N° 2 MODULO 1 (CRUZ DEL EJE)	949	665	-284	<b>-29,9%</b>
	COMPLEJO CARCELARIO N° 2 MODULO 2 (CRUZ DEL EJE)	774	540	-234	<b>-30,2%</b>
	ESTABLECIMIENTO PENITENCIARIO N° 2 (PENITENCIARIA CAPITAL)	838	758	-80	<b>-9,5%</b>
	ESTABLECIMIENTO PENITENCIARIO N° 3 (CORRECCIONAL DE MUJERES)	369	239	-130	<b>-35,2%</b>
	ESTABLECIMIENTO PENITENCIARIO N° 4 (MONTE CRISTO)	213	122	-91	<b>-42,7%</b>
	ESTABLECIMIENTO PENITENCIARIO N° 5 (VILLA MARIA)	586	586	0	<b>0,0%</b>
	ESTABLECIMIENTO PENITENCIARIO N° 6 (RIO CUARTO)	492	421	-71	<b>-14,4%</b>
	ESTABLECIMIENTO PENITENCIARIO N° 7 (SAN FRANCISCO)	352	290	-62	<b>-17,6%</b>
	ESTABLECIMIENTO PENITENCIARIO N° 8 (VILLA DOLORES)	353	310	-43	<b>-12,2%</b>
<b>CORRIENTES</b>	UNIDAD N° 1 "PENAL DE LA CAPITAL"	340	465	125	<b>36,8%</b>
	UNIDAD N° 3 "INSTITUTO PELLETIER"	40	27	-13	<b>-32,5%</b>
	UNIDAD N° 4 "COLONIA PENAL YATAY"	56	50	-6	<b>-10,7%</b>
	UNIDAD N° 6 CARCEL PARA PROCESADOS "GRAL.SAN MARTIN"	220	226	6	<b>2,7%</b>
	AREA DE SEGURIDAD DEL HOSPITAL DE SALUD MENTAL "SAN FCO.DE ASIS"	62	57	-5	<b>-8,1%</b>
	ALCAIDIA DE SAN LUIS DEL PALMAR	30	26	-4	<b>-13,3%</b>
<b>ENTRE RIOS</b>	UNIDAD PENAL N° 1 PARANA	320	387	67	<b>20,9%</b>
	UNIDAD PENAL N° 2 GUALEGUAYCHU	150	144	-6	<b>-4,0%</b>
	UNIDAD PENAL N° 3 CONCORDIA	120	153	33	<b>27,5%</b>
	UNIDAD PENAL N° 4 CONCEPCION DEL URUGUAY	120	150	30	<b>25,0%</b>
	UNIDAD PENAL N° 5 VICTORIA	50	55	5	<b>10,0%</b>
	UNIDAD PENAL N° 6 CONCEPCION ARENAL FEMENINA	41	43	2	<b>4,9%</b>
	UNIDAD PENAL N° 7 GUALEGUAY	80	102	22	<b>27,5%</b>
	UNIDAD PENAL N° 8 NEUROPSIQUIATRICO - FEDERAL	27	26	-1	<b>-3,7%</b>
<b>FORMOSA</b>	ALCAIDIA MIXTA LAS LOMITAS	210	91	-119	<b>-56,7%</b>
	ALCAIDIA POLICIAL CLORINDA	37	38	1	<b>2,7%</b>
	ALCAIDIA POLICIAL DE MUJERES	28	13	-15	<b>-53,6%</b>
	ALCAIDIA POLICIAL DE VARONES	180	187	7	<b>3,9%</b>
<b>JUJUY</b>	ESTABLECIMIENTO PENITENCIARIO N° 1 - VILLA GORRITI	265	465	200	<b>75,5%</b>
	ESTABLECIMIENTO PENITENCIARIO N° 2 - JÓVENES	65	48	-17	<b>-26,2%</b>
	ESTABLECIMIENTO PENITENCIARIO N° 3 - MUJERES	38	21	-17	<b>-44,7%</b>
	ESTABLECIMIENTO PENITENCIARIO N° 4 - DE MAYORES	9	9	0	<b>0,0%</b>
	ESTABLECIMIENTO PENITENCIARIO N° 5 - CENTRO DE REINSECCIÓN SOCIAL	20	23	3	<b>15,0%</b>

## CENSO PENITENCIARIO ARGENTINO - DICIEMBRE 2013 CAPACIDAD Y POBLACION POR PROVINCIA Y UNIDAD

PROVINCIAS	UNIDADES	CAPACIDAD	POBLACION ALOJADA	SOBREPOBLACION	PORCENTAJE DE SOBREPoblACION
<b>LA PAMPA</b>	U.R.I - ALCAIDIA SANTA ROSA	72	77	5	6,9%
	U.R.I - ALCAIDIA COMISARIA 1ª	1	1	0	0,0%
	U.R.I - COMISARIA SECCIONAL 2ª	3	4	1	33,3%
	U.R.I - COMISARIA SECCIONAL 3ª	6	2	-4	-66,7%
	U.R.I - COMISARIA SECCIONAL 6ª DE MUJERES	6	2	-4	-66,7%
	U.R.I - COMISARIA DEPARTAMENTAL EDUARDO CASTEX	2	1	-1	-50,0%
	U.R.I - COMISARIA DEPARTAMENTAL WINIFREDA	3	1	-2	-66,7%
	U.R.I - COMISARIA DEPARTAMENTAL VICTORICA	2	1	-1	-50,0%
	U.R.I - COMISARIA DEPARTAMENTAL CATRILO	2	1	-1	-50,0%
	U.R.II - (ALCAIDIA, COMISARIA 2ª y 3ª, TRENEL, QUEMU, REALICO, LUIGGI, CALEUFU, ALVEAR)	74	83	9	12,2%
	U.R.III - ALCAIDIA COMISARIA GENERAL ACHA	27	17	-10	-37,0%
<b>LA RIOJA</b>	SERVICIO PENITENCIARIO PROVINCIAL DE LA RIOJA	180	295	115	63,9%
<b>MENDOZA</b>	COMPLEJO PENITENCIARIO Nº I BOULOGNE SUR MER	700	967	267	38,1%
	COMPLEJO PENITENCIARIO Nº II SAN FELIPE	960	1.031	71	7,4%
	COMPLEJO PENITENCIARIO Nº III ALMAFUERTE	926	927	1	0,1%
	COMPLEJO PENITENCIARIO Nº IV PENITENCIARIA DE SAN RAFAEL	366	390	24	6,6%
	UNIDAD Nº III - CARCEL DE MUJERES - "EL BORBOLLÓN"	92	90	-2	-2,2%
	UNIDAD Nº IV - "VITALE NOCERA" - LAVALLE	60	31	-29	-48,3%
	ALCAIDIAS	77	56	-21	-27,3%
<b>MISIONES</b>	UNIDAD PENITENCIARIA I - LORETO	200	260	60	30,0%
	UNIDAD PENITENCIARIA II - OBERA	136	304	168	123,5%
	UNIDAD PENITENCIARIA III - ELDORADO	250	280	30	12,0%
	UNIDAD PENITENCIARIA IV - INSTITUTO CORRECCIONAL DE MENORES VARONES	60	38	-22	-36,7%
	UNIDAD PENITENCIARIA V - INSTITUTO CORRECCIONAL DE MUJERES	30	28	-2	-6,7%
	UNIDAD PENITENCIARIA VI - INSTITUTO DE ENCAUSADOS Y PROCESADOS POSADAS	160	212	52	32,5%
<b>NEUQUEN</b>	UNIDAD DE DETENCIÓN 11 - PARQUE INDUSTRIAL NEUQUEN	201	168	-33	-16,4%
	UNIDAD DE DETENCIÓN 12 - NEUQUEN	36	46	10	27,8%
	UNIDAD DE DETENCIÓN 16 - MUJERES	30	20	-10	-33,3%
	UNIDAD DE DETENCIÓN 21 - CUTRAL CO	42	23	-19	-45,2%
	UNIDAD DE DETENCIÓN 22 - PARQUE INDUSTRIAL CUTRAL CO	48	34	-14	-29,2%
	UNIDAD DE DETENCIÓN 31 - ZAPALA	12	13	1	8,3%
	UNIDAD DE DETENCIÓN 32 - PARQUE INDUSTRIAL ZAPALA	24	13	-11	-45,8%
	UNIDAD DE DETENCIÓN 41 - JUNIN DE LOS ANDES	13	21	8	61,5%
	UNIDAD DE DETENCIÓN 51 - CHOS MALAL	12	5	-7	-58,3%
	UNIDADES DE ORDEN PÚBLICO (COMISARIAS-ALCAIDIAS)	148	61	-87	-58,8%



**CENSO PENITENCIARIO ARGENTINO - DICIEMBRE 2013**  
**CAPACIDAD Y POBLACION POR PROVINCIA Y UNIDAD**

PROVINCIAS	UNIDADES	CAPACIDAD	POBLACION ALOJADA	SOBREPOBLACION	PORCENTAJE DE SOBREPoblACION
<b>RIO NEGRO</b>	COMPLEJO PENAL N° I VIEDMA	300	204	-96	<b>-32,0%</b>
	ESTABLEC. DE EJECUCION PENAL Y ENCAUSADOS N° II GRAL ROCA	250	311	61	<b>24,4%</b>
	ESTABLEC. DE EJECUCION PENAL Y ENCAUSADOS N° III BARILOCHE	60	60	0	<b>0,0%</b>
	ESTABLEC. DE EJECUCIÓN PENAL Y ENCAUSADOS N° V CIPOLLETTI	120	149	29	<b>24,2%</b>
	ESTABLEC. DE ENCAUSADOS N° VI CHOEL CHOEL	20	32	12	<b>60,0%</b>
	ESTABLEC. DE REGIMEN ABIERTO N° VII POMONA	20	19	-1	<b>-5,0%</b>
<b>SALTA</b>	ALCAIDIA GENERAL	350	318	-32	<b>-9,1%</b>
	UNIDAD CARCELARIA N° 1 DE SALTA	997	987	-10	<b>-1,0%</b>
	UNIDAD CARCELARIA N° 2 DE METAN	90	83	-7	<b>-7,8%</b>
	UNIDAD CARCELARIA N° 3 DE ORAN	163	456	293	<b>179,8%</b>
	UNIDAD CARCELARIA N° 4 DE MUJERES	96	73	-23	<b>-24,0%</b>
	UNIDAD CARCELARIA N° 5 DE TARTAGAL	180	228	48	<b>26,7%</b>
	UNIDAD CARCELARIA N° 6 DE ROSARIO DE LERMA-GRANJA PENAL	20	19	-1	<b>-5,0%</b>
<b>SAN JUAN</b>	SERVICIO PENITENCIARIO PROVINCIAL "CRIO.GRAL.ANTONIO GIGLIO"	704	1.040	336	<b>47,7%</b>
<b>SAN LUIS</b>	COMPLEJO PENITENCIARIO PROVINCIAL - UNIDAD 1 PENADOS	136	240	104	<b>76,5%</b>
	COMPLEJO PENITENCIARIO PROVINCIAL - UNIDAD 2 PROCESADOS	136	177	41	<b>30,1%</b>
	COMPLEJO PENITENCIARIO PROVINCIAL - UNIDAD 3 JOV. ADULTOS	39	35	-4	<b>-10,3%</b>
	COMPLEJO PENITENCIARIO PROVINCIAL - UNIDAD 4 MUJERES	37	17	-20	<b>-54,1%</b>
<b>SANTA CRUZ</b>	ALCAIDIA POLICIAL ZONA SUR - RIO GALLEGOS	25	35	10	<b>40,0%</b>
	COMISARIA SECCIONAL 3° - RIO GALLEGOS	6	3	-3	<b>-50,0%</b>
	COMISARIA SECCIONAL 5° - RIO GALLEGOS	14	14	0	<b>0,0%</b>
	ALCAIDIA POLICIAL ZONA CENTRO - SAN JULIAN	15	18	3	<b>20,0%</b>
	COMISARÍA SECCIONAL 2° - PUERTO SAN JULIÁN	8	9	1	<b>12,5%</b>
	ALCAIDIA POLICIAL ZONA NORTE - CALETA OLIVIA	20	16	-4	<b>-20,0%</b>
	ALCAIDIA POLICIAL PICO TRUNCADO	76	57	-19	<b>-25,0%</b>
	ALCAIDIA POLICIAL PUERTO DESEADO	13	13	0	<b>0,0%</b>
	COMISARIA YACIMIENTO RIO TURBIO	10	13	3	<b>30,0%</b>
	COMISARIA 28 DE NOVIEMBRE	4	8	4	<b>100,0%</b>
	COMISARIA PUERTO SANTA CRUZ	6	4	-2	<b>-33,3%</b>

**CENSO PENITENCIARIO ARGENTINO - DICIEMBRE 2013**  
**CAPACIDAD Y POBLACION POR PROVINCIA Y UNIDAD**

PROVINCIAS	UNIDADES	CAPACIDAD	POBLACION ALOJADA	SOBREPOBLACION	PORCENTAJE DE SOBREPoblACION
<b>SANTA FE</b>	UNIDAD Nº 1 INSTITUTO CORRECCIONAL MODELO - DELEG.NORTE	570	482	-88	<b>-15,4%</b>
	UNIDAD Nº 1 INSTITUTO CORRECCIONAL MODELO - DELEG.SUR	520	578	58	<b>11,2%</b>
	UNIDAD Nº 2 INSTITUTO DE DETENCION DE LA CAPITAL	630	626	-4	<b>-0,6%</b>
	UNIDAD Nº 3 INSTITUTO DE DETENCION DE ROSARIO	277	254	-23	<b>-8,3%</b>
	UNIDAD Nº 4 INSTITUTO DE RECUPERACION DE MUJERES DE SANTA FE U. IV	50	46	-4	<b>-8,0%</b>
	UNIDAD Nº 5 INSTITUTO DE RECUPERACION DE MUJERES DE ROSARIO	45	41	-4	<b>-8,9%</b>
	UNIDAD Nº 8 CASA DE PRE-EGRESO DE LA CAPITAL	8	5	-3	<b>-37,5%</b>
	UNIDAD Nº 8 CASA DE PRE-EGRESO DE ROSARIO	5	9	4	<b>80,0%</b>
	UNIDAD Nº 9 COLONIA PENAL	30	21	-9	<b>-30,0%</b>
	UNIDAD Nº10 PENAL DE SANTA FELICIA	84	75	-9	<b>-10,7%</b>
	UNIDAD Nº11 COMPLEJO PENITENCIARIO DE PIÑERO	640	676	36	<b>5,6%</b>
<b>SANTIAGO DEL ESTERO</b>	UNIDAD PENAL Nº 1 ( PENAL DE VARONES)	200	322	122	<b>61,0%</b>
	UNIDAD PENAL Nº 2 ( PENAL DE MUJERES)	36	19	-17	<b>-47,2%</b>
	UNIDAD PENAL Nº 3 (PENAL ABIERTO DE COLONIA PINTO)	100	47	-53	<b>-53,0%</b>
<b>TIERRA DEL FUEGO</b>	ALCAIDIA CENTRAL (USHUAIA)	44	45	1	<b>2,3%</b>
	ANEXO I	24	25	1	<b>4,2%</b>
	ALCAIDIA FEMENINA	4	3	-1	<b>-25,0%</b>
	D.I.C.U.	20	17	-3	<b>-15,0%</b>
	UNIDAD DE DETENCION Nº 1 RIO GRANDE	97	91	-6	<b>-6,2%</b>
<b>TUCUMAN</b>	UNIDAD Nº 1 - PENADOS	631	563	-68	<b>-10,8%</b>
	UNIDAD Nº 2 - PROCESADOS				
	UNIDAD Nº 3 - ENCAUSADOS CONCEPCIÓN	270	237	-33	<b>-12,2%</b>
	UNIDAD Nº 4 - INSTITUTO DE REHABILIT. FEMENINO "SANTA ESTER"	40	29	-11	<b>-27,5%</b>
	UNIDAD Nº 5 - JOVENES ADULTOS	72	88	16	<b>22,2%</b>
	UNIDAD Nº 6 - INSTITUTOS PENALES	60	51	-9	<b>-15,0%</b>
	UNIDAD Nº 9 - MÁXIMA SEGURIDAD	94	53	-41	<b>-43,6%</b>
<b>TOTAL de UNIDADES QUE INFORMARON CAPACIDAD</b>		<b>64.414</b>	<b>64.109</b>	<b>-305</b>	<b>-0,5%</b>

**CENSO PENITENCIARIO ARGENTINO - DICIEMBRE 2013**  
**CAPACIDAD Y POBLACION DEL PAIS**

<b>CAPACIDAD</b>	<b>POBLACION ALOJADA</b>	<b>SOBREPOBLACION</b>	<b>PORCENTAJE DE SOBREPOBLACION</b>
64.414	64.109	-305	-0,5%