

**SISTEMA NACIONAL
DE
ESTADÍSTICAS SOBRE
EJECUCIÓN DE LA PENA**

**Informe Anual
REPÚBLICA ARGENTINA
SNEEP 2011**

*Dirección Nacional de Política Criminal
en materia de Justicia y Legislación Penal
Subsecretaría de Política Criminal
Secretaría de Justicia
Ministerio de Justicia y Derechos Humanos*

Población Penitenciaria Internacional

País y año	Población en Prisión	Tasas cada 100.000 habitantes
Estados Unidos (31-12-2010)	2.266.832	730
Cuba (mayo 2012)	57.337	510
Federación Rusa (1-7-2012)	726.900	508
Irán (octubre 2011)	250.000	333
Chile (30-6-2012)	51.080	294
Uruguay (30-4-2012)	9.450	279
Brasil (diciembre 2011)	514.582	260
Israel (29-12-2011)	17.700	236
Rep. Checa (27-7-2012)	23.316	221
Polonia (30-6-2012)	84.187	220
México (31-12-2011)	230.943	201
Perú (marzo 2012)	55.307	184
Colombia (31-12-2010)	84.444	181
Reino Unido (Inglaterra y Gales) 27-7-2012	86.618	154
España (27-7-2012)	70.258	151
Venezuela (octubre 2010)	43.461	149
Argentina (31-12-2011)	60.789	148,63
Australia (30-6-2011)	29.106	129
Nicaragua (2011, estimación)	7.200	122
China (abril 2012)	1.640.000	121
Canadá (31-3-2009)	39.132	117
Italia (31-7-2012)	66.009	108
Francia (1-7-2012)	67.373	102
Paraguay (2011, estimación)	6.300	97
Países Bajos (30-9-2011)	14.488	87
Ecuador (julio 2010)	11.800	86
Alemania (31-3-2012)	67.671	83
Suiza (7-9-2011)	6.065	76
Dinamarca (1-4-2011)	4.091	74
Suecia (1-10-2011)	6.669	70
Japón (31-12-2011)	69.876	55
India (31-12-2010)	368.998	30

Fuente: International Centre for Prison Studies (King's College, Universidad de Londres) sobre la base de los más recientes datos oficiales disponibles en cada país.

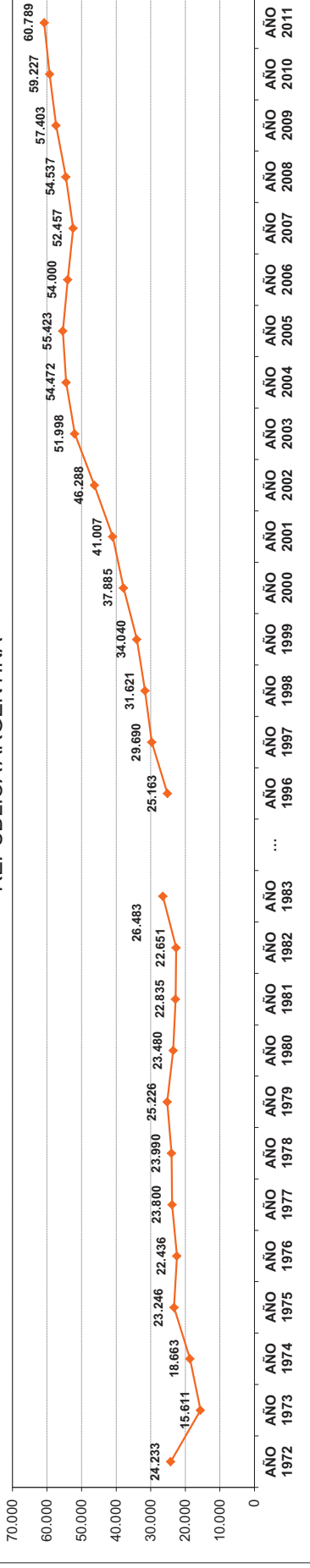
<http://www.prisonstudies.org/info/worldbrief/>

EVOLUCIÓN POBLACIÓN PENITENCIARIA ARGENTINA POR PROVINCIA

Año	AÑO 1972	AÑO 1973	AÑO 1974	AÑO 1975	AÑO 1976	AÑO 1977	AÑO 1978	AÑO 1979	AÑO 1980	AÑO 1981	AÑO 1982	AÑO 1983	...	AÑO 1996	AÑO 1997	AÑO 1998	AÑO 1999	AÑO 2000	AÑO 2001	AÑO 2002	AÑO 2003	AÑO 2004	AÑO 2005	AÑO 2006	AÑO 2007	AÑO 2008	AÑO 2009	AÑO 2010	AÑO 2011
SERVICIO PENIT.FEDERAL	5.847	3.740	4.209	4.951	5.444	4.978	5.237	5.779	5.093	4.728	4.826	4.856	...	6.112	6.177	6.365	6.767	7.146	7.872	8.795	9.246	9.738	9.625	9.380	9.024	9.149	9.210	9.523	9.644
BUENOS AIRES	7.956	4.248	4.883	6.318	6.863	7.555	9.064	7.804	7.821	7.755	8.140	7.589	...	10.043	11.527	12.460	13.190	15.012	16.990	18.931	22.983	23.449	24.721	23.878	23.336	24.139	25.660	26.903	27.749
CATAMARCA	129	144	79	89	144	136	81	96	102	128	89	90	...	69	107	139	166	171	243	252	277	356	358	368	368	550	504	480	565
CÓRDOBA	2.816	1.662	1.941	1.775	1.981	2.601	2.929	2.944	2.929	2.495	2.321	2.012	...	3.112	3.283	3.475	3.854	4.196	4.562	5.300	5.661	5.464	5.162	5.128	5.375	5.622	5.862	5.994	
CORRIENTES	259	225	178	s/d	228	241	224	258	260	220	181	218	...	272	237	220	202	217	252	286	312	405	700	795	897	864	848	870	
CHACO	445	353	870	2.906	870	628	485	355	207	123	46	3.770	...	s/d	s/d	s/d	s/d	s/d	116	476	991	961	819	807	839	991	1.072	1.000	
CHUBUT	51	41	361	154	388	164	135	259	75	74	68	176	...	143	202	254	320	406	448	310	147	158	147	109	112	120	173	140	181
ENTRE RIOS	807	461	500	556	513	437	664	518	542	524	522	457	...	377	536	643	649	705	773	881	838	966	933	873	763	758	779	772	776
FORMOSA	87	56	38	94	127	1.599	143	869	84	84	58	1.132	...	s/d	245	217	280	269	277	283	280	299	304	279	283	294	312	334	331
JUJUY	341	129	185	228	207	267	271	279	283	264	273	1.419	...	284	288	318	368	440	s/d	429	387	456	442	443	393	486	556	580	584
LA PAMPA	25	102	s/d	s/d	s/d	s/d	482	51	310	95	s/d	s/d	...	s/d	s/d	s/d	s/d	s/d	255	66	94	115	135	113	151	163	162	128	
LA RIOJA	48	34	38	74	61	51	73	59	68	64	69	78	...	112	110	107	106	121	112	119	179	218	186	197	162	159	245	332	251
MENDOZA	872	647	656	917	949	966	s/d	850	899	854	780	778	...	1.097	1.214	1.415	1.759	1.954	2.183	2.479	2.543	2.559	2.464	2.482	2.307	2.490	2.674	2.626	2.990
MISIONES	285	222	178	253	346	382	455	289	393	410	333	293	...	489	521	560	637	651	755	701	775	1.023	1.074	1.122	1.090	1.119	1.073	1.096	
NEUQUEN	57	47	270	341	165	70	206	55	112	93	43	54	...	587	466	491	466	490	483	874	945	575	585	593	570	590	577	541	520
RIO NEGRO	88	82	816	175	169	26	535	218	244	188	273	148	...	377	546	409	487	806	564	611	516	571	630	652	544	590	631	541	695
SALTA	665	890	1.101	600	619	732	810	567	671	592	704	612	...	s/d	1.280	1.385	1.410	1.490	1.548	1.575	1.733	1.787	1.707	1.839	1.728	1.741	1.870	1.925	1.894
SAN JUAN	217	149	122	206	256	197	221	176	211	183	168	366	...	328	406	360	397	520	556	585	672	605	723	691	608	673	754	787	857
SAN LUIS	159	104	104	81	108	177	128	128	142	140	132	122	...	s/d	s/d	s/d	s/d	s/d	s/d	312	389	429	405	422	427	412	424	476	414
SANTA CRUZ	33	25	s/d	s/d	s/d	s/d	s/d	17	18	332	501	63	...	s/d	128	130	97	93	609	140	262	215	116	88	141	219	188	124	130
SANTA FE	1.528	1.188	1.093	1.349	1.632	1.116	1.612	1.662	1.705	1.941	1.722	1.114	...	1.394	1.532	1.758	1.842	1.784	2.176	2.289	2.567	2.564	2.217	2.181	2.159	2.245	2.516	2.572	2.580
SANTIAGO DEL ESTERO	587	283	275	303	332	414	29	521	520	458	454	412	...	s/d	386	332	451	559	s/d	334	228	465	467	478	389	446	373	321	346
TIERRA DEL FUEGO	11	13	10	934	27	22	20	71	67	101	130	96	...	27	54	66	99	228	166	150	100	94	95	92	89	87	114	116	174
TUCUMÁN	940	756	756	942	1.037	1.041	1.018	970	963	774	723	628	...	379	445	497	513	632	490	664	822	853	956	978	987	1.070	1.100	1.085	1.022
ARGENTINA	24.233	15.611	18.663	23.246	22.436	23.900	25.226	23.480	22.835	22.651	26.483	26.483	...	25.163	29.690	31.621	34.040	37.885	41.007	46.288	51.998	54.472	55.423	54.000	52.457	54.537	57.403	59.227	60.789

Relevamiento basado en datos proporcionados por el Registro Nacional de Reincidencia, SPF y los servicios penitenciarios o policías provinciales.

Evolución de población penitenciaria REPUBLICA ARGENTINA



ACLARACION: La estadística oficial sobre población penitenciaria (SNEEP) comenzó en el año 2002. De los años anteriores se recuperaron los datos de los libros publicados por el Registro Nacional de Reincidencia y también de los datos suministrados por los servicios penitenciarios federal y provinciales, sin embargo no se cuenta con datos de algunos años y/o provincias.

**CENSO PENITENCIARIO DE ARGENTINA - DICIEMBRE 2011
POR PROVINCIA Y UNIDAD SEGÚN SITUACION LEGAL**

JURISDICCIÓN	UNIDAD	CONDE- NADOS	PROCE- SADOS	INIMPUT/ MENORES o Sin Discriminar	TOTAL POR UNIDAD	TOTAL PCIAL.
SPF Ciudad de Buenos Aires	SPF - COMPLEJO PENIT. FEDERAL DE LA CIUDAD DE BUENOS AIRES	287	1.163		1.450	1.479
	SPF - U.18 CASA DE PREEGRESO "DR. JOSE INGENIEROS"	6			6	
	SPF - U.21 CENTRO PENITENCIARIO DE ENFERMEDADES INFECCIOSAS	9	14		23	
SPF Buenos Aires	SPF - COMPLEJO PENITENCIARIO FEDERAL I -EZEIZA-	475	1.319	14	1.808	4.507
	SPF - COMPLEJO PENITENCIARIO FEDERAL II -MARCOS PAZ-	440	936		1.376	
	SPF - COMPLEJO PENITENCIARIO FEDERAL IV -EZEIZA- (EX U.27)	3	9	2	14	
	SPF - COMPLEJO PENITENCIARIO FEDERAL IV -EZEIZA- (U.3)	144	284		428	
	SPF - COMPLEJO FEDERAL DE JOVENES ADULTOS - AREA C.R.D.	19	14		33	
	SPF - COMPLEJO FEDERAL DE JOVENES ADULTOS - MODULO V	54	226		280	
	SPF - COMPLEJO FEDERAL DE JOVENES ADULTOS - U.24	44	77		121	
	SPF - COMPLEJO FEDERAL DE JOVENES ADULTOS - U.26 LANDO	21	3		24	
	SPF - U.19 COLONIA PENAL DE EZEIZA	204			204	
	SPF - U.31 CENTRO FED. DE DETENCIÓN DE MUJERES	93	89		182	
	SPF - U.34 INSTITUTO PENAL FEDERAL "CAMPO DE MAYO"		37		37	
SPF Chaco	SPF - U. 7 PRISION REGIONAL DEL NORTE	387	68		455	620
	SPF - U.11 COLONIA PENAL DE PRESID. ROQUE SAENZ PEÑA	155	10		165	
SPF Chubut	SPF - U. 6 INSTITUTO DE SEGURIDAD Y RESOCIALIZACION	426	50		476	555
	SPF - U.14 CARCEL DE ESQUEL "SUBALCAIDE ABEL R. MUÑOZ"	69	10		79	
SPF Formosa	SPF - U.10 CARCEL DE FORMOSA	79	32		111	111
SPF Jujuy	SPF - U. 8 NUESTRA SEÑORA DEL ROSARIO DE RIO BLANCO Y PAYPAYÁ	23	100		123	174
	SPF - U.22 CARCEL FEDERAL DE JUJUY		51		51	
SPF La Pampa	SPF - U. 4 COLONIA PENAL DE SANTA ROSA - LA PAMPA	379	35		414	472
	SPF - U.13 INST. CORREC. DE MUJ. "NTRA. SRA. DEL CARMEN"	18	2		20	
	SPF - U.25 INSTITUTO CORRECCIONAL ABIERTO DE GENERAL PICO	21			21	
	SPF - U.30 INSTITUTO DE JOVENES ADULTOS "DR. J. A. ALFONSIN"	17			17	
SPF Misiones	SPF - U.17 COLONIA PENAL DE CANDELARIA	143	65		208	208
SPF Neuquén	SPF - U. 9 PRISION REGIONAL DEL SUR	173	7		180	180
SPF Río Negro	SPF - U. 5 COLONIA PENAL "SUBPREFECTO MIGUEL ROCHA"	280	28		308	584
	SPF - U.12 COLONIA PENAL DE VIEDMA	270	6		276	
SPF Salta	SPF - U.16 SEÑOR Y VIRGEN DEL MILAGRO	13	85		98	547
	SPF - U.23 CARCEL FEDERAL DE SALTA	10			10	
	SPF - COMPLEJO PENIT.FEDERAL III - INSTITUTO FEDERAL DE MUJERES	25	150		175	
	SPF - COMPLEJO PENIT.FEDERAL III - INSTITUTO FEDERAL DE VARONES	134	130		264	
SPF Santa Cruz	SPF - U.15 CARCEL DE RIO GALLEGOS	78	7		85	85
SPF Sgo.del Estero	SPF - U.35 INSTITUTO PENAL FEDERAL "COLONIA PINTO"	62	60		122	122
TOTAL SERVICIO PENITENCIARIO FEDERAL		4.561	5.067	16	9.644	9.644

**CENSO PENITENCIARIO DE ARGENTINA - DICIEMBRE 2011
POR PROVINCIA Y UNIDAD SEGÚN SITUACION LEGAL**

JURISDICCIÓN	UNIDAD	CONDE- NADOS	PROCE- SADOS	INIMPUT/ MENORES o Sin Discriminar	TOTAL POR UNIDAD	TOTAL PCIAL.
BUENOS AIRES	UNIDAD 1 - LISANDRO OLMOS	377	1.731	6	2.114	27.749
	UNIDAD 2 - SIERRA CHICA	886	491		1.377	
	UNIDAD 3 - SAN NICOLAS	129	351		480	
	UNIDAD 4 - BAHIA BLANCA	250	298		548	
	UNIDAD 5 - MERCEDES	214	498	9	721	
	UNIDAD 6 - DOLORES	73	253	7	333	
	UNIDAD 7 - AZUL	70	68		138	
	UNIDAD 8 - LOS HORNOS (MUJERES)	72	103		175	
	UNIDAD 9 - LA PLATA	365	999	41	1.405	
	UNIDAD 10 - MELCHOR ROMERO	1	2	115	118	
	UNIDAD 11 - BARADERO	117	11		128	
	UNIDAD 12 - JOAQUIN GORINA	135	15		150	
	UNIDAD 13 - JUNIN	300	306		606	
	UNIDAD 14 - GENERAL ALVEAR	123	1		124	
	UNIDAD 15 - MAR DEL PLATA (BATAN)	596	471		1.067	
	UNIDAD 16 - JUNIN	113	12		125	
	UNIDAD 17 - URDAMPILLETA	286	194		480	
	UNIDAD 18 - JOAQUIN GORINA	211	150	5	366	
	UNIDAD 19 - SAAVEDRA	440	235	2	677	
	UNIDAD 20 - TRENQUEN LAUQUEN	56	53		109	
	UNIDAD 21 - CAMPANA	167	564	32	763	
	UNIDAD 22 - HO.G.A.M.	12	27	1	40	
	UNIDAD 23 - FLORENCIO VARELA	141	696		837	
	UNIDAD 24 - FLORENCIO VARELA	214	667		881	
	UNIDAD 25 - LISANDRO OLMOS	69	75		144	
	UNIDAD 26 - LISANDRO OLMOS	100	50		150	
	UNIDAD 27 - SIERRA CHICA	109	11		120	
	UNIDAD 28 - MAGDALENA	212	630		842	
	UNIDAD 29 - MELCHOR ROMERO	11	5		16	
	UNIDAD 30 - GENERAL ALVEAR	1.006	491		1.497	
	UNIDAD 31 - FLORENCIO VARELA	98	419		517	
	UNIDAD 32 - FLORENCIO VARELA	101	457		558	
	UNIDAD 33 - LOS HORNOS (MUJERES)	79	170	1	250	
	UNIDAD 34 - MELCHOR ROMERO	41	101	197	339	
	UNIDAD 35 - MAGDALENA	245	590		835	
	UNIDAD 36 - MAGDALENA	542	160		702	
	UNIDAD 37 - BARKER	395	218		613	
	UNIDAD 38 - SIERRA CHICA	362	236		598	
	UNIDAD 39 - ITUZAINGÓ	218	439		657	
	UNIDAD 40 - LOMAS DE ZAMORA	183	335		518	
	UNIDAD 41 - CAMPANA	436	140		576	
	UNIDAD 42 - FLORENCIO VARELA	433	103		536	
	UNIDAD 43 - GONZALEZ CATAN	107	385		492	
	ALCAIDIA PENITENCIARIA BATAN (EX U.44)	53	252	37	342	
	UNIDAD 45 - MELCHOR ROMERO	66	201	18	285	
	UNIDAD 46 - SAN MARTIN	118	310		428	
	UNIDAD 47 - SAN ISIDRO	200	306		506	
	UNIDAD 48 - SAN MARTIN	281	197		478	
	ALCAIDIA PENITENCIARIA JUNIN (EX U.49)	96	300	11	407	
	UNIDAD 50 - MAR DEL PLATA	28	62		90	
	UNIDAD 51 - MAGDALENA	53	164		217	
	UNIDAD 52 - AZUL	24	67		91	
	UNIDAD 53 - MALVINAS ARGENTINAS	6	37	7	50	
	UNIDAD 54 - FLORENCIO VARELA	84	278	25	387	
	ALCAIDIA JOSE C. PAZ (EX U.55)		49	7	56	
ALCAIDIA FEMENINA ISIDRO CASANOVA (EX U.57)		6	1	7		
I.M.G. Y OTROS (Monitoreo Electrónico y Alojamiento Transitorio)			490	193	683	
TOTAL PROVINCIAL		11.104	15.930	715	27.749	

(Los datos sobre totales y otros fue suministrado por la Dirección General de Régimen del Servicio Penitenciario de la Provincia de Buenos Aires)

**CENSO PENITENCIARIO DE ARGENTINA - DICIEMBRE 2011
POR PROVINCIA Y UNIDAD SEGÚN SITUACION LEGAL**

JURISDICCIÓN	UNIDAD	CONDE- NADOS	PROCE- SADOS	INIMPUT/ MENORES o Sin Discriminar	TOTAL POR UNIDAD	TOTAL PCIAL.
CATAMARCA	UNIDAD PENAL VARONES, UNIDAD DE PROCESADOS, UNIDAD PENAL MUJERES	343	222		565	565
CHACO	DIVISION ALCAIDIA CHARATA	25	14		39	1.000
	DIVISION ALCAIDIA DE MUJERES	9	6		15	
	DIVISION ALCAIDIA GENERAL SAN MARTIN	53	24		77	
	DIVISION ALCAIDIA JUAN JOSE CASTELLI	16	22		38	
	DIVISION ALCAIDIA PRES. ROQUE SAENZ PEÑA	136	91		227	
	DIVISION ALCAIDIA RESISTENCIA	248	174		422	
	DIVISION ALCAIDIA VILLA ANGELA	74	6		80	
	UNIDAD PENAL POLICIAL	102			102	
CHUBUT	U.R. COMODORO RIVADAVIA - ALCAIDIA POLICIAL	28	17		45	181
	U.R. COMODORO RIVADAVIA - COMISARIA 2ª	2	2		4	
	U.R. COMODORO RIVADAVIA - COMISARIA 3ª		1		1	
	U.R. COMODORO RIVADAVIA - COMISARIA 4ª	3	1		4	
	U.R. COMODORO RIVADAVIA - COMISARIA 6ª	1			1	
	U.R. COMODORO RIVADAVIA - COMISARIA 7ª	7			7	
	U.R. COMODORO RIVADAVIA - COMISARIA DISTRITO LAPRIDA	1			1	
	U.R. COMODORO RIVADAVIA - COMISARIA DISTRITO RADA TILLY	3			3	
	U.R. TRELEW - ALCAIDIA POLICIAL	28	37		65	
	U.R. TRELEW - COMISARIA SECCIONAL 1ª	7	2		9	
	U.R. TRELEW - CENTRO DE DETENCION TRELEW	32	9		41	
CORDOBA	COMPLEJO CARCELARIO Nº 1 MODULO M.D.I	37	619		656	5.994
	COMPLEJO CARCELARIO Nº 1 MODULO M.D.II	62	510		572	
	COMPLEJO CARCELARIO Nº 1 MODULO M.X.I	69	641		710	
	COMPLEJO CARCELARIO Nº 1 MODULO M.X.II	38	515		553	
	COMPLEJO CARCELARIO Nº 1 MODULO M.D.I - REGIMEN DIFERENCIADO	17	2		19	
	COMPLEJO CARCELARIO Nº 2 MODULO 1 (CRUZ DEL EJE)	381	163		544	
	COMPLEJO CARCELARIO Nº 2 MODULO 2 (CRUZ DEL EJE)	460			460	
	ESTABLECIMIENTO PENITENCIARIO Nº 2 (PENITENCIARIA CAPITAL)	720			720	
	ESTABLECIMIENTO PENITENCIARIO Nº 3 (CORRECCIONAL DE MUJERES)	64	114		178	
	ESTABLECIMIENTO PENITENCIARIO Nº 4 (MONTE CRISTO)	99			99	
	ESTABLECIMIENTO PENITENCIARIO Nº 5 (VILLA MARIA)	299	220		519	
	ESTABLECIMIENTO PENITENCIARIO Nº 6 (RIO CUARTO)	183	186		369	
	ESTABLECIMIENTO PENITENCIARIO Nº 7 (SAN FRANCISCO)	129	137		266	
	ESTABLECIMIENTO PENITENCIARIO Nº 8 (VILLA DOLORES)	197	54		251	
ESTABLECIMIENTO PENITENCIARIO Nº 9 (ATENUADOS)	77	1		78		

**CENSO PENITENCIARIO DE ARGENTINA - DICIEMBRE 2011
POR PROVINCIA Y UNIDAD SEGÚN SITUACION LEGAL**

JURISDICCIÓN	UNIDAD	CONDE- NADOS	PROCE- SADOS	INIMPUT./ MENORES o Sin Discriminar	TOTAL POR UNIDAD	TOTAL PCIAL.
CORRIENTES	UNIDAD Nº 1 "PENAL DE LA CAPITAL"	464			464	870
	UNIDAD Nº 3 "INSTITUTO PELLETIER"	13	16		29	
	UNIDAD Nº 4 "COLONIA PENAL YATAY"	38			38	
	UNIDAD Nº 6 CARCEL PARA PROCESADOS "GRAL.SAN MARTIN"		248		248	
	AREA DE SEGURIDAD DEL HOSPITAL DE SALUD MENTAL "SAN FCO.DE ASIS"	2	36	28	66	
	ALCAIDIA DE SAN LUIS DEL PALMAR		25		25	
ENTRE RIOS	UNIDAD PENAL Nº 1 PARANA	216	67	2	285	776
	UNIDAD PENAL Nº 2 GUALEGUAYCHU	86	23		109	
	UNIDAD PENAL Nº 3 CONCORDIA	122	28		150	
	UNIDAD PENAL Nº 4 CONCEPCION DEL URUGUAY	76	19		95	
	UNIDAD PENAL Nº 5 VICTORIA	28	6		34	
	UNIDAD PENAL Nº 6 CONCEPCION ARENAL FEMENINA	16	9		25	
	UNIDAD PENAL Nº 7 GUALEGUAY	52	17		69	
	UNIDAD PENAL Nº 8 NEUROPSIQUIATRICO - FEDERAL	4	3	2	9	
FORMOSA	ALCAIDIA POLICIAL DE VARONES	122	90	7	219	331
	ALCAIDIA POLICIAL DE MUJERES	2	11		13	
	ALCAIDIA MIXTA LAS LOMITAS	40	18		58	
	ALCAIDIA POLICIAL CLORINDA	31	10		41	
JUJUY	ESTABLECIMIENTO PENITENCIARIO Nº 1 - VILLA GORRITI	206	271		477	584
	ESTABLECIMIENTO PENITENCIARIO Nº 2 - JOVENES	21	39		60	
	ESTABLECIMIENTO PENITENCIARIO Nº 3 - MUJERES	19	8		27	
	ESTABLECIMIENTO PENITENCIARIO Nº 4 DE MAYORES	2	8		10	
	ESTABLECIMIENTO PENITENCIARIO Nº 5 CASA DE PRE EGRESO	10			10	
LA PAMPA	U.R.I - ALCAIDIA COMISARIA 1ª SANTA ROSA	23	19		42	126
	U.R.I - COMISARIA SECCIONAL 3ª SANTA ROSA	2			2	
	U.R.I - COMISARIA SECCIONAL 6ª	1			1	
	U.R.I - COMISARIA DEPARTAMENTAL EDUARDO CASTEX	1			1	
	U.R.I - COMISARIA DEPARTAMENTAL WINIFREDA	1	1		2	
	U.R.I - COMISARIA DEPARTAMENTAL VICTORICA		1		1	
	U.R.I - COMISARIA DEPARTAMENTAL MACACHIN			2	2	
	U.R.II - (ALCAIDIA, COMISARIA 2ª Y 3ª, TRENEL, QUEMU, REALICO, LUIGGI, CALEUFU, ALVEAR)	30	9	20	59	
	U.R.III - ALCAIDIA COMISARIA GENERAL ACHA	9	5		14	
	U.R.III - COMISARIA DEPARTAMENTAL SAN MARTIN		1		1	
	U.R.III - COMISARIA DEPARTAMENTAL GUATRACHE	1			1	

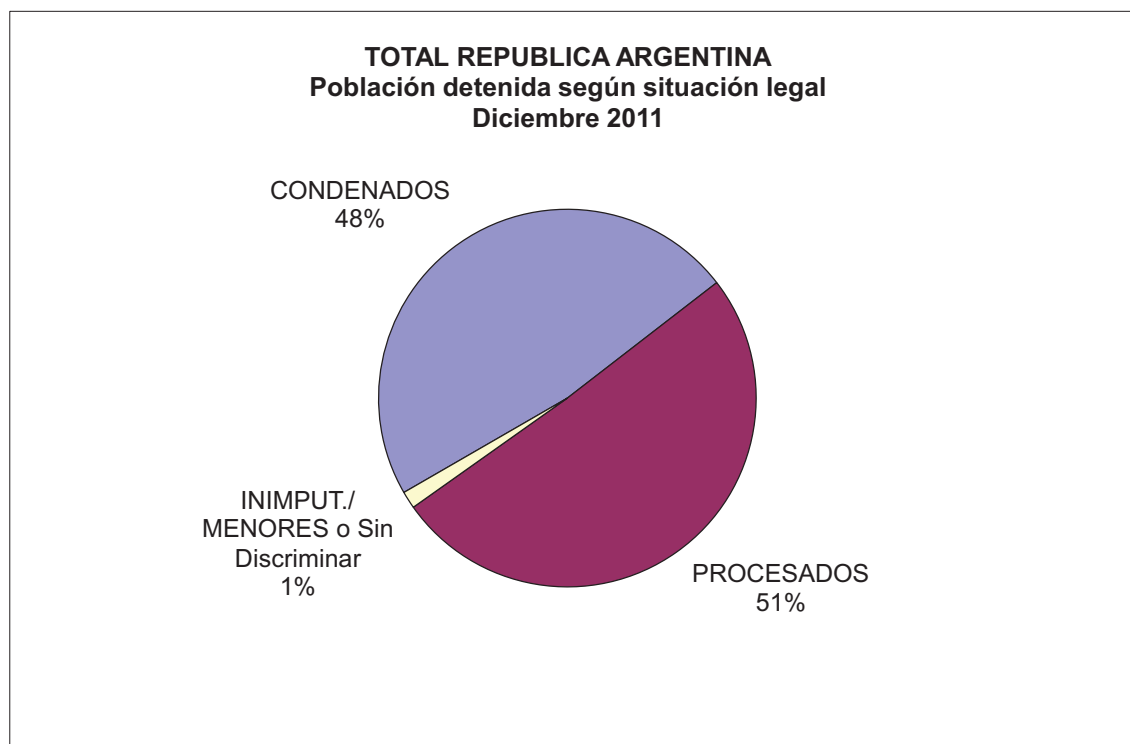
**CENSO PENITENCIARIO DE ARGENTINA - DICIEMBRE 2011
POR PROVINCIA Y UNIDAD SEGÚN SITUACION LEGAL**

JURISDICCIÓN	UNIDAD	CONDE- NADOS	PROCE- SADOS	INIMPUT/ MENORES o Sin Discriminar	TOTAL POR UNIDAD	TOTAL PCIAL.
LA RIOJA	SERVICIO PENITENCIARIO PROVINCIAL DE LA RIOJA	144	102	5	251	251
MENDOZA	COMPLEJO PENITENCIARIO Nº I BOULOGNE SUR MER	269	750		1.019	2.990
	COMPLEJO PENITENCIARIO Nº II SAN FELIPE	492	146		638	
	COMPLEJO PENITENCIARIO Nº III ALMAFUERTE	752			752	
	COMPLEJO PENITENCIARIO Nº IV PENITENCIARIA DE SAN RAFAEL	269	96		365	
	HOSPITAL EL SAUCE, CENTRAL, MILITAR, CLINICA STA. ROSA Y ALC. JUNIN	8	5		13	
	UNIDAD Nº III - PENAL DE MUJERES	66	83		149	
	UNIDAD Nº IV COLONIA Y GRANJA PENAL JUAN B. VITALE NOCERA	48			48	
	UNIDAD Nº VII - ALCAIDIA Nº3 TUNUYAN	2	4		6	
MISIONES	UNIDAD PENITENCIARIA I - LORETO	178	22	42	242	1.096
	UNIDAD PENITENCIARIA II - OBERA	204	91		295	
	UNIDAD PENITENCIARIA III - ELDORADO	205	92	19	316	
	UNIDAD PENITENCIARIA IV - INSTITUTO CORRECCIONAL DE MENORES VARONES	6	35	1	42	
	UNIDAD PENITENCIARIA V - INSTITUTO CORRECCIONAL DE MUJERES	13	21	1	35	
	UNIDAD PENITENCIARIA VI - INSTITUTO DE ENCAUSADOS Y PROCESADOS POSADAS	11	154	1	166	
NEUQUEN	UNIDAD DE DETENCIÓN 11 - PARQUE INDUSTRIAL NEUQUEN	147	56		203	520
	UNIDAD DE DETENCIÓN 12 - NEUQUEN	39	10		49	
	UNIDAD DE DETENCIÓN 16 - MUJERES	11	10		21	
	UNIDAD DE DETENCIÓN 21 - CUTRAL CO	25	9		34	
	UNIDAD DE DETENCIÓN 22 - PARQUE INDUSTRIAL CUTRAL CO	35	13		48	
	UNIDAD DE DETENCIÓN 31 - ZAPALA	21	1		22	
	UNIDAD DE DETENCIÓN 32 - PARQUE INDUSTRIAL ZAPALA	13	7		20	
	UNIDAD DE DETENCIÓN 41 - JUNIN DE LOS ANDES	14	6		20	
	UNIDAD DE DETENCIÓN 51 - CHOS MALAL	3	2		5	
	UNIDADES DE ORDEN PÚBLICO (COMISARÍAS-ALCAIDIAS)	69	29		98	
RIO NEGRO	ESTABLEC. DE EJECUCIÓN PENAL Nº 1 VIEDMA	133	58		191	695
	ESTABLEC. DE EJECUCION PENAL Y ENCAUSADOS Nº 2 GRAL ROCA	185	114		299	
	ESTABLEC. DE EJECUCION PENAL Y ENCAUSADOS Nº 3 BARILOCHE	48	36		84	
	ESTABLEC. DE EJECUCIÓN PENAL Nº 5 CIPOLLETTI	80	2		82	
	ESTABLEC. DE ENCAUSADOS Nº 6 CHOELE CHOEL	17	9		26	
	ESTABLEC. DE EJECUCION PENAL(SEMI-ABIERTO) Nº 7 POMONA	12	1		13	


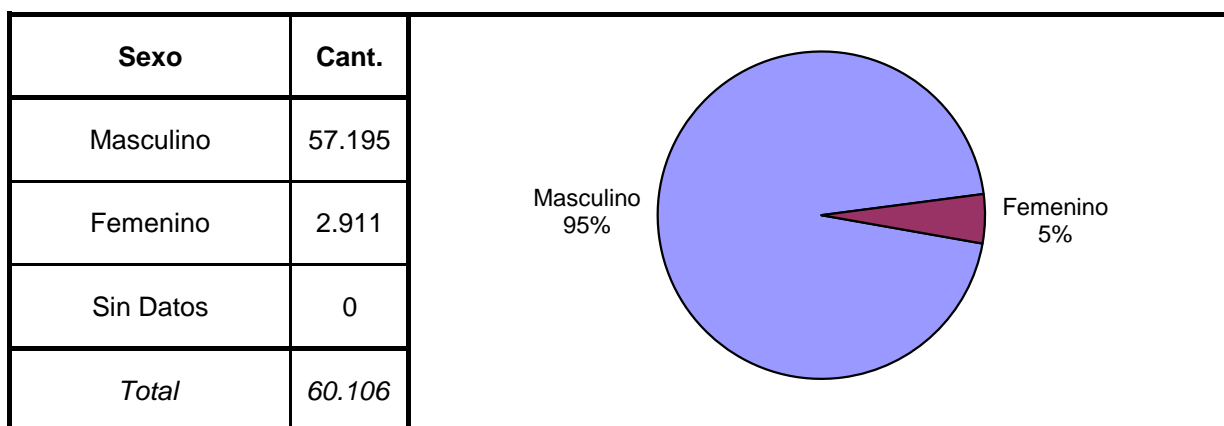
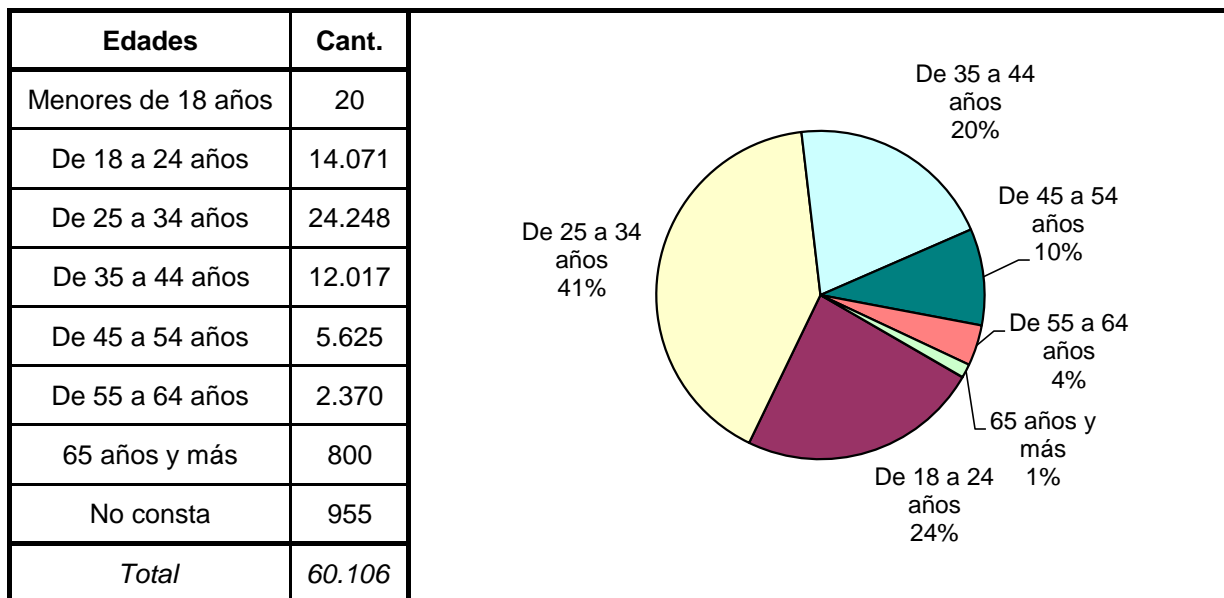
**CENSO PENITENCIARIO DE ARGENTINA - DICIEMBRE 2011
POR PROVINCIA Y UNIDAD SEGÚN SITUACION LEGAL**

JURISDICCIÓN	UNIDAD	CONDE- NADOS	PROCE- SADOS	INIMPUT/ MENORES o Sin Discriminar	TOTAL POR UNIDAD	TOTAL PCIAL.
SALTA	ALCAIDIA GENERAL	6	204		210	1.894
	UNIDAD CARCELARIA N° 1 DE SALTA	665	277	23	965	
	UNIDAD CARCELARIA N° 2 DE METAN	32	45		77	
	UNIDAD CARCELARIA N° 3 DE ORAN	140	202		342	
	UNIDAD CARCELARIA N° 4 DE MUJERES	43	37		80	
	UNIDAD CARCELARIA N° 5 DE TARTAGAL	142	58		200	
	UNIDAD CARCELARIA N° 6 DE ROSARIO DE LERMA-GRANJA PENAL	20			20	
SAN JUAN	SERVICIO PENITENCIARIO PROVINCIAL "CRIO. GRAL. ANTONIO GIGLIO"	413	444		857	857
SAN LUIS	COMPLEJO PENITENCIARIO PROVINCIAL - UNIDAD 1 PENADOS	225			225	414
	COMPLEJO PENITENCIARIO PROVINCIAL - UNIDAD 2 PROCESADOS		157		157	
	COMPLEJO PENITENCIARIO PROVINCIAL - UNIDAD 3 JOVENES ADULTOS	1	17		18	
	COMPLEJO PENITENCIARIO PROVINCIAL - UNIDAD 4 CARCEL DE MUJERES	7	7		14	
SANTA CRUZ	ALCAIDIA POLICIAL ZONA SUR - RIO GALLEGOS	15	8		23	130
	ALCAIDIA POLICIAL ZONA CENTRO - SAN JULIAN	10			10	
	ALCAIDIA POLICIAL ZONA NORTE - CALETA OLIVIA	6	2		8	
	ALCAIDIA POLICIAL PICO TRUNCADO	20	12		32	
	ALCAIDIA POLICIAL PUERTO DESEADO	7	6		13	
	COMISARIA SECCIONAL 3° - RIO GALLEGOS	2	5		7	
	COMISARIA SECCIONAL 5° - RIO GALLEGOS	1	4		5	
	COMISARIA SECCIONAL 6° - RIO GALLEGOS	4	2		6	
	COMISARIA YACIMIENTO RIO TURBIO	10	5		15	
	COMISARIA LAGO ARGENTINO	1	2		3	
	COMISARIA LAS HERAS	2	2		4	
	COMISARIA PUERTO SANTA CRUZ	2	2		4	
SANTA FE	UNIDAD N° 1 INSTITUTO CORRECCIONAL MODELO - DELEG.NORTE	332	135		467	2.580
	UNIDAD N° 1 INSTITUTO CORRECCIONAL MODELO - DELEG.SUR	309	188		497	
	UNIDAD N° 2 INSTITUTO DE DETENCION DE LA CAPITAL	369	185		554	
	UNIDAD N° 3 INSTITUTO DE DETENCION DE ROSARIO	222	21		243	
	UNIDAD N° 4 INSTITUTO DE RECUPERACION DE MUJERES DE SANTA FE U. IV	26	20		46	
	UNIDAD N° 5 INSTITUTO DE RECUPERACION DE MUJERES DE ROSARIO	26	11		37	
	UNIDAD N° 8 CASA DE PRE-EGRESO DE LA CAPITAL	7			7	
	UNIDAD N° 8 CASA DE PRE-EGRESO DE ROSARIO	5			5	
	UNIDAD N° 9 COLONIA PENAL	22			22	
	UNIDAD N°10 PENAL DE SANTA FELICIA	68	2		70	
	UNIDAD N°11 COMPLEJO PENITENCIARIO DE PIÑERO	434	198		632	

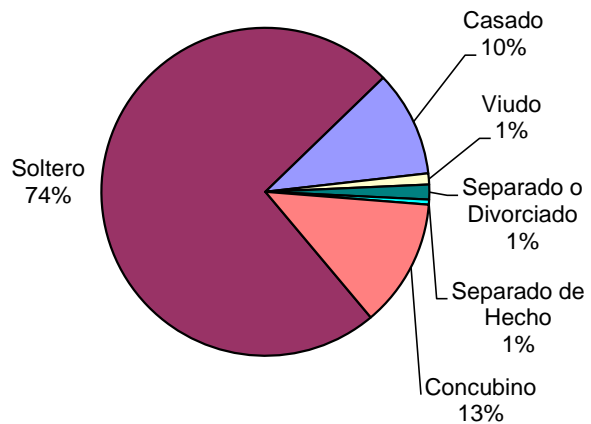
CENSO PENITENCIARIO DE ARGENTINA - DICIEMBRE 2011 POR PROVINCIA Y UNIDAD SEGÚN SITUACION LEGAL						
JURISDICCIÓN	UNIDAD	CONDE- NADOS	PROCE- SADOS	INIMPUT./ MENORES o Sin Discriminar	TOTAL POR UNIDAD	TOTAL PCIAL.
SANTIAGO DEL ESTERO	UNIDAD PENAL Nº 1 (PENAL DE VARONES)	147	128		275	346
	UNIDAD PENAL Nº 2 (PENAL DE MUJERES)	10	26		36	
	UNIDAD PENAL Nº 3 (PENAL ABIERTO DE COLONIA PINTO)	35			35	
TIERRA DEL FUEGO	ALCAIDIA CENTRAL (USHUAIA)	18	24		42	174
	ALCAIDIA FEMENINA	0	0		0	
	ANEXO I	18	6		24	
	D.I.C.U.	13	7		20	
	UNIDAD DE DETENCION Nº 1 RIO GRANDE	54	34		88	
TUCUMAN	UNIDAD Nº 1 - PENADOS	284			284	1.022
	UNIDAD Nº 2 - PROCESADOS		347		347	
	UNIDAD Nº 3 - ENCAUSADOS CONCEPCIÓN	119	103		222	
	UNIDAD Nº 4 - INSTITUTO DE REHABILITACION FEMENINO "SANTA ESTER"	7	26		33	
	UNIDAD Nº 5 - JOVENES ADULTOS	4	64	2	70	
	UNIDAD Nº 6 - INSTITUTOS PENALES		8	12	20	
	UNIDAD Nº 9 - MÁXIMA SEGURIDAD	20	25	1	46	
TOTAL PAIS		29.095	30.795	899	60.789	60.789



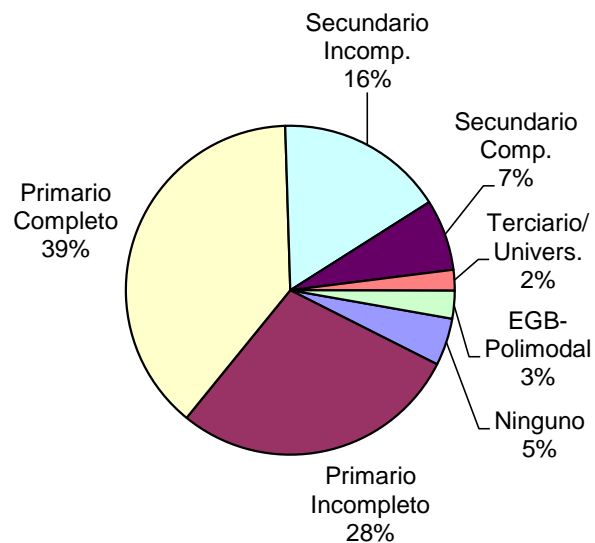
SNEEP 2011 - REPUBLICA ARGENTINA

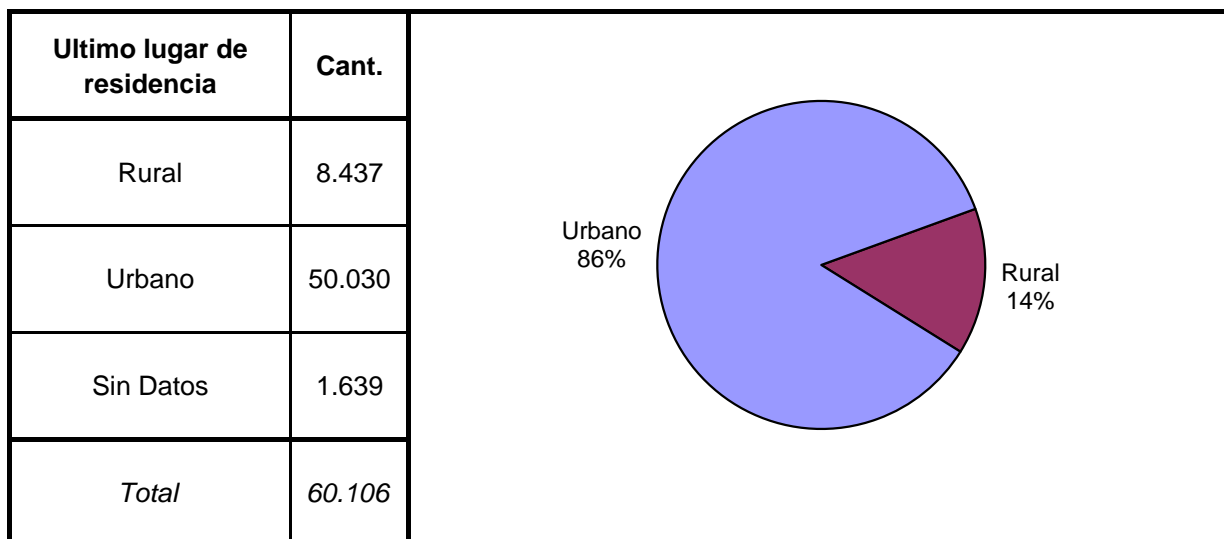
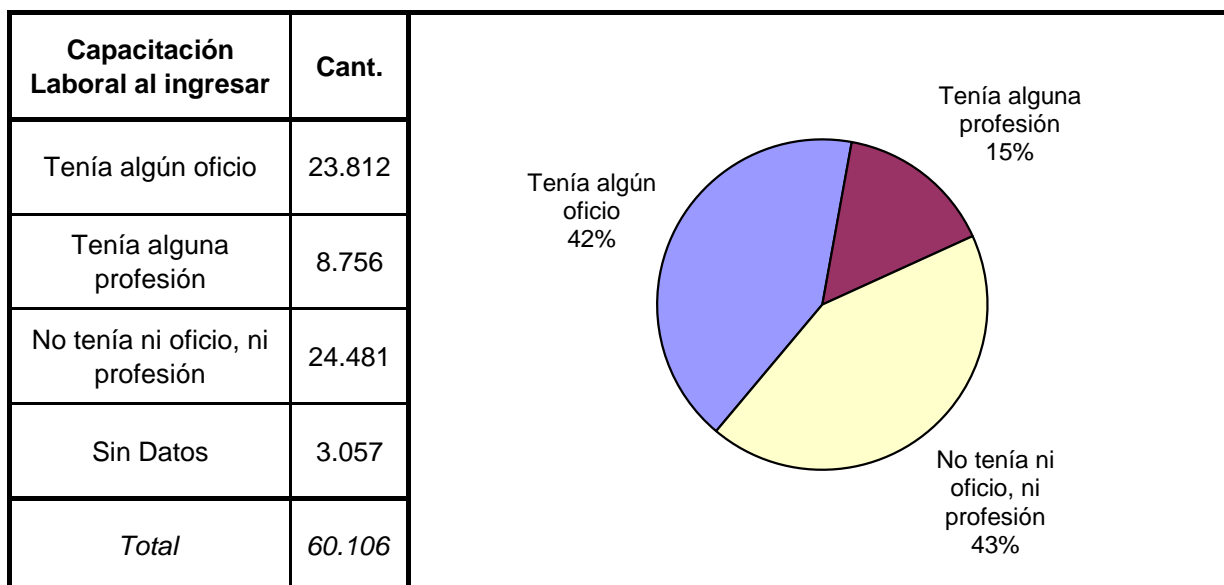
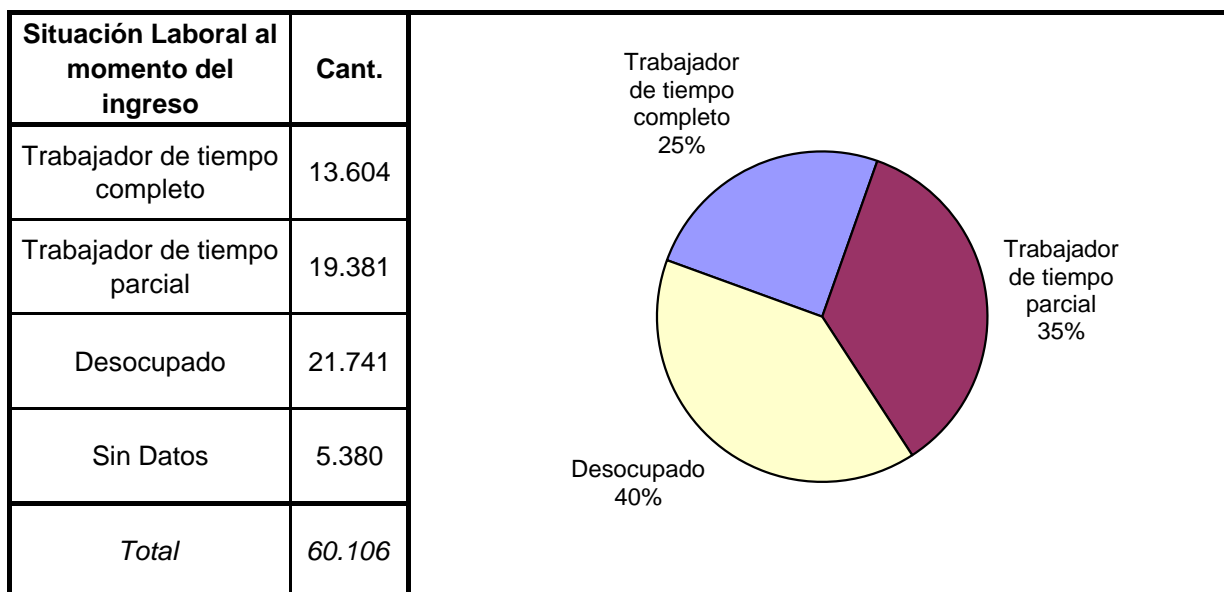


Estado Civil	Cant.
Soltero	43.090
Casado	6.086
Viudo	639
Separado o Divorciado	855
Separado de Hecho	290
Concubino	7.368
Sin datos	1.778
<i>Total</i>	<i>60.106</i>

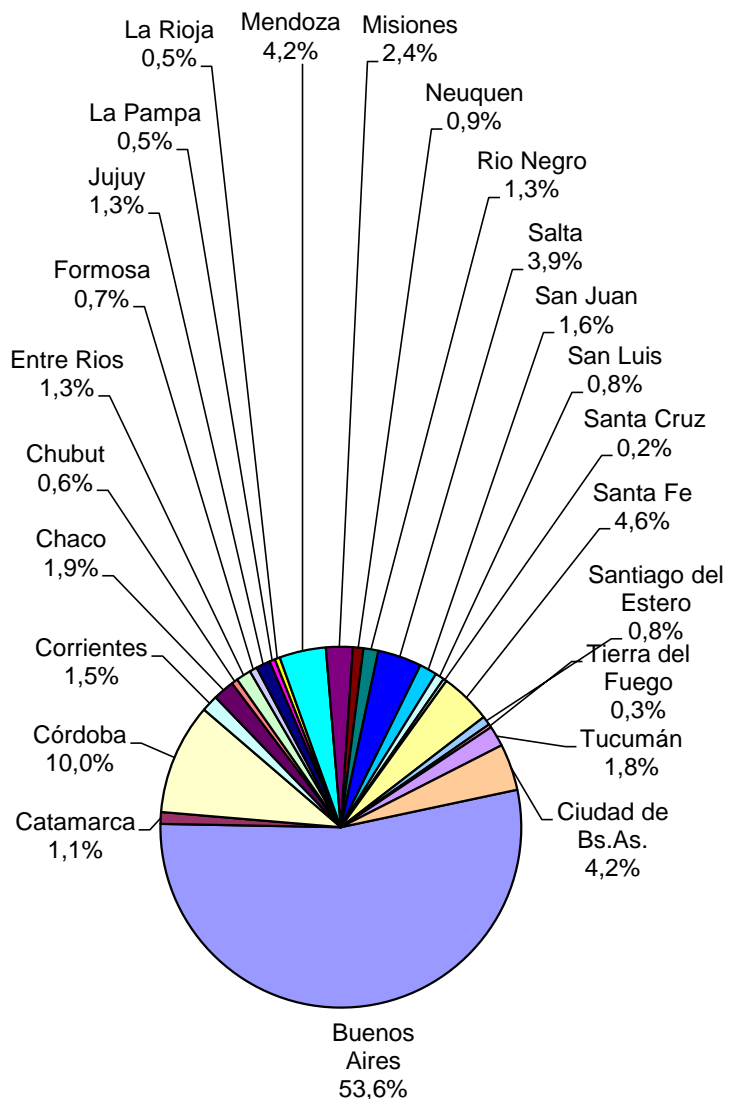


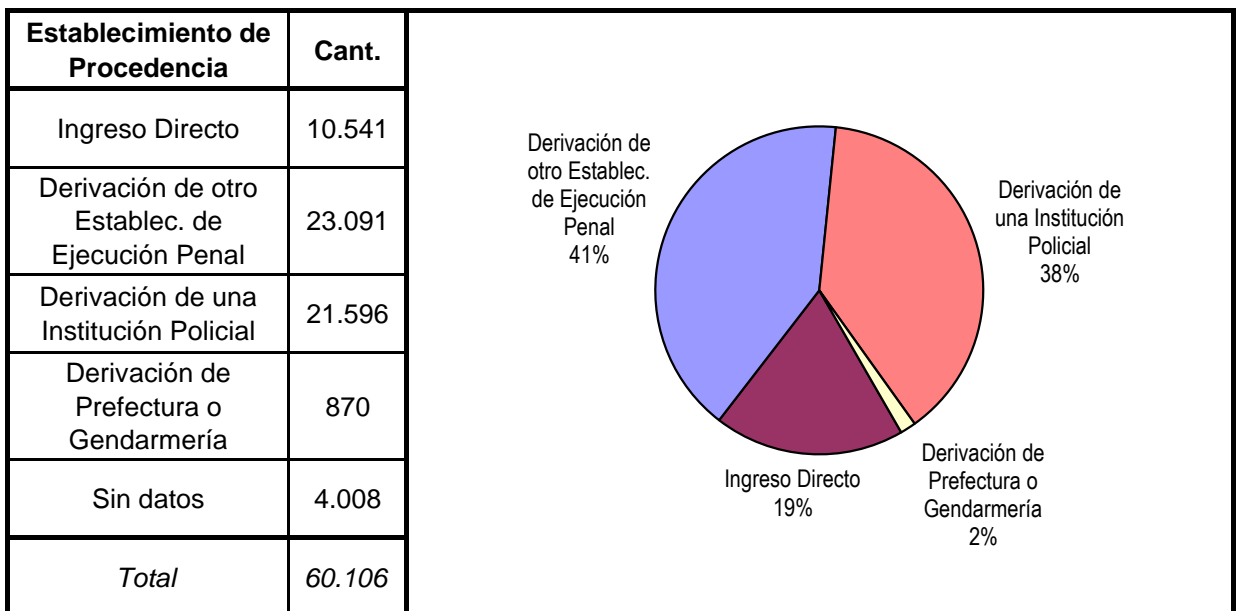
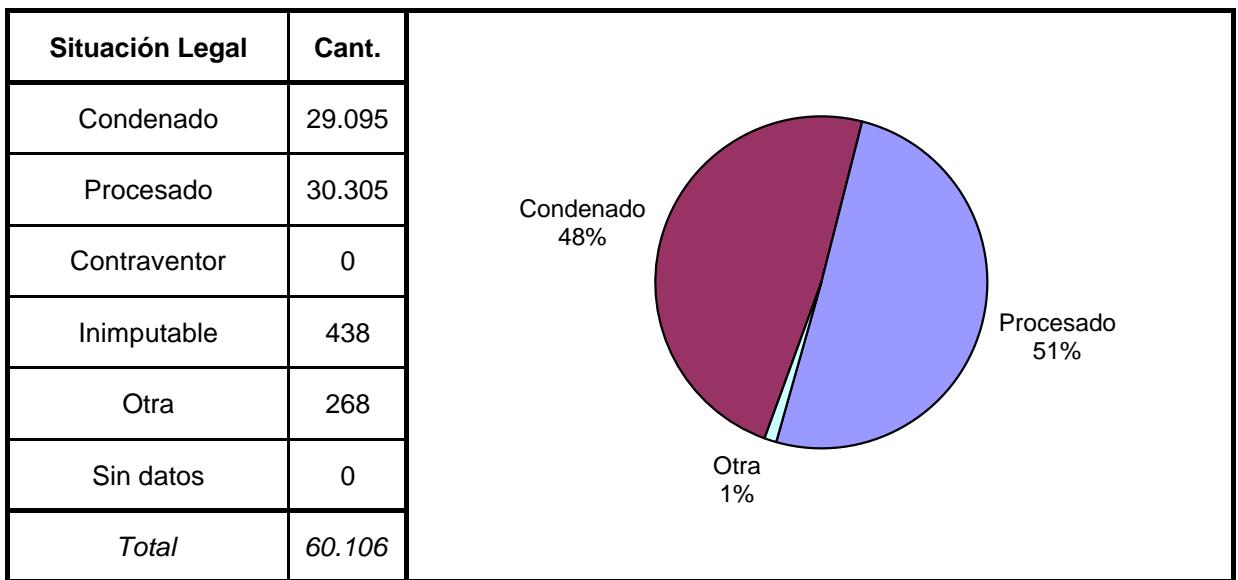
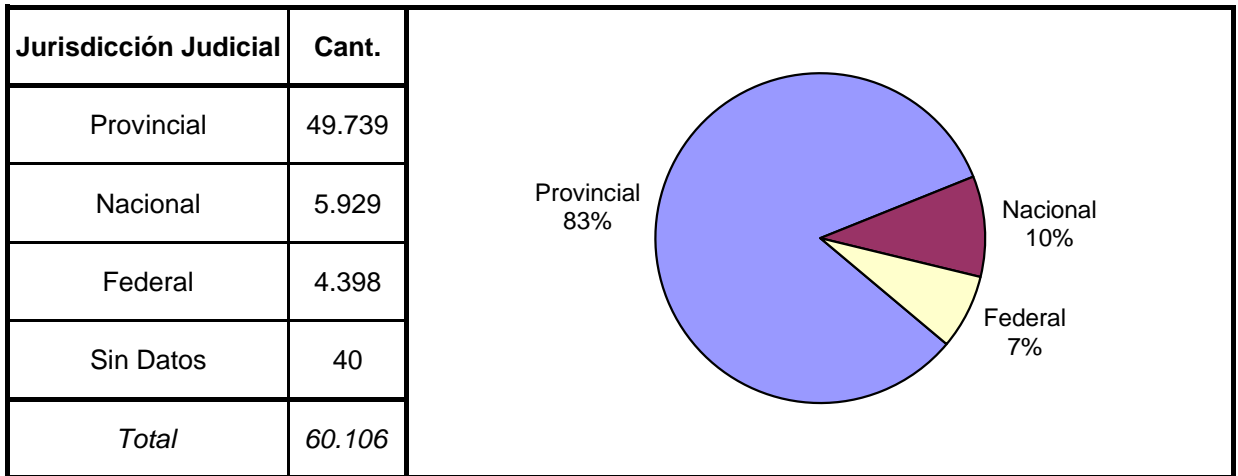
Nivel de Instrucción	Cant.
Ninguno	2.709
Primario Incompleto	16.496
Primario Completo	22.435
Secundario Incomp.	9.578
Secundario Comp.	4.064
Terciario Incompleto	262
Terciario Completo	342
Universitario Incomp.	373
Universitario Comp.	207
EGB 1 Incompleto	227
EGB 1 Completo	158
EGB 2 Incompleto	156
EGB 2 Completo	248
EGB 3 Incompleto	396
EGB 3 Completo	216
Polimodal Incompleto	153
Polimodal Completo	32
Sin datos	2.054
<i>Total</i>	<i>60.106</i>



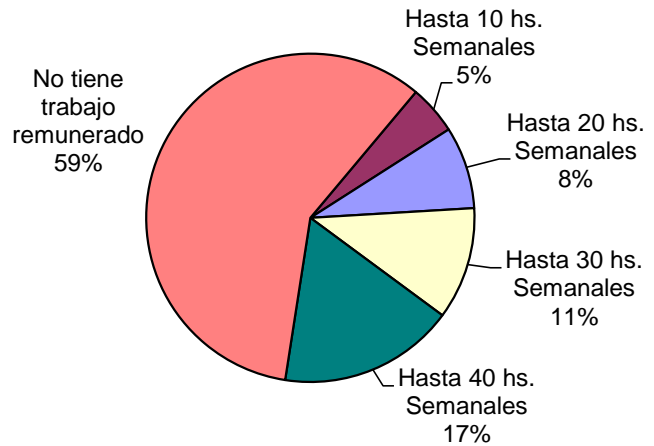


Ultima provincia de residencia	Cant.
Buenos Aires	30.990
Catamarca	607
Córdoba	5.752
Corrientes	861
Chaco	1.101
Chubut	327
Entre Rios	774
Formosa	391
Jujuy	730
La Pampa	292
La Rioja	266
Mendoza	2.410
Misiones	1.381
Neuquen	544
Rio Negro	774
Salta	2.268
San Juan	912
San Luis	464
Santa Cruz	174
Santa Fe	2.659
Santiago del Estero	462
Tierra del Fuego	176
Tucumán	1.067
Ciudad de Bs.As.	2.407
Sin datos	2.317
<i>Total</i>	<i>60.106</i>

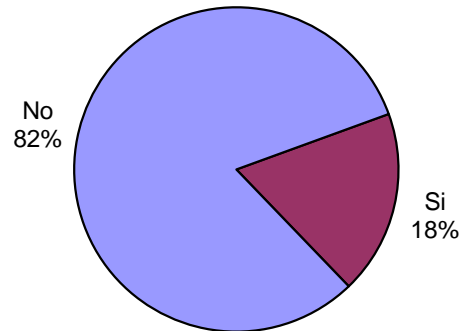




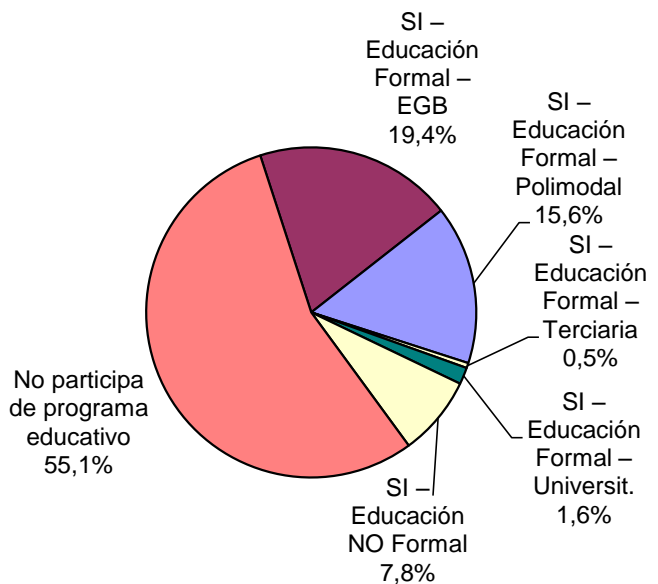
Trabajo remunerado	Cant.
Hasta 10 hs. Semanales	2.648
Hasta 20 hs. Semanales	4.431
Hasta 30 hs. Semanales	6.053
Hasta 40 hs. Semanales	9.478
No tiene trabajo remunerado	32.078
Sin datos	5.418
<i>Total</i>	<i>60.106</i>

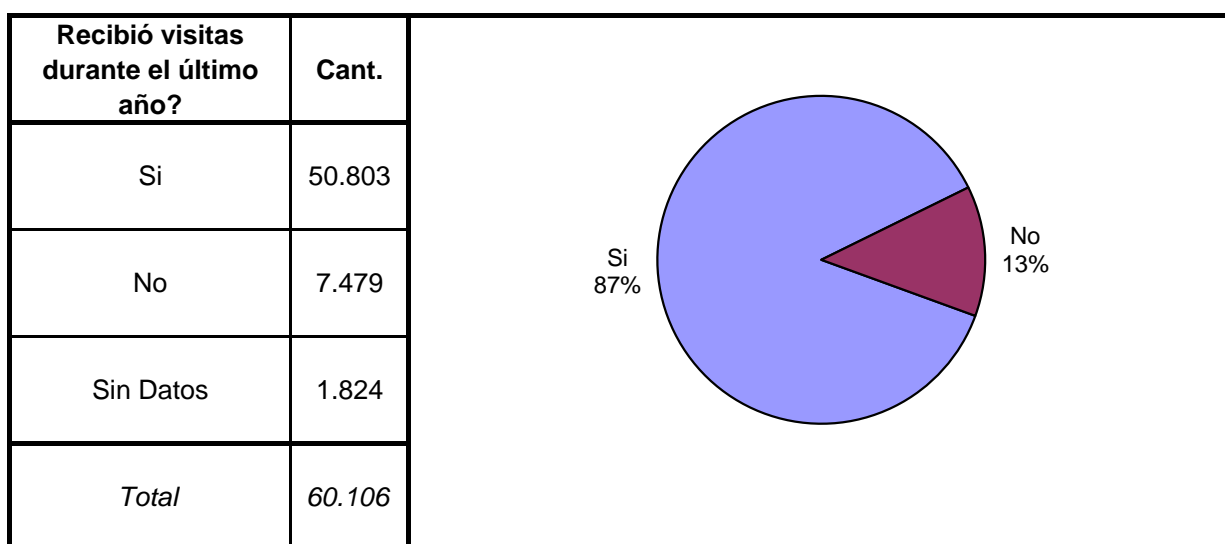
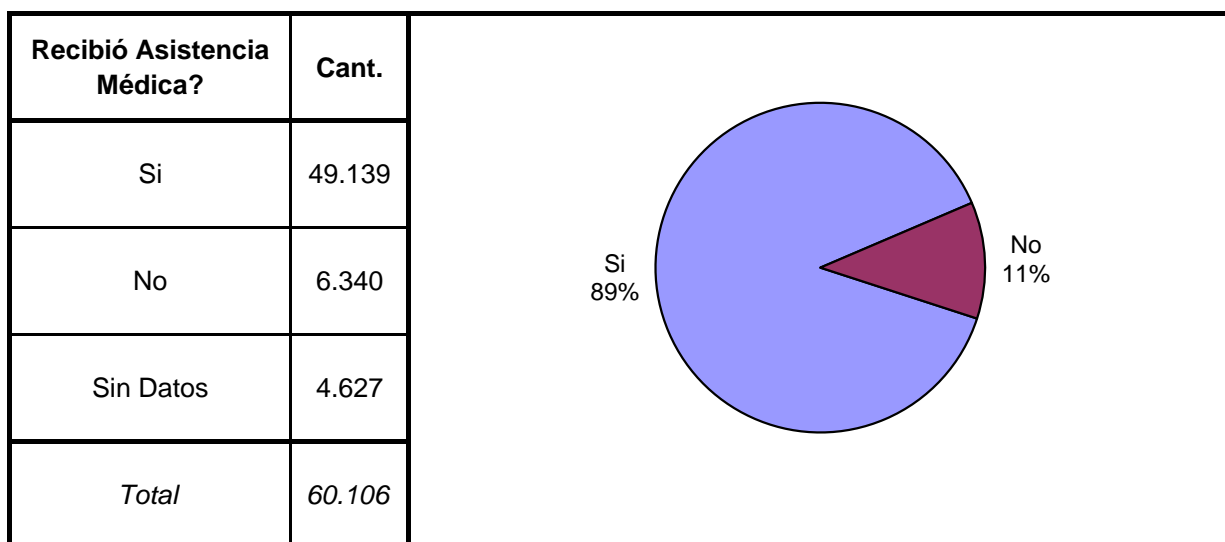
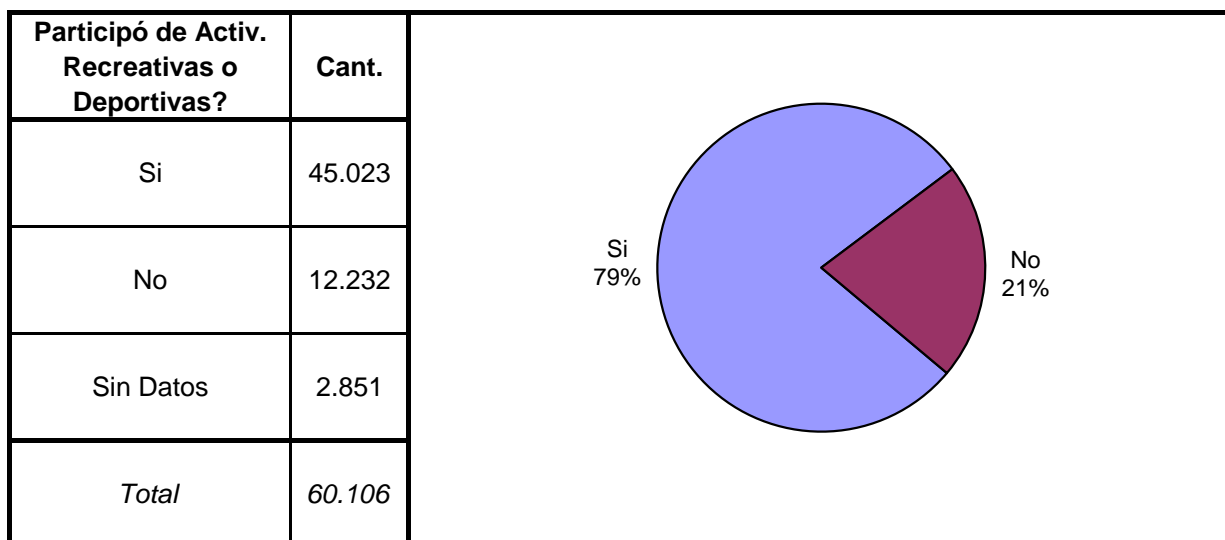


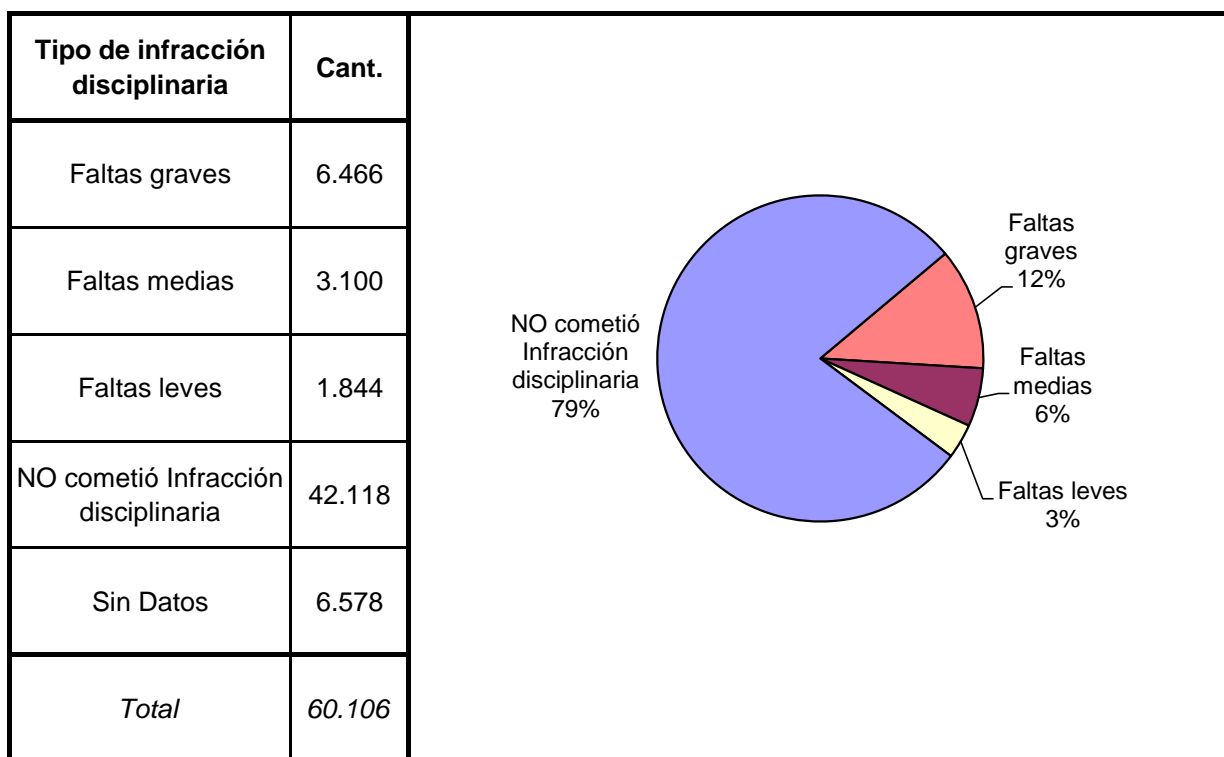
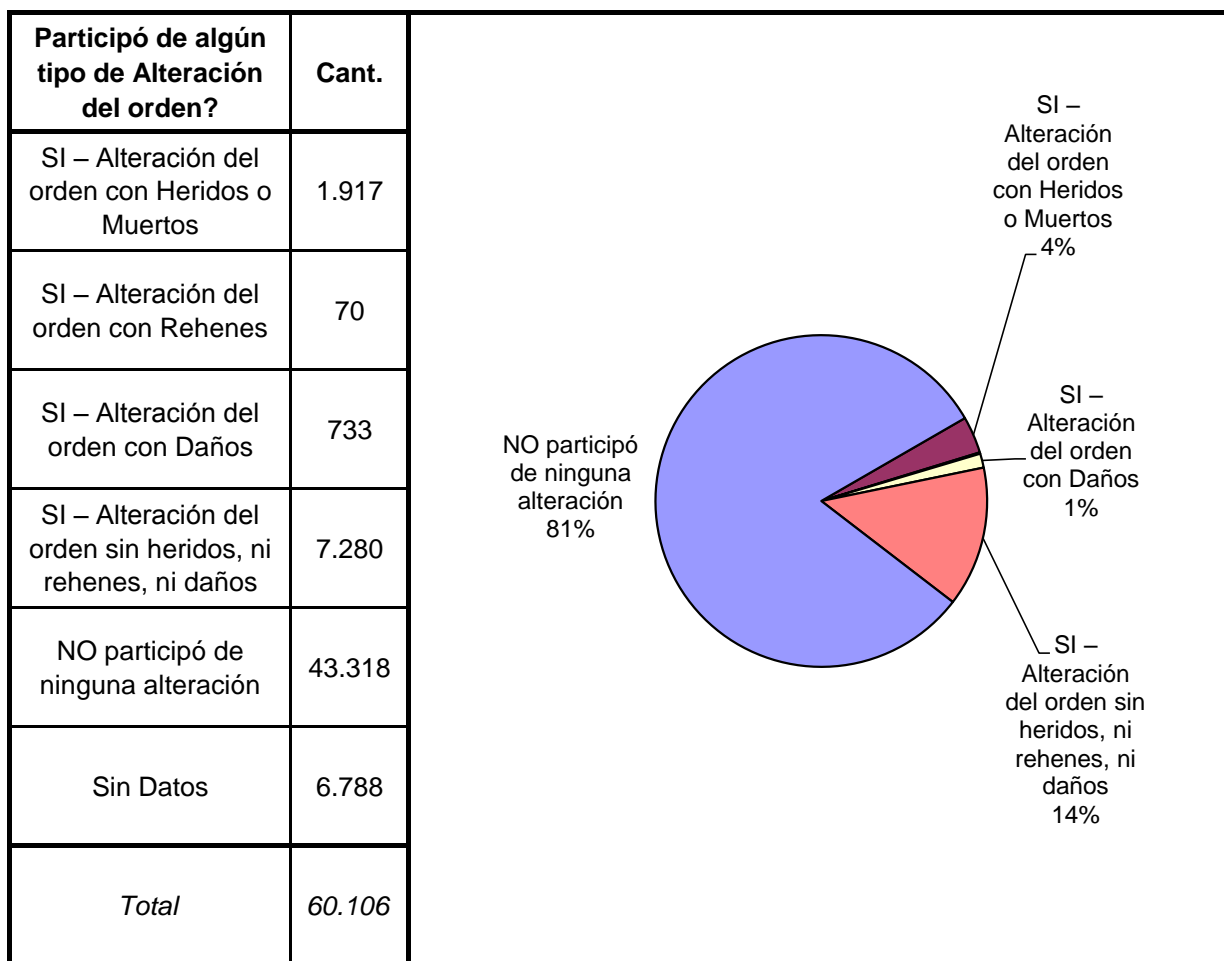
Participó de algún Programa de Capacit. Laboral?	Cant.
Si	10.637
No	47.288
Sin Datos	2.181
<i>Total</i>	<i>60.106</i>



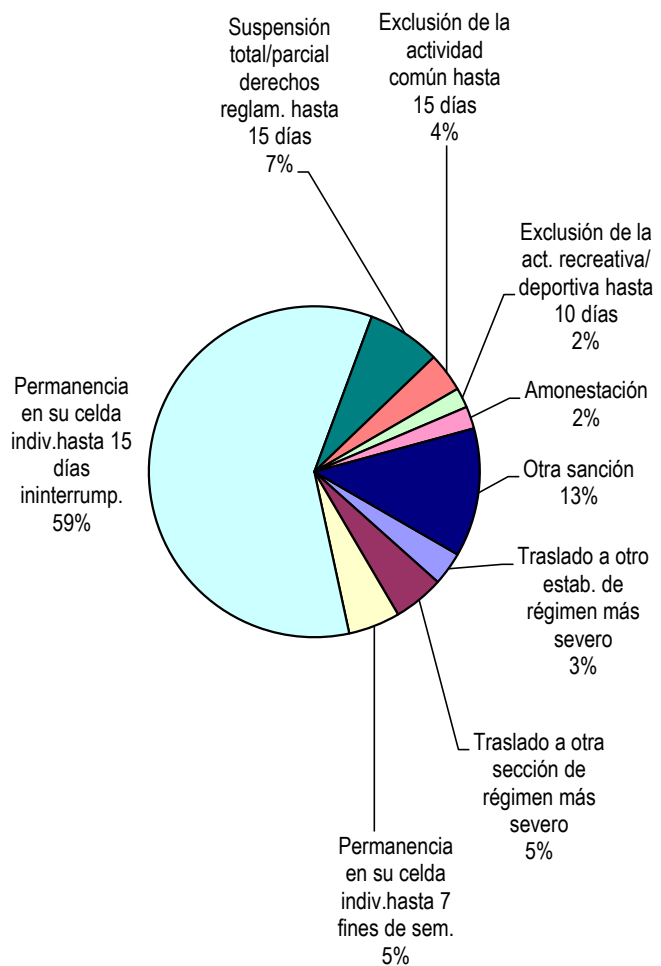
Participó de algún Programa Educativo?	Cant.
SI – Educación Formal – EGB	10.944
SI – Educación Formal – Polimodal	8.767
SI – Educación Formal – Terciaria	280
SI – Educación Formal – Universit.	925
SI – Educación NO Formal	4.414
No participa de programa educativo	31.032
Sin datos	3.744
<i>Total</i>	<i>60.106</i>



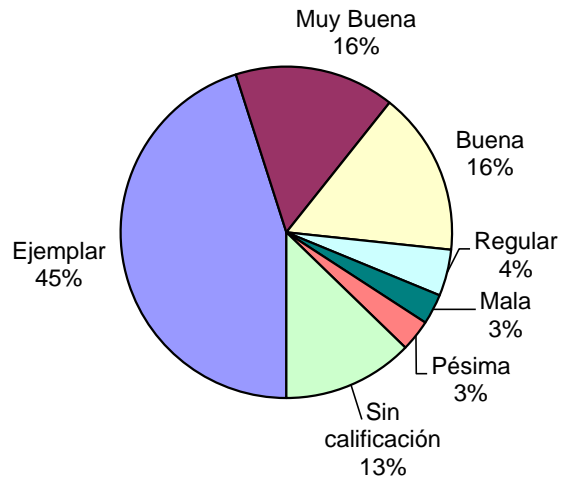




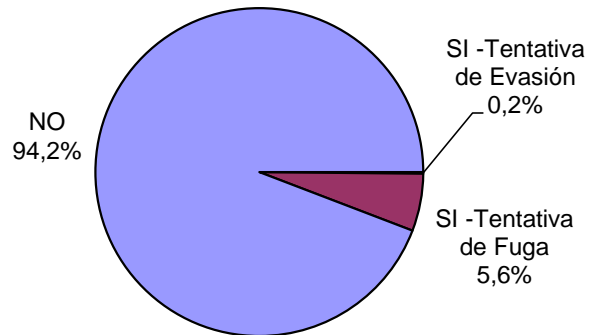
Tipo de Sanción Disciplinaria	Cant.
Traslado a otro estab. de régimen más severo	471
Traslado a otra sección de régimen más severo	712
Permanencia en su celda indiv.hasta 7 fines de sem.	728
Permanencia en su celda indiv.hasta 15 días ininterrump.	8.497
Suspensión total/parcial derechos reglam. hasta 15 días	1.034
Exclusión de la actividad común hasta 15 días	549
Exclusión de la act. recreativa/ deportiva hasta 10 días	281
Amonestación	313
Otra sanción	1.808
Sin Datos	45.713
<i>Total</i>	<i>60.106</i>

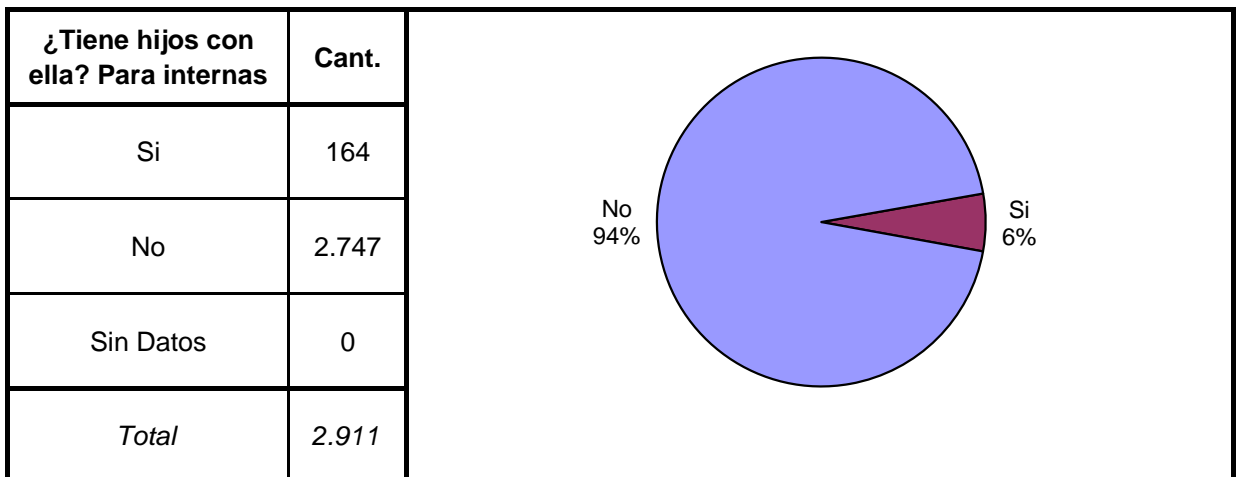
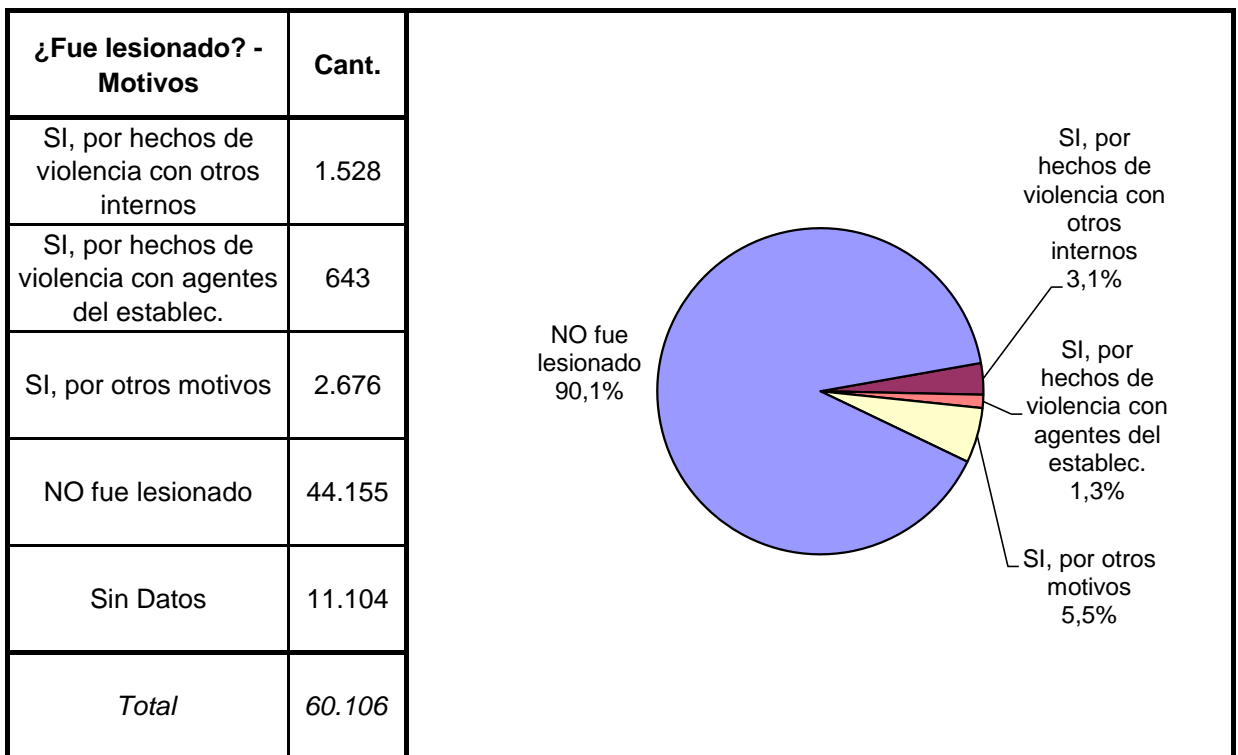
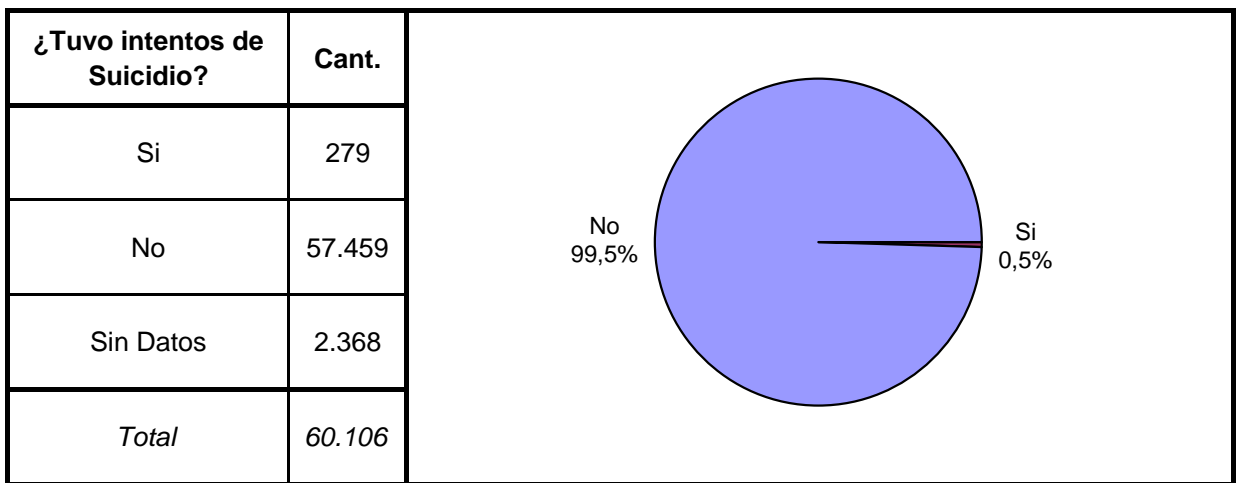


Calificación de conducta del interno	Cant.
Ejemplar	25.269
Muy Buena	8.760
Buena	8.960
Regular	2.539
Mala	1.659
Pésima	1.726
Sin calificación	7.150
Sin Datos	4.043
<i>Total</i>	<i>60.106</i>

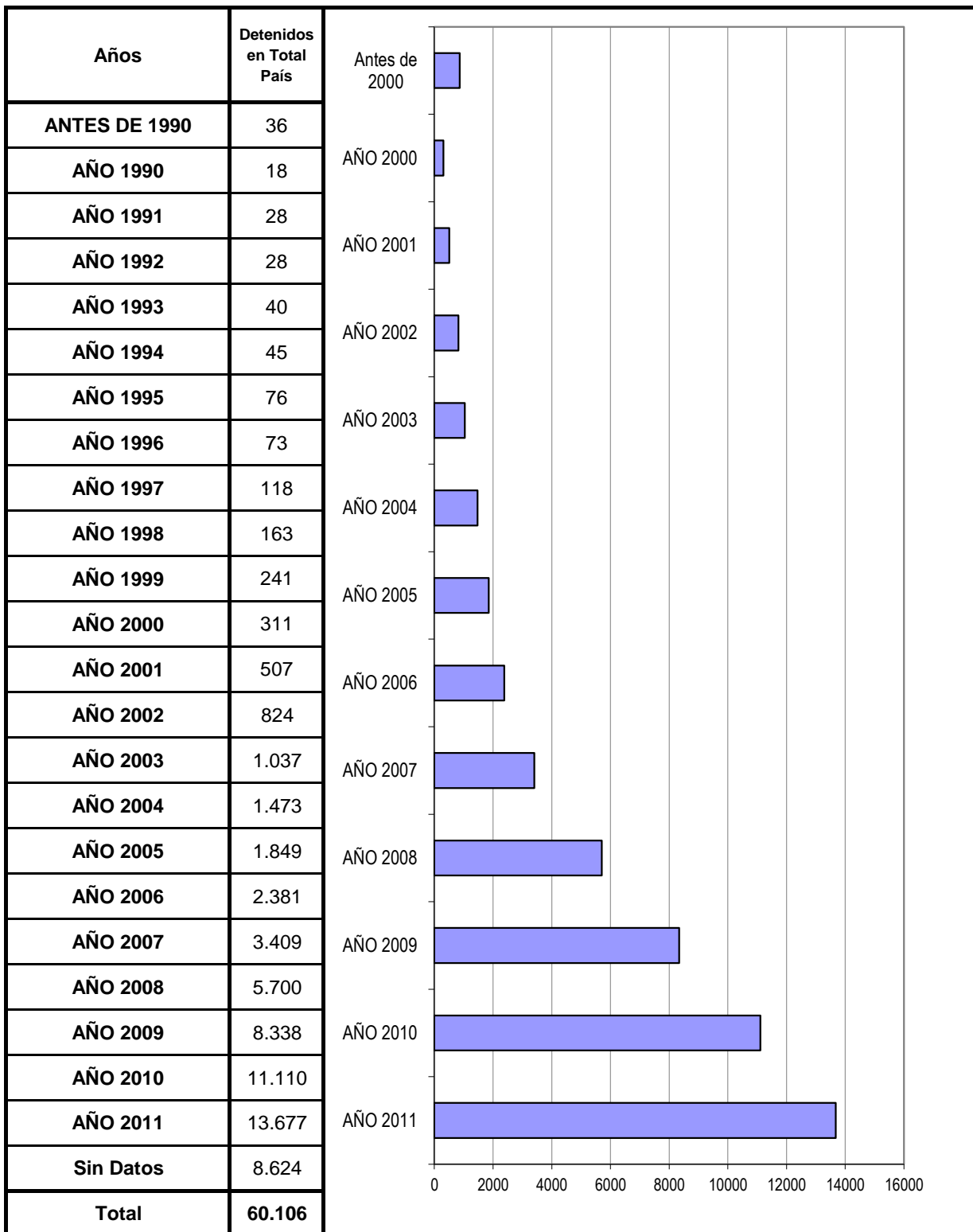


¿Tuvo intentos de fuga o evasión?	Cant.
SI -Tentativa de Evasión	86
SI -Tentativa de Fuga	3.045
NO	50.741
Sin Datos	6.234
<i>Total</i>	<i>60.106</i>



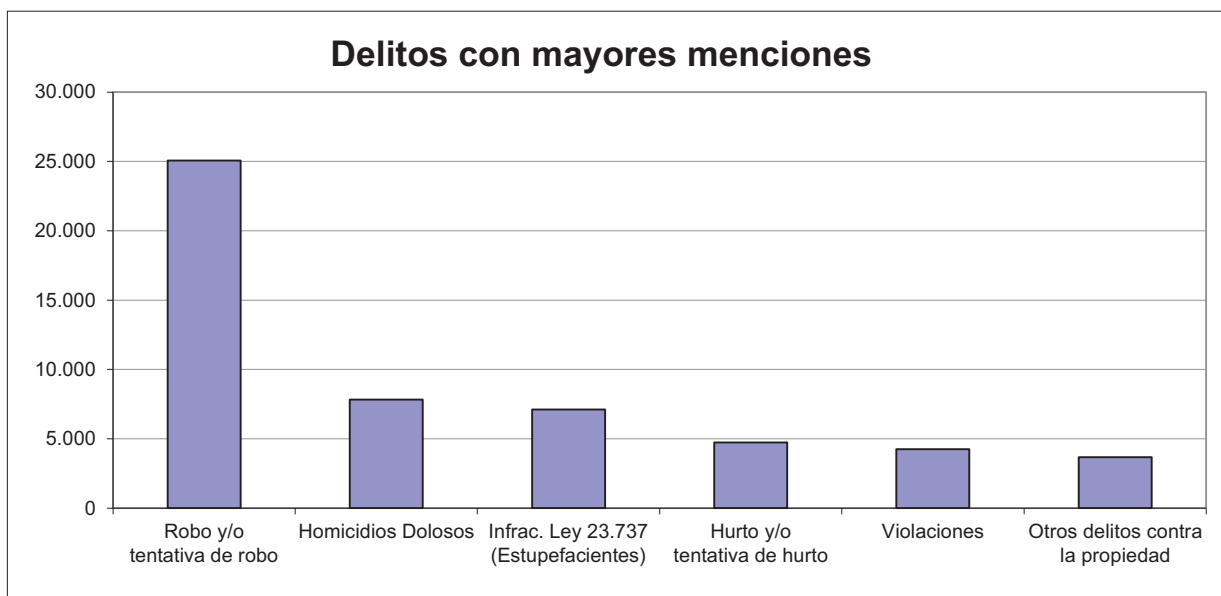


AÑO DE DETENCION DE LOS ENCARCELADOS



SNEEP 2011 - REPUBLICA ARGENTINA

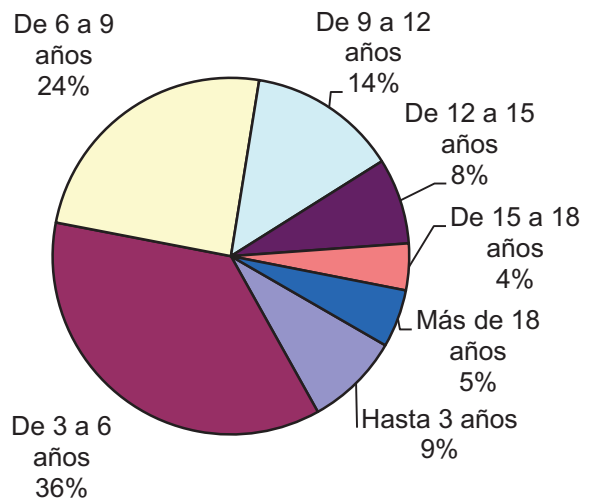
TIPO DE DELITO	1º Mención	2º Mención	3º Mención	4º Mención	5º Mención	TOTAL
Homicidios Dolosos	7.223	330	129	74	84	7.840
Homicidios Dolosos (tentativa)	1.003	107	43	25	7	1.185
Homicidios Culposos	1.649	111	21	4	55	1.840
Lesiones Dolosas	295	361	76	19	5	756
Lesiones Culposas	81	133	24	7	3	248
Otros Delitos contra las personas	2.378	642	91	21	21	3.153
DELITOS CONTRA EL HONOR	1.154	72	91	82	9	1.408
Violaciones	3.817	353	40	5	45	4.260
Otros delitos contra la integridad sexual	1.724	310	36	9	4	2.083
Amenazas	293	137	47	16	3	496
Privación ilegítima de la libertad	416	435	75	10	3	939
Delito contra la libertad cometido por funcionario público	81	29	10	3	3	126
Otros delitos contra la libertad	300	234	16	2	3	555
Hurto y/o tentativa de hurto	4.158	429	64	88	7	4.746
Robo y/o tentativa de robo	21.893	1.418	471	571	709	25.062
Otros delitos contra la propiedad	2.319	1.059	119	144	32	3.673
DELITOS CONTRA LA SEGURIDAD PÚBLICA	1.140	725	175	70	21	2.131
DELITOS C/ EL ORDEN PÚBLICO	187	219	126	33	7	572
DELITOS CONTRA LA SEGURIDAD DE LA NACIÓN	8	5	2	3	3	21
DELITOS CONTRA LOS PODERES PUBLICOS	14	7	2			23
DELITOS C/ LA ADMINISTRACION PÚBLICA	348	339	62	22	8	779
DELITOS C/ LA FE PÚBLICA	151	36	10	2	1	200
DELITOS C/ EL ESTADO CIVIL	8					8
INFRACCIÓN LEY N° 23.737 (ESTUPEFACIENTES)	6.844	67	70	63	79	7.123
INFRACCION LEY N° 24.769 PENAL TRIBUTARIA	5					5
INFRACCION LEY N° 13.944 INCUMP. DE DEBERES	4	4				8
DELITOS PREVISTOS EN LEYES ESPECIALES	246	21	8		5	280
CONTRAVERSIONES	6	4	1			11
Sin Datos	2.361	52.519	58.297	58.833	58.989	
<i>Total</i>	<i>60.106</i>	<i>60.106</i>	<i>60.106</i>	<i>60.106</i>	<i>60.106</i>	<i>69.531</i>




SNEEP 2011 - REPUBLICA ARGENTINA

Frecuencias para los detenidos con condena


Duración de la Condena	Cant.
Hasta 3 años	2.190
De 3 a 6 años	9.237
De 6 a 9 años	6.268
De 9 a 12 años	3.459
De 12 a 15 años	1.991
De 15 a 18 años	1.082
Más de 18 años	1.342
Sin Datos	3.525
<i>Total</i>	<i>29.094</i>



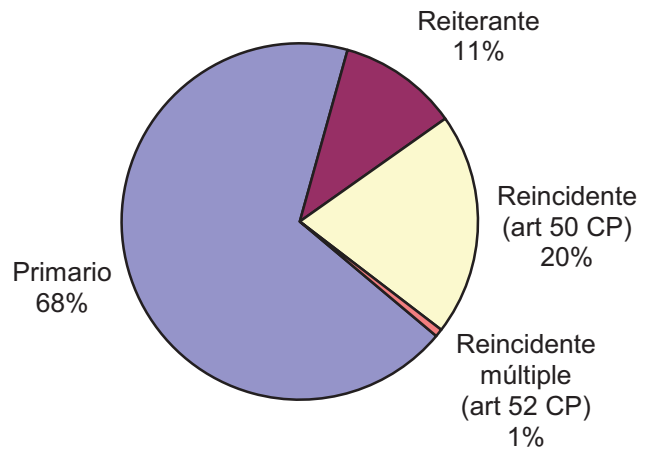
Condenado a Prisión o reclusión Perpetua	Cant.
Si	2.574
No	26.123
Sin Datos	397
<i>Total</i>	<i>29.094</i>



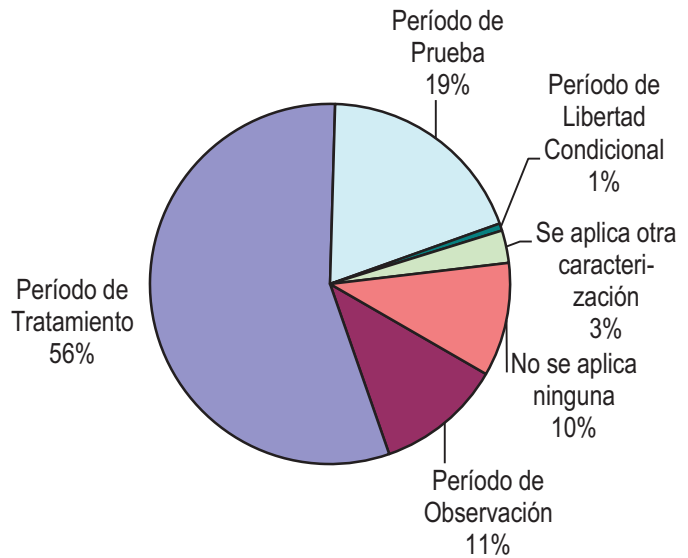
Tiene Medida de Seguridad?	Cant.
Si	569
No	26.195
Sin Datos	2.330
<i>Total</i>	<i>29.094</i>



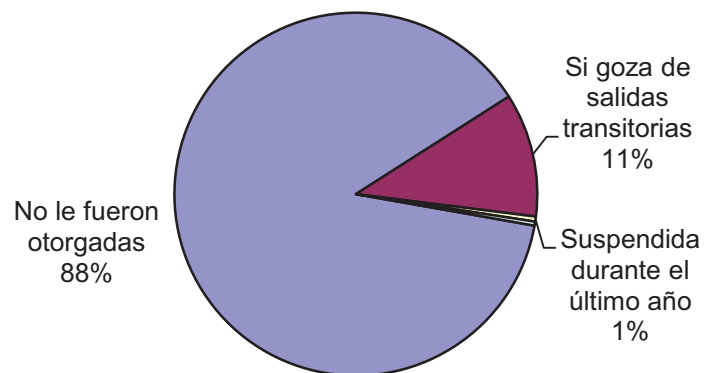
Reincidencia	Cant.
Primario	17.846
Reiterante	2.846
Reincidente (art 50 CP)	5.283
Reincidente múltiple (art 52 CP)	187
Sin Datos	2.932
<i>Total</i>	<i>29.094</i>



Períodos de la Progresividad	Cant.
Período de Observación	2.866
Período de Tratamiento	14.100
Período de Prueba	4.827
Período de Libertad Condicional	165
Se aplica otra caracterización	739
No se aplica ninguna	2.580
Sin datos	3.817
<i>Total</i>	<i>29.094</i>



Tiene o tuvo salidas transitorias	Cant.
No le fueron otorgadas	21.486
Si goza de salidas transitorias	2.683
Suspendidas durante el último año	109
Revocado durante el último año	86
Sin Datos	4.730
<i>Total</i>	<i>29.094</i>



Régimen de Semilibertad	Cant.
No está incorporado al régimen de semilibertad	23.956
Si está incorporado	1.681
Suspendido durante el último año	41
Revocado durante el último año	40
Sin Datos	3.376
<i>Total</i>	<i>29.094</i>

Si está incorporado 6,5%

Suspendido durante el último año 0,2%

Revocado durante el último año 0,2%

No está incorporado al régimen de semilibertad 93,1%

Programa de Prelibertad	Cant.
Si está incorporado	1.844
No está incorporado	21.610
Sin Datos	5.640
<i>Total</i>	<i>29.094</i>

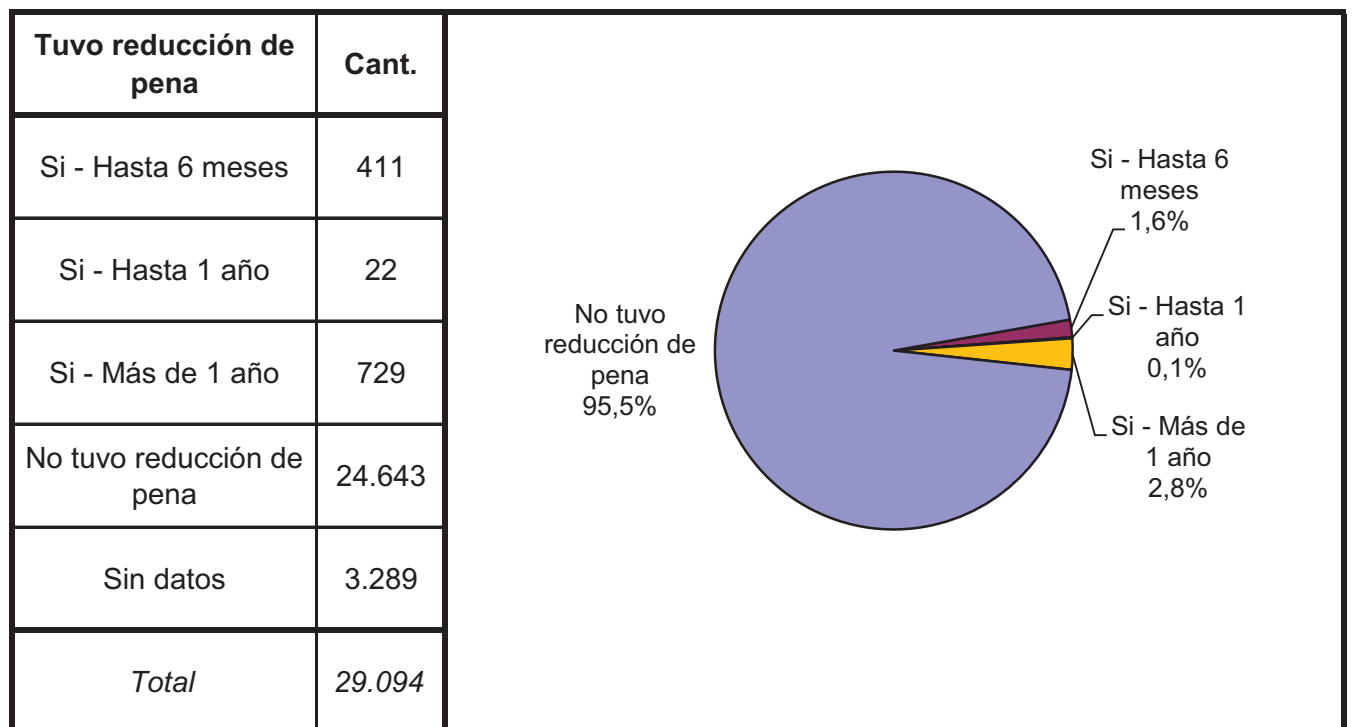
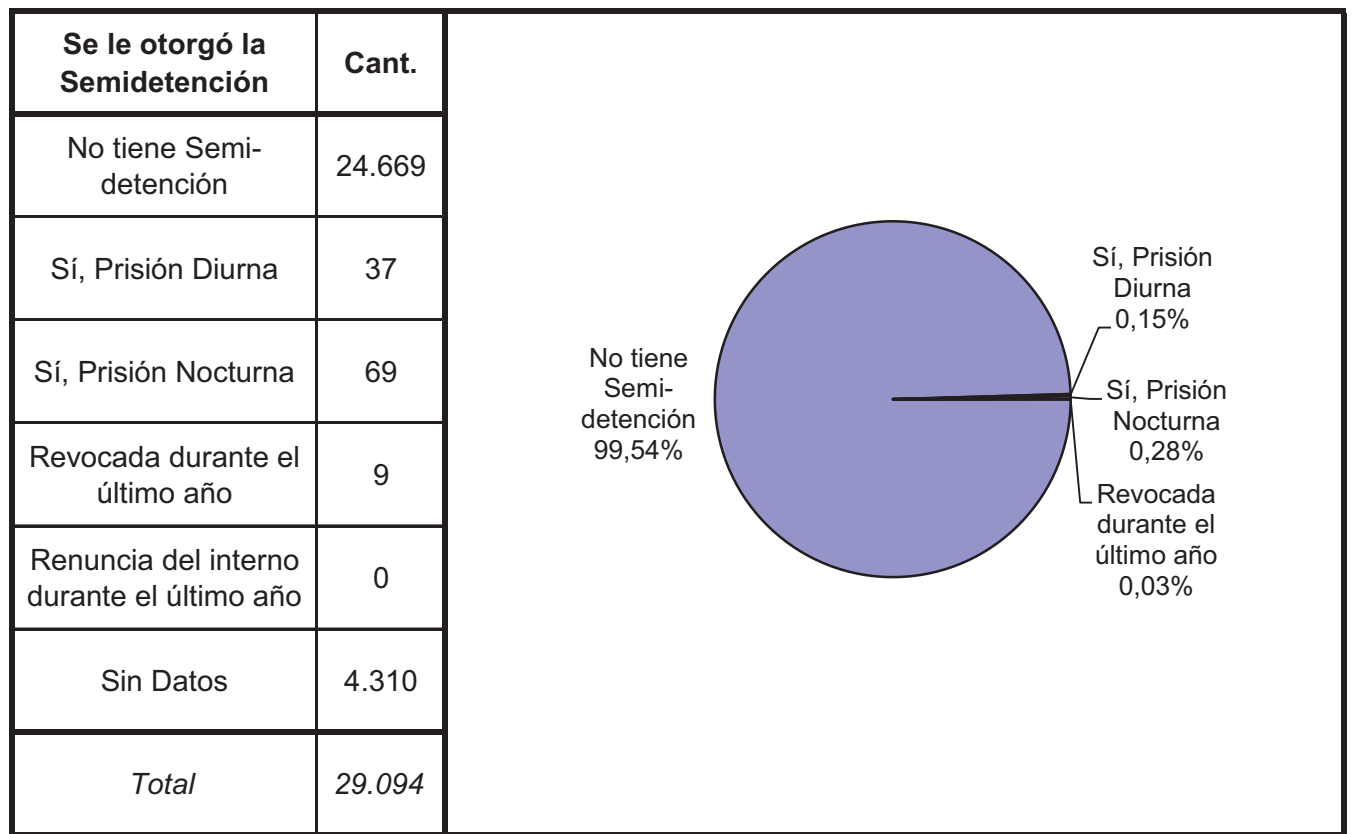
Si está incorporado 8%

No está incorporado 92%

Prisión Discontinua	Cant.
Si está incorporado	197
No está incorporado	24.714
Revocada durante el último año	9
Renuncia del interno durante el último año	2
Sin Datos	4.172
<i>Total</i>	<i>29.094</i>

Si está incorporado 0,8%

No está incorporado 99,2%



CENSO PENITENCIARIO ARGENTINO - DICIEMBRE 2011
CAPACIDAD Y POBLACION POR PROVINCIA Y UNIDAD

PROVINCIAS	UNIDADES	CAPACIDAD	POBLACION ALOJADA	SOBREPOBLACION	PORCENTAJE DE SOBREPoblACION
SPF Ciudad de Buenos Aires	SPF - COMPLEJO PENIT. FEDERAL DE LA CIUDAD DE BUENOS AIRES	1.709	1.450	-259	-15,2%
	SPF - U.18 CASA DE PREGREGO "DR. JOSE INGENIEROS"	10	6	-4	-40,0%
	SPF - U.21 CENTRO PENIT. DE ENFERMEDADES INFECCIOSAS	49	23	-26	-53,1%
SPF Buenos Aires	SPF - COMPLEJO PENITENCIARIO FEDERAL I -EZEIZA-	1.995	1.808	-187	-9,4%
	SPF - COMPLEJO PENITENCIARIO FEDERAL II -MARCOS PAZ-	1.368	1.376	8	0,6%
	SPF - COMPLEJO PENITENCIARIO FEDERAL IV -EZEIZA- (EX U.27)	27	14	-13	-48,1%
	SPF - COMPLEJO PENITENCIARIO FEDERAL IV -EZEIZA- (EX U.3)	569	428	-141	-24,8%
	SPF - COMPLEJO FEDERAL DE JOVENES ADULTOS - AREA C.R.D.	44	33	-11	-25,0%
	SPF - COMPLEJO FEDERAL DE JOVENES ADULTOS - MODULO V	370	280	-90	-24,3%
	SPF - COMPLEJO FEDERAL DE JOVENES ADULTOS - U.24	154	121	-33	-21,4%
	SPF - COMPLEJO FEDERAL DE JOVENES ADULTOS - U.26 LANDO	39	24	-15	-38,5%
	SPF - U.19 COLONIA PENAL DE EZEIZA	272	204	-68	-25,0%
	SPF - U.31 CENTRO FED. DE DETENCIÓN DE MUJERES	234	182	-52	-22,2%
	SPF - U.34 INSTITUTO PENAL FEDERAL "CAMPO DE MAYO"	39	37	-2	-5,1%
SPF Chaco	SPF - U. 7 PRISION REGIONAL DEL NORTE	471	455	-16	-3,4%
	SPF - U.11 COLONIA PENAL DE PRESID. ROQUE SAENZ PEÑA	172	165	-7	-4,1%
SPF Chubut	SPF - U. 6 INSTITUTO DE SEGURIDAD Y RESOCIALIZACION	480	476	-4	-0,8%
	SPF - U.14 CARCEL DE ESQUEL "SUBALCAIDE ABEL R. MUÑOZ"	103	79	-24	-23,3%
SPF Formosa	SPF - U.10 CARCEL DE FORMOSA	140	111	-29	-20,7%
SPF Jujuy	SPF - U. 8 NUESTRA SRA. DEL ROSARIO DE RIO BLANCO Y PAYPAYÁ	138	123	-15	-10,9%
	SPF - U.22 CARCEL FEDERAL DE JUJUY	102	51	-51	-50,0%
SPF La Pampa	SPF - U. 4 COLONIA PENAL DE SANTA ROSA - LA PAMPA	469	414	-55	-11,7%
	SPF - U.13 INST. CORREC. DE MUJ. "NTRA. SRA. DEL CARMEN"	86	20	-66	-76,7%
	SPF - U.25 INSTITUTO CORRECCIONAL ABIERTO DE GENERAL PICO	28	21	-7	-25,0%
	SPF - U.30 INSTITUTO DE JOVENES ADULTOS "DR. J. A. ALFONSIN"	26	17	-9	-34,6%
SPF Misiones	SPF - U.17 COLONIA PENAL DE CANDELARIA	210	208	-2	-1,0%
SPF Neuquén	SPF - U. 9 PRISION REGIONAL DEL SUR	209	180	-29	-13,9%
SPF Río Negro	SPF - U. 5 COLONIA PENAL "SUBPREFECTO MIGUEL ROCHA"	314	308	-6	-1,9%
	SPF - U.12 COLONIA PENAL DE VIEDMA	325	276	-49	-15,1%
SPF Salta	SPF - U.16 SEÑOR Y VIRGEN DEL MILAGRO	112	98	-14	-12,5%
	SPF - U.23 CARCEL FEDERAL DE SALTA	22	10	-12	-54,5%
	SPF - COMPLEJO PENIT. FEDERAL III - INSTITUTO FED. DE MUJERES	200	175	-25	-12,5%
	SPF - COMPLEJO PENIT. FEDERAL III - INSTITUTO FED. DE VARONES	288	264	-24	-8,3%
SPF Santa Cruz	SPF - U.15 CARCEL DE RIO GALLEGOS	102	85	-17	-16,7%
SPF Sgo.del Estero	SPF - U.35 INSTITUTO PENAL FEDERAL "COLONIA PINTO"	170	122	-48	-28,2%
TOTAL SPF		11.046	9.644	-1.402	-12,7%

CENSO PENITENCIARIO ARGENTINO - DICIEMBRE 2011 CAPACIDAD Y POBLACION POR PROVINCIA Y UNIDAD

PROVINCIAS	UNIDADES	CAPACIDAD	POBLACION ALOJADA	SOBREPOBLACION	PORCENTAJE DE SOBREPoblACION
BUENOS AIRES	UNIDAD 1 - LISANDRO OLMOS	2.118	2.114	-4	-0,2%
	UNIDAD 2 - SIERRA CHICA	1.429	1.377	-52	-3,6%
	UNIDAD 3 - SAN NICOLAS	460	480	20	4,3%
	UNIDAD 4 - BAHIA BLANCA	474	548	74	15,6%
	UNIDAD 5 - MERCEDES	505	721	216	42,8%
	UNIDAD 6 - DOLORES	328	333	5	1,5%
	UNIDAD 7 - AZUL	148	138	-10	-6,8%
	UNIDAD 8 - LOS HORNOS (MUJERES)	114	175	61	53,5%
	UNIDAD 9 - LA PLATA	1.430	1.405	-25	-1,7%
	UNIDAD 10 - MELCHOR ROMERO	191	118	-73	-38,2%
	UNIDAD 11 - BARADERO	66	128	62	93,9%
	UNIDAD 12 - JOAQUIN GORINA	110	150	40	36,4%
	UNIDAD 13 - JUNIN	550	606	56	10,2%
	UNIDAD 14 - GENERAL ALVEAR	60	124	64	106,7%
	UNIDAD 15 - MAR DEL PLATA (BATAN)	1.164	1.067	-97	-8,3%
	UNIDAD 16 - JUNIN	84	125	41	48,8%
	UNIDAD 17 - URDAMPILLETA	486	480	-6	-1,2%
	UNIDAD 18 - JOAQUIN GORINA	450	366	-84	-18,7%
	UNIDAD 19 - SAAVEDRA	738	677	-61	-8,3%
	UNIDAD 20 - TRENQUEN LAUQUEN	93	109	16	17,2%
	UNIDAD 21 - CAMPANA	688	763	75	10,9%
	UNIDAD 22 - HO.G.A.M.	71	40	-31	-43,7%
	UNIDAD 23 - FLORENCIO VARELA	774	837	63	8,1%
	UNIDAD 24 - FLORENCIO VARELA	786	881	95	12,1%
	UNIDAD 25 - LISANDRO OLMOS	168	144	-24	-14,3%
	UNIDAD 26 - LISANDRO OLMOS	172	150	-22	-12,8%
	UNIDAD 27 - SIERRA CHICA	176	120	-56	-31,8%
	UNIDAD 28 - MAGDALENA	578	842	264	45,7%
	UNIDAD 29 - MELCHOR ROMERO	36	16	-20	-55,6%
	UNIDAD 30 - GENERAL ALVEAR	1.772	1.497	-275	-15,5%
	UNIDAD 31 - FLORENCIO VARELA	442	517	75	17,0%
	UNIDAD 32 - FLORENCIO VARELA	466	558	92	19,7%
	UNIDAD 33 - LOS HORNOS (MUJERES)	382	250	-132	-34,6%
	UNIDAD 34 - MELCHOR ROMERO	382	339	-43	-11,3%
	UNIDAD 35 - MAGDALENA	818	835	17	2,1%
	UNIDAD 36 - MAGDALENA	750	702	-48	-6,4%
	UNIDAD 37 - BARKER	732	613	-119	-16,3%
	UNIDAD 38 - SIERRA CHICA	692	598	-94	-13,6%
	UNIDAD 39 - ITUZAINGÓ	584	657	73	12,5%
	UNIDAD 40 - LOMAS DE ZAMORA	428	518	90	21,0%
	UNIDAD 41 - CAMPANA	480	576	96	20,0%
	UNIDAD 42 - FLORENCIO VARELA	480	536	56	11,7%
	UNIDAD 43 - GONZALEZ CATAN	430	492	62	14,4%
	ALCAIDIA PENITENCIARIA BATAN (EX U.44)	416	342	-74	-17,8%
	UNIDAD 45 - MELCHOR ROMERO	340	285	-55	-16,2%
	UNIDAD 46 - SAN MARTIN	431	428	-3	-0,7%
	UNIDAD 47 - SAN ISIDRO	424	506	82	19,3%
	UNIDAD 48 - SAN MARTIN	482	478	-4	-0,8%
	ALCAIDIA PENITENCIARIA JUNIN (EX U.49)	391	407	16	4,1%
	UNIDAD 50 - MAR DEL PLATA	98	90	-8	-8,2%
	UNIDAD 51 - MAGDALENA	152	217	65	42,8%
	UNIDAD 52 - AZUL	98	91	-7	-7,1%
	UNIDAD 53 - MALVINAS ARGENTINAS	60	50	-10	-16,7%
	UNIDAD 54 - FLORENCIO VARELA	352	387	35	9,9%
	ALCAIDIA JOSE C. PAZ (EX U.55)	60	56	-4	-6,7%
ALCAIDIA FEMENINA ISIDRO CASANOVA (EX U.57)	28	7	-21	-75,0%	
TOTAL SERVICIO PENITENCIARIO BONAERENSE		26.617	27.066	449	1,7%

CENSO PENITENCIARIO ARGENTINO - DICIEMBRE 2011
CAPACIDAD Y POBLACION POR PROVINCIA Y UNIDAD

PROVINCIAS	UNIDADES	CAPACIDAD	POBLACION ALOJADA	SOBREPOBLACION	PORCENTAJE DE SOBREPoblACION
CATAMARCA	UNIDAD PENAL VARONES - UNIDAD PROC. Y PENAL DE MUJERES	550	565	15	2,7%
CHACO	DIVISION UNIDAD PENAL POLICIAL	100	102	2	2,0%
	DIVISION ALCAIDIA RESISTENCIA	270	422	152	56,3%
	DIVISION ALCAIDIA DE MUJERES	20	15	-5	-25,0%
	DIVISION ALCAIDIA GENERAL SAN MARTIN	21	77	56	266,7%
	DIVISION ALCAIDIA INTERIOR CHARATA	30	39	9	30,0%
	DIVISION ALCAIDIA INTERIOR JUAN JOSE CASTELLI	30	38	8	26,7%
	DIVISION ALCAIDIA INTERIOR PRES. ROQUE SAENZ PEÑA	130	227	97	74,6%
	DIVISION ALCAIDIA INTERIOR VILLA ANGELA	60	80	20	33,3%
CHUBUT	U.R. COMODORO RIVADAVIA - ALCAIDIA POLICIAL	76	45	-31	-40,8%
	U.R. COMODORO RIVADAVIA - COMISARIA 2ª	6	4	-2	-33,3%
	U.R. COMODORO RIVADAVIA - COMISARIA 3ª	8	1	-7	-87,5%
	U.R. COMODORO RIVADAVIA - COMISARIA 4ª	5	4	-1	-20,0%
	U.R. COMODORO RIVADAVIA - COMISARIA 6ª	6	1	-5	-83,3%
	U.R. COMODORO RIVADAVIA - COMISARIA 7ª	7	7	0	0,0%
	U.R. COMODORO RIVADAVIA - COMISARIA DISTRITO LAPRIDA	2	1	-1	-50,0%
	U.R. COMODORO RIVADAVIA - COMISARIA DISTRITO RADA TILLY	2	3	1	50,0%
	U.R. TRELEW - ALCAIDIA POLICIAL	64	65	1	1,6%
	U.R. TRELEW - CENTRO DE DETENCION TRELEW	42	41	-1	-2,4%
	U.R. TRELEW - COMISARIA SECCIONAL 1ª	20	9	-11	-55,0%
	CÓRDOBA	COMPLEJO CARCELARIO Nº 1 MODULO M.D.I	500	656	156
COMPLEJO CARCELARIO Nº 1 MODULO M.D.I - REGIMEN DIFERENCIADO		75	19	-56	-74,7%
COMPLEJO CARCELARIO Nº 1 MODULO M.D.II		500	572	72	14,4%
COMPLEJO CARCELARIO Nº 1 MODULO M.X.I		500	710	210	42,0%
COMPLEJO CARCELARIO Nº 1 MODULO M.X.II		500	553	53	10,6%
COMPLEJO CARCELARIO Nº 2 MODULO 1 (CRUZ DEL EJE)		491	544	53	10,8%
COMPLEJO CARCELARIO Nº 2 MODULO 2 (CRUZ DEL EJE)		576	460	-116	-20,1%
ESTABLECIMIENTO PENITENCIARIO Nº 2 (PENITENCIARIA CAPITAL)		838	720	-118	-14,1%
ESTABLECIMIENTO PENITENCIARIO Nº 3 (CORRECCIONAL MUJERES)		209	178	-31	-14,8%
ESTABLECIMIENTO PENITENCIARIO Nº 4 (MONTE CRISTO)		99	99	0	0,0%
ESTABLECIMIENTO PENITENCIARIO Nº 5 (VILLA MARIA)		400	519	119	29,8%
ESTABLECIMIENTO PENITENCIARIO Nº 6 (RIO CUARTO)		250	369	119	47,6%
ESTABLECIMIENTO PENITENCIARIO Nº 7 (SAN FRANCISCO)		210	266	56	26,7%
ESTABLECIMIENTO PENITENCIARIO Nº 8 (VILLA DOLORES)		210	251	41	19,5%
ESTABLECIMIENTO PENITENCIARIO Nº 9 (ATENUADOS)		75	78	3	4,0%

CENSO PENITENCIARIO ARGENTINO - DICIEMBRE 2011
CAPACIDAD Y POBLACION POR PROVINCIA Y UNIDAD

PROVINCIAS	UNIDADES	CAPACIDAD	POBLACION ALOJADA	SOBREPOBLACION	PORCENTAJE DE SOBREPoblACION
CORRIENTES	UNIDAD N° 1 "PENAL DE LA CAPITAL"	340	464	124	36,5%
	UNIDAD N° 3 "INSTITUTO PELLETIER"	32	29	-3	-9,4%
	UNIDAD N° 4 "GRANJA YATAY"	40	38	-2	-5,0%
	UNIDAD N° 6 CARCEL PARA PROCESADOS "GRAL.SAN MARTIN"	220	248	28	12,7%
	ALCAIDIA DE SAN LUIS DEL PALMAR	34	25	-9	-26,5%
	AREA DE SEGUR. DEL HTAL. DE SALUD MENTAL "SAN FCO.DE ASIS"	56	66	10	17,9%
ENTRE RIOS	UNIDAD PENAL N° 1 PARANA	320	285	-35	-10,9%
	UNIDAD PENAL N° 2 GUALEGUAYCHU	115	109	-6	-5,2%
	UNIDAD PENAL N° 3 CONCORDIA	145	150	5	3,4%
	UNIDAD PENAL N° 4 CONCEPCION DEL URUGUAY	120	95	-25	-20,8%
	UNIDAD PENAL N° 5 VICTORIA	50	34	-16	-32,0%
	UNIDAD PENAL N° 6 CONCEPCION ARENAL FEMENINA	30	25	-5	-16,7%
	UNIDAD PENAL N° 7 GUALEGUAY	80	69	-11	-13,8%
	UNIDAD PENAL N° 8 NEUROPSIQUIATRICO - FEDERAL	27	9	-18	-66,7%
FORMOSA	ALCAIDIA MIXTA LAS LOMITAS	80	58	-22	-27,5%
	ALCAIDIA POLICIAL CLORINDA	37	41	4	10,8%
	ALCAIDIA POLICIAL DE MUJERES	25	13	-12	-48,0%
	ALCAIDIA POLICIAL DE VARONES	180	219	39	21,7%
JUJUY	ESTABLECIMIENTO PENITENCIARIO N° 1 - VILLA GORRITI	265	477	212	80,0%
	ESTABLECIMIENTO PENITENCIARIO N° 2 - JÓVENES	65	60	-5	-7,7%
	ESTABLECIMIENTO PENITENCIARIO N° 3 - MUJERES	40	27	-13	-32,5%
	ESTABLECIMIENTO PENITENCIARIO N° 4 - MAYORES	9	10	1	11,1%
	ESTABLECIMIENTO PENITENCIARIO N° 5 - CENTRO REINSERC.SOCIAL	20	10	-10	-50,0%
LA PAMPA	U.R.I. - ALCAIDIA COMISARIA 1ª SANTA ROSA	72	42	-30	-41,7%
	U.R.I. - COMISARIA SECCIONAL 3ª STA. ROSA	6	2	-4	-66,7%
	U.R.I. - COMISARIA SECCIONAL 6ª DE MUJERES	6	1	-5	-83,3%
	U.R.I. COMISARÍA DEPTAL. EDUARDO CASTEX	2	1	-1	-50,0%
	U.R.I. COMISARÍA DEPTAL. MACACHIN	2	2	0	0,0%
	U.R.I. COMISARÍA DEPTAL. VICTORICA	4	1	-3	-75,0%
	U.R.I. - COMISARIA DEPTAL. WINIFREDA	4	2	-2	-50,0%
	U.R.II. - (ALCAIDIA, COMISARIA 2ª Y 3ª, TRENEL, QUEMU, REALICO, LUIGGI, CALEUFU, ALVEAR)	74	59	-15	-20,3%
	U.R.III. - ALCAIDIA COMISARIA GRAL. ACHA	27	14	-13	-48,1%
	U.R.III. - COMISARÍA DEPTAL GUATRACHE	3	1	-2	-66,7%
	U.R.III. - COMISARÍA DEPTAL SAN MARTIN	2	1	-1	-50,0%

CENSO PENITENCIARIO ARGENTINO - DICIEMBRE 2011
CAPACIDAD Y POBLACION POR PROVINCIA Y UNIDAD

PROVINCIAS	UNIDADES	CAPACIDAD	POBLACION ALOJADA	SOBREPOBLACION	PORCENTAJE DE SOBREPoblACION
LA RIOJA	SERVICIO PENITENCIARIO PROVINCIAL DE LA RIOJA	180	251	71	39,4%
MENDOZA	COMPLEJO PENITENCIARIO N° I BOULOGNE SUR MER	700	1.019	319	45,6%
	COMPLEJO PENITENCIARIO N° II SAN FELIPE	960	638	-322	-33,5%
	COMPLEJO PENITENCIARIO N° III ALMAFUERTE	938	752	-186	-19,8%
	COMPLEJO PENITENCIARIO N° IV PENITENCIARIA DE SAN RAFAEL	366	365	-1	-0,3%
	HOSPITAL EL SAUCE, CENTRAL, MILITAR, CLIN.STA.ROSA, ALC.JUNIN	no informó	13	13	
	UNIDAD N° III - PENAL DE MUJERES	93	149	56	60,2%
	UNIDAD N° IV - COLONIA Y GRANJA PENAL JUAN B. VITALE NOCERA	60	48	-12	-20,0%
	UNIDAD N° VII - ALCAIDIA N°3 TUNUYAN	9	6	-3	-33,3%
MISIONES	UNIDAD PENITENCIARIA I - LORETO	200	242	42	21,0%
	UNIDAD PENITENCIARIA II - OBERA	196	295	99	50,5%
	UNIDAD PENITENCIARIA III - ELDORADO	250	316	66	26,4%
	UNIDAD PENITENCIARIA IV - INSTITUTO CORRECCIONAL DE MENORES VARONES	60	42	-18	-30,0%
	UNIDAD PENITENCIARIA V - INSTITUTO CORRECCIONAL DE MUJERES	30	35	5	16,7%
	UNIDAD PENITENCIARIA VI - INSTITUTO DE ENCAUSADOS Y PROCESADOS POSADAS	230	166	-64	-27,8%
NEUQUEN	UNIDAD DE DETENCIÓN 11 - PARQUE INDUSTRIAL NEUQUEN	242	203	-39	-16,1%
	UNIDAD DE DETENCIÓN 12 - NEUQUEN	36	49	13	36,1%
	UNIDAD DE DETENCIÓN 16 - MUJERES	30	21	-9	-30,0%
	UNIDAD DE DETENCIÓN 21 - CUTRAL CO	43	34	-9	-20,9%
	UNIDAD DE DETENCIÓN 22 - PARQUE INDUSTRIAL CUTRAL CO	51	48	-3	-5,9%
	UNIDAD DE DETENCIÓN 31 - ZAPALA	12	22	10	83,3%
	UNIDAD DE DETENCIÓN 32 - PARQUE INDUSTRIAL ZAPALA	26	20	-6	-23,1%
	UNIDAD DE DETENCIÓN 41 - JUNIN DE LOS ANDES	16	20	4	25,0%
	UNIDAD DE DETENCIÓN 51 - CHOS MALAL	12	5	-7	-58,3%
	UNIDADES DE ORDEN PÚBLICO (COMISARIAS-ALCAIDIAS)	148	98	-50	-33,8%
RIO NEGRO	ESTABLEC. DE EJECUCIÓN PENAL N° 1 VIEDMA	240	191	-49	-20,4%
	ESTABLEC. DE EJECUCION PENAL N° 2 GRAL ROCA	300	299	-1	-0,3%
	ESTABLEC. DE EJECUCION PENAL N° 3 BARILOCHE	90	84	-6	-6,7%
	ESTABLEC. DE EJECUCIÓN PENAL N° 5 CIPOLLETTI	120	82	-38	-31,7%
	ESTABLEC. DE ENCAUSADOS N° 6 CHOELE CHOEL	24	26	2	8,3%
	ESTABLEC. DE REGIMEN ABIERTO N° 7 POMONA	15	13	-2	-13,3%

CENSO PENITENCIARIO ARGENTINO - DICIEMBRE 2011
CAPACIDAD Y POBLACION POR PROVINCIA Y UNIDAD

PROVINCIAS	UNIDADES	CAPACIDAD	POBLACION ALOJADA	SOBREPOBLACION	PORCENTAJE DE SOBREPoblACION
SALTA	ALCAIDIA GENERAL	350	210	-140	-40,0%
	UNIDAD CARCELARIA N° 1 DE SALTA	797	965	168	21,1%
	UNIDAD CARCELARIA N° 2 DE METAN	90	77	-13	-14,4%
	UNIDAD CARCELARIA N° 3 DE ORAN	163	342	179	109,8%
	UNIDAD CARCELARIA N° 4 DE MUJERES	96	80	-16	-16,7%
	UNIDAD CARCELARIA N° 5 DE TARTAGAL	180	200	20	11,1%
	UNIDAD CARCELARIA N° 6 DE ROSARIO DE LERMA-GRANJA PENAL	20	20	0	0,0%
SAN JUAN	SERVICIO PENITENCIARIO PROVINCIAL DE SAN JUAN	704	857	153	21,7%
SAN LUIS	COMPLEJO PENITENCIARIO PROVINCIAL - UNIDAD 1 PENADOS	136	225	89	65,4%
	COMPLEJO PENITENCIARIO PROVINCIAL - UNIDAD 2 PROCESADOS	136	157	21	15,4%
	COMPLEJO PENITENCIARIO PROVINCIAL - UNIDAD 3 JOV. ADULTOS	39	18	-21	-53,8%
	COMPLEJO PENITENCIARIO PROVINCIAL - UNIDAD 4 MUJERES	37	14	-23	-62,2%
SANTA CRUZ	ALCAIDIA POLICIAL ZONA SUR - RIO GALLEGOS	19	23	4	21,1%
	ALCAIDIA POLICIAL ZONA CENTRO - SAN JULIAN	16	10	-6	-37,5%
	ALCAIDIA POLICIAL ZONA NORTE - CALETA OLIVIA	22	8	-14	-63,6%
	ALCAIDIA POLICIAL PICO TRUNCADO	16	32	16	100,0%
	ALCAIDIA POLICIAL PUERTO DESEADO	10	13	3	30,0%
	COMISARIA SECCIONAL 3° - RIO GALLEGOS	6	7	1	16,7%
	COMISARIA SECCIONAL 5° - RIO GALLEGOS	12	5	-7	-58,3%
	COMISARIA SECCIONAL 6° - RIO GALLEGOS	12	6	-6	-50,0%
	COMISARIA YACIMIENTO RIO TURBIO	8	15	7	87,5%
	COMISARIA LAGO ARGENTINO	2	3	1	50,0%
	COMISARIA LAS HERAS	16	4	-12	-75,0%
	COMISARIA PUERTO SANTA CRUZ	6	4	-2	-33,3%
SANTA FE	UNIDAD N° 1 INSTITUTO CORRECCIONAL MODELO - DELEG.NORTE	497	467	-30	-6,0%
	UNIDAD N° 1 INSTITUTO CORRECCIONAL MODELO - DELEG.SUR	520	497	-23	-4,4%
	UNIDAD N° 2 INSTITUTO DE DETENCION DE LA CAPITAL	611	554	-57	-9,3%
	UNIDAD N° 3 INSTITUTO DE DETENCION DE ROSARIO	312	243	-69	-22,1%
	UNIDAD N° 4 INSTITUTO DE RECUPERACION DE MUJERES DE SANTA FE U. IV	50	46	-4	-8,0%
	UNIDAD N° 5 INSTITUTO DE RECUPERACION DE MUJERES DE ROSARIO	45	37	-8	-17,8%
	UNIDAD N° 8 CASA DE PRE-EGRESO DE LA CAPITAL	8	7	-1	-12,5%
	UNIDAD N° 8 CASA DE PRE-EGRESO DE ROSARIO	5	5	0	0,0%
	UNIDAD N° 9 COLONIA PENAL	40	22	-18	-45,0%
	UNIDAD N°10 PENAL DE SANTA FELICIA	84	70	-14	-16,7%
	UNIDAD N°11 COMPLEJO PENITENCIARIO DE PIÑERO	640	632	-8	-1,3%

**CENSO PENITENCIARIO ARGENTINO - DICIEMBRE 2011
CAPACIDAD Y POBLACION POR PROVINCIA Y UNIDAD**

PROVINCIAS	UNIDADES	CAPACIDAD	POBLACION ALOJADA	SOBREPOBLACION	PORCENTAJE DE SOBREPoblACION
SANTIAGO DEL ESTERO	UNIDAD PENAL Nº 1 (PENAL DE VARONES)	200	275	75	37,5%
	UNIDAD PENAL Nº 2 (PENAL DE MUJERES)	36	36	0	0,0%
	UNIDAD PENAL Nº 3 (PENAL ABIERTO DE COLONIA PINTO)	116	35	-81	-69,8%
TIERRA DEL FUEGO	ALCAIDIA CENTRAL (USHUAIA)	44	42	-2	-4,5%
	ANEXO I	24	24	0	0,0%
	D.I.C.U.	20	20	0	0,0%
	UNIDAD DE DETENCION Nº 1 RIO GRANDE	75	88	13	17,3%
TUCUMAN	UNIDAD Nº 1 - PENADOS	698	631	-67	-9,6%
	UNIDAD Nº 2 - PROCESADOS				
	UNIDAD Nº 3 - ENCAUSADOS CONCEPCIÓN	200	222	22	11,0%
	UNIDAD Nº 4 - INSTITUTO DE REHABILITACION FEMENINO "SANTA ESTER"	30	33	3	10,0%
	UNIDAD Nº 5 - JOVENES ADULTOS	90	70	-20	-22,2%
	UNIDAD Nº 6 - INSTITUTOS PENALES	36	20	-16	-44,4%
	UNIDAD Nº 9 - MÁXIMA SEGURIDAD	94	46	-48	-51,1%
TOTAL de UNIDADES QUE INFORMARON CAPACIDAD		60.122	60.106	-16	0,0%

CENSO PENITENCIARIO ARGENTINO - DICIEMBRE 2011
CAPACIDAD Y POBLACION DEL PAIS

CAPACIDAD	POBLACION ALOJADA	SOBREPOBLACION	PORCENTAJE DE SOBREPOBLACION
60.122	60.106	-16	0,0%