

**SISTEMA NACIONAL
DE
ESTADÍSTICAS SOBRE
EJECUCIÓN DE LA PENA**

**Informe Anual
REPÚBLICA ARGENTINA
SNEEP 2010**

*Dirección Nacional de Política Criminal
en materia de Justicia y Legislación Penal
Subsecretaría de Política Criminal
Ministerio de Justicia y Derechos Humanos*

Población Penitenciaria Internacional

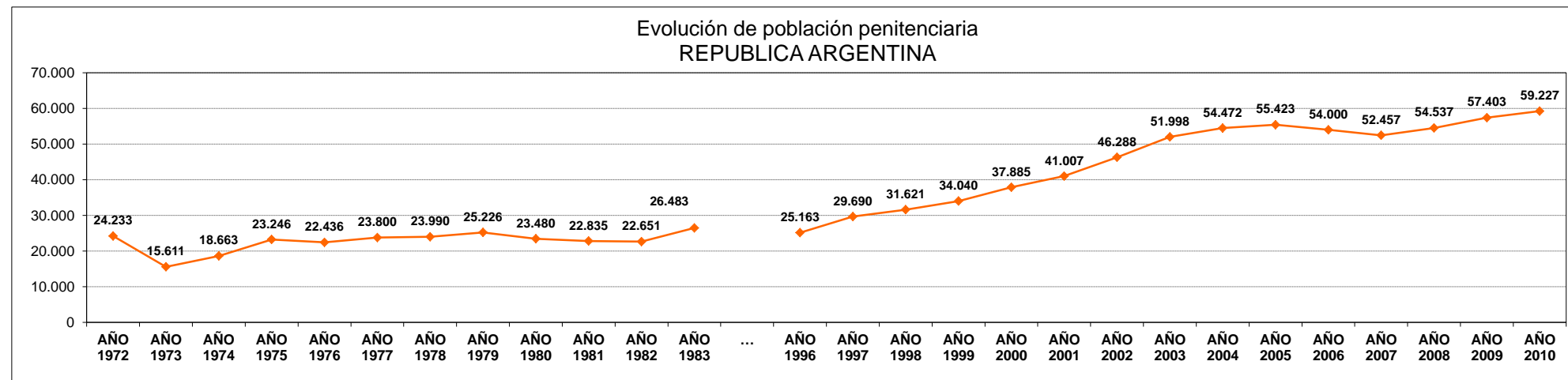
País y año	Población en Prisión	Tasas cada 100.000 habitantes
Estados Unidos (31-12-2009)	2.292.133	743
Federación Rusa (1-7-2011)	793.300	559
Cuba (nov. 2006, estimación)	60.000	531
Israel (marzo 2009)	22.725	319
Chile (31-7-2011)	51.973	301
Uruguay (30-6-2011)	9.067	268
Brasil (diciembre 2010)	496.251	253
Irán (marzo 2011)	220.000	291
Polonia (31-7-2011)	82.134	215
Rep. Checa (31-8-2011)	23.059	218
México (30-11-2010)	222.330	200
Colombia (31-12-2010)	84.444	181
España (26-8-2011)	71.803	155
Reino Unido (Inglaterra y Gales) 26-8-2011	86.233	155
Perú (julio 2011)	48.858	164
Argentina (31-12-2010)	59.227	146,17
Australia (30-6-2010)	29.700	133
China (junio 2010)	1.650.000	122
Nicaragua (30-6-2008)	6.803	119
Canadá (31-3-2009)	39.132	117
Italia (31-7-2011)	66.942	110
Paraguay (julio 2009)	6.146	97
Francia (1-1-2011)	66.975	102
Países Bajos (30-4-2010)	15.604	94
Alemania (31-3-2011)	71.200	87
Ecuador (julio 2010)	11.800	86
Suiza (1-9-2010)	6.181	79
Suecia (1-10-2010)	7.106	78
Dinamarca (1-4-2011)	4.091	74
Japón (junio 2010)	74.476	58
India (31-12-2009)	376.969	31

Fuente: International Centre for Prison Studies (King's College, Universidad de Londres) sobre la base de los más recientes datos oficiales disponibles en cada país.

EVOLUCIÓN POBLACIÓN PENITENCIARIA POR PROVINCIA

Año	AÑO 1972	AÑO 1973	AÑO 1974	AÑO 1975	AÑO 1976	AÑO 1977	AÑO 1978	AÑO 1979	AÑO 1980	AÑO 1981	AÑO 1982	AÑO 1983	...	AÑO 1996	AÑO 1997	AÑO 1998	AÑO 1999	AÑO 2000	AÑO 2001	AÑO 2002	AÑO 2003	AÑO 2004	AÑO 2005	AÑO 2006	AÑO 2007	AÑO 2008	AÑO 2009	AÑO 2010	
SERVICIO PENIT.FEDERAL	5.847	3.740	4.209	4.951	5.444	4.978	5.297	5.779	5.093	4.728	4.826	4.856		6.112	6.177	6.385	6.767	7.146	7.872	8.795	9.246	9.738	9.625	9.380	9.024	9.149	9.210	9.523	
BUENOS AIRES	7.956	4.248	4.883	6.318	6.863	7.555	9.064	7.804	7.821	7.755	8.140	7.589		10.043	11.527	12.460	13.190	15.012	16.990	18.931	22.983	23.449	24.721	23.878	23.336	24.139	25.660	26.903	
CATAMARCA	129	144	79	89	144	136	81	96	102	128	89	90		69	107	139	166	166	171	243	252	277	356	358	368	550	504	480	
CÓRDOBA	2.816	1.662	1.941	1.775	1.981	2.601	2.529	2.944	2.929	2.495	2.321	2.012		3.112	3.283	3.475	3.854	4.196	4.582	4.926	5.300	5.661	5.484	5.162	5.128	5.375	5.622	5.862	
CORRIENTES	259	225	178	s/d	228	241	224	258	260	220	181	218		272	237	220	202	217	252	286	312	405	700	795	897	864	848	882	
CHACO	445	353	870	2.906	870	628	485	355	207	123	46	3.770		s/d	s/d	s/d	s/d	s/d	s/d	116	476	991	961	819	807	839	991	1.070	
CHUBUT	51	41	361	154	358	164	135	259	75	74	68	176		143	202	254	320	406	448	310	147	158	147	109	112	120	173	140	
ENTRE RIOS	807	461	500	556	513	437	654	518	542	524	522	457		377	536	643	649	705	773	881	838	986	933	873	763	758	779	772	
FORMOSA	67	56	38	94	127	1.599	143	869	84	84	58	1.132		s/d	245	217	260	269	277	283	260	299	304	279	283	294	312	334	
JUJUY	341	129	185	228	207	267	271	279	283	264	273	1.419		264	288	318	368	440	s/d	429	387	456	442	443	393	486	556	580	
LA PAMPA	25	102	s/d	s/d	s/d	s/d	s/d	482	51	310	95	s/d		s/d	s/d	s/d	s/d	s/d	s/d	255	66	94	115	135	113	151	163	162	
LA RIOJA	48	34	38	74	61	51	73	59	68	64	69	78		112	110	107	106	121	112	119	179	218	186	197	162	159	245	332	
MENDOZA	872	647	656	917	949	966	s/d	850	899	854	780	778		1.097	1.214	1.415	1.759	1.954	2.183	2.479	2.543	2.559	2.464	2.482	2.307	2.490	2.674	2.626	
MISIONES	285	222	178	253	346	382	455	289	393	410	333	293		489	521	560	637	651	755	701	775	1.023	1.074	1.076	1.122	1.090	1.119	1.073	
NEUQUEN	57	47	270	341	165	70	206	55	112	93	43	54		567	466	491	466	490	483	874	945	575	595	593	570	590	577	541	
RIO NEGRO	88	82	816	175	169	26	535	218	244	188	273	148		377	546	409	487	806	564	611	516	571	630	652	544	590	631	541	
SALTA	665	890	1.101	600	619	732	810	567	671	592	704	612		s/d	1.280	1.385	1.410	1.490	1.548	1.575	1.733	1.787	1.707	1.839	1.728	1.741	1.870	1.925	
SAN JUAN	217	149	122	206	256	197	221	176	211	183	168	366		329	406	360	397	520	556	585	672	605	723	691	608	673	754	787	
SAN LUIS	159	104	104	81	108	177	128	128	142	140	132	122		s/d	s/d	s/d	s/d	s/d	s/d	s/d	312	389	429	405	422	427	412	424	476
SANTA CRUZ	33	25	s/d	s/d	s/d	s/d	s/d	17	18	332	501	63		s/d	128	130	97	93	609	140	262	215	116	88	141	219	188	124	
SANTA FE	1.528	1.188	1.093	1.349	1.632	1.116	1.612	1.662	1.705	1.941	1.722	1.114		1.394	1.532	1.758	1.842	1.784	2.176	2.289	2.567	2.564	2.217	2.181	2.159	2.245	2.516	2.572	
SANTIAGO DEL ESTERO	587	293	275	303	332	414	29	521	520	458	454	412		s/d	386	332	451	559	s/d	334	228	465	467	478	389	446	373	321	
TIERRA DEL FUEGO	11	13	10	934	27	22	20	71	67	101	130	96		27	54	66	99	228	166	150	100	94	95	92	89	87	114	116	
TUCUMÁN	940	756	756	942	1.037	1.041	1.018	970	983	774	723	628		379	445	497	513	632	490	664	822	853	956	978	987	1.070	1.100	1.085	
ARGENTINA	24.233	15.611	18.663	23.246	22.436	23.800	23.990	25.226	23.480	22.835	22.651	26.483		25.163	29.690	31.621	34.040	37.885	41.007	46.288	51.998	54.472	55.423	54.000	52.457	54.537	57.403	59.227	

Relevamiento basado en datos proporcionados por el Registro Nacional de Reincidencia, SPF y los servicios penitenciarios o policias provinciales.



ACLARACION: La estadística oficial sobre población penitenciaria (SNEEP) comenzó en el año 2002. De los años anteriores se recuperaron los datos de los libros publicados por el Registro Nacional de Reincidencia y también de los datos suministrados por los servicios penitenciarios federal y provinciales, sin embargo no se cuenta con datos de algunos años y/o provincias.

CENSO PENITENCIARIO - DICIEMBRE 2010
POR PROVINCIA Y UNIDAD SEGÚN SITUACION LEGAL

PROVINCIAS	UNIDAD	CONDENADOS	PROCESADOS	IMPUNIT / MENORES o Sin Discrim	TOTAL POR UNIDAD	TOTAL PCIAL.
SPF Ciudad de Buenos Aires	SPF - COMPLEJO PENITENCIARIO FEDERAL DE LA CIUDAD DE BUENOS AIRES	360	1.238		1.598	1.758
	SPF - U.18 CASA DE PREGREGSO "DR. JOSE INGENIEROS"	2			2	
	SPF - U.20 SERVICIO PSIQUIATRICO CENTRAL DE VARONES	19	29	36	84	
	SPF - U.20 SERVICIO PSIQUIATRICO - ANEXO	17	21	5	43	
	SPF - U.21 CENTRO PENITENCIARIO DE ENFERMEDADES INFECCIOSAS	6	13		19	
	SPF - U.27 SERVICIO PSIQUIATRICO CENTRAL DE MUJERES	3	7	2	12	
SPF Buenos Aires	SPF - COMPLEJO PENITENCIARIO FEDERAL I -EZEIZA-	518	1.219		1.737	4.388
	SPF - COMPLEJO PENITENCIARIO FEDERAL II -MARCOS PAZ-	445	918		1.363	
	SPF - COMPLEJO FEDERAL DE JOVENES ADULTOS - AREA C.R.D.	28	13		41	
	SPF - COMPLEJO FEDERAL DE JOVENES ADULTOS - MODULO V	55	234		289	
	SPF - COMPLEJO FEDERAL DE JOVENES ADULTOS - U.24	36	100		136	
	SPF - COMPLEJO FEDERAL DE JOVENES ADULTOS - U.26 LANDO	21	5		26	
	SPF - U. 3 INSTITUTO CORRECCIONAL DE MUJERES	152	238		390	
	SPF - U.19 COLONIA PENAL DE EZEIZA	207			207	
	SPF - U.31 CENTRO FED. DE DETENCIÓN DE MUJERES	69	92		161	
	SPF - U.34 INSTITUTO PENAL FEDERAL "CAMPO DE MAYO"		38		38	
SPF Chaco	SPF - U. 7 PRISION REGIONAL DEL NORTE	411	57		468	629
	SPF - U.11 COLONIA PENAL DE PRESID. ROQUE SAENZ PEÑA	148	13		161	
SPF Chubut	SPF - U. 6 INSTITUTO DE SEGURIDAD Y RESOCIALIZACION	407	44		451	535
	SPF - U.14 CARCEL DE ESQUEL "SUBALCAIDE ABEL R. MUÑOZ"	77	7		84	
SPF Formosa	SPF - U.10 CARCEL DE FORMOSA	85	45		130	130
SPF Jujuy	SPF - U. 8 NUESTRA SEÑORA DEL ROSARIO DE RIO BLANCO Y PAYPAYÁ	15	105		120	207
	SPF - U.22 CARCEL FEDERAL DE JUJUY	11	76		87	
SPF La Pampa	SPF - U. 4 COLONIA PENAL DE SANTA ROSA - LA PAMPA	357	44		401	480
	SPF - U.13 INST. CORREC. DE MUJ. "NTRA. SRA. DEL CARMEN"	30	12		42	
	SPF - U.25 INSTITUTO CORRECCIONAL ABIERTO DE GENERAL PICO	16			16	
	SPF - U.30 INSTITUTO DE JOVENES ADULTOS "DR. J. A. ALFONSIN"	15	6		21	
SPF Misiones	SPF - U.17 COLONIA PENAL DE CANDELARIA	118	85		203	203
SPF Neuquén	SPF - U. 9 PRISION REGIONAL DEL SUR	204	6		210	210
SPF Río Negro	SPF - U. 5 COLONIA PENAL "SUBPREFECTO MIGUEL ROCHA"	295	14		309	606
	SPF - U.12 COLONIA PENAL DE VIEDMA	293	4		297	
SPF Salta	SPF - U.16 SEÑOR Y VIRGEN DEL MILAGRO	24	130		154	176
	SPF - U.23 CARCEL FEDERAL DE SALTA	1	21		22	
SPF Santa Cruz	SPF - U.15 CARCEL DE RIO GALLEGOS	77	15		92	92
SPF S.del Estero	SPF - U.35 INSTITUTO PENAL FEDERAL "COLONIA PINTO"	70	39		109	109
TOTAL SERVICIO PENITENCIARIO FEDERAL		4.592	4.888	43	9.523	9.523

CENSO PENITENCIARIO - DICIEMBRE 2010 POR PROVINCIA Y UNIDAD SEGÚN SITUACION LEGAL

PROVINCIAS	UNIDAD	CONDENADOS	PROCESADOS	IMPOT/MENORES o Sin Discrim	TOTAL POR UNIDAD	TOTAL PCIAL.
BUENOS AIRES	UNIDAD 1 - LISANDRO OLMOS	505	1.530	2	2.037	26.903
	UNIDAD 2 - SIERRA CHICA	663	685		1.348	
	UNIDAD 3 - SAN NICOLAS	111	348		459	
	UNIDAD 4 - BAHIA BLANCA	186	304		490	
	UNIDAD 5 - MERCEDES	209	439		648	
	UNIDAD 6 - DOLORES	94	251		345	
	UNIDAD 7 - AZUL	58	25		83	
	UNIDAD 8 - LOS HORNOS (MUJERES)	57	118		175	
	UNIDAD 9 - LA PLATA	362	854	31	1.247	
	UNIDAD 10 - MELCHOR ROMERO	1	3	133	137	
	UNIDAD 11 - BARADERO	56	8		64	
	UNIDAD 12 - JOAQUIN GORINA	131	12		143	
	UNIDAD 13 - JUNIN	210	342		552	
	UNIDAD 14 - GENERAL ALVEAR	64	1		65	
	UNIDAD 15 - MAR DEL PLATA (BATAN)	631	549	1	1.181	
	UNIDAD 16 - JUNIN	107	8		115	
	UNIDAD 17 - URDAMPILLETA	251	242		493	
	UNIDAD 18 - JOAQUIN GORINA	185	188	8	381	
	UNIDAD 19 - SAAVEDRA	307	436		743	
	UNIDAD 20 - TRENQUEN LAUQUEN	50	34		84	
	UNIDAD 21 - CAMPANA	243	486		729	
	UNIDAD 22 - HO.G.A.M.	11	32	4	47	
	UNIDAD 23 - FLORENCIO VARELA	247	575		822	
	UNIDAD 24 - FLORENCIO VARELA	267	571		838	
	UNIDAD 25 - LISANDRO OLMOS	73	91		164	
	UNIDAD 26 - LISANDRO OLMOS	47	49		96	
	UNIDAD 27 - SIERRA CHICA	107	12	1	120	
	UNIDAD 28 - MAGDALENA	229	519		748	
	UNIDAD 29 - MELCHOR ROMERO		11	9	20	
	UNIDAD 30 - GENERAL ALVEAR		775	750	1.525	
	UNIDAD 31 - FLORENCIO VARELA		140	415	555	
	UNIDAD 32 - FLORENCIO VARELA		160	412	572	
	UNIDAD 33 - LOS HORNOS (MUJERES)		69	148	219	
	UNIDAD 34 - MELCHOR ROMERO		39	108	222	
	UNIDAD 35 - MAGDALENA		244	565	809	
	UNIDAD 36 - MAGDALENA		284	477	761	
	UNIDAD 37 - BARKER		278	448	726	
	UNIDAD 38 - SIERRA CHICA		237	391	628	
	UNIDAD 39 - ITUZAINGÓ		227	424	651	
	UNIDAD 40 - LOMAS DE ZAMORA		125	284	409	
	UNIDAD 41 - CAMPANA		313	182	495	
	UNIDAD 42 - FLORENCIO VARELA		274	333	607	
	UNIDAD 43 - GONZALEZ CATAN		228	337	565	
	UNIDAD 44 - MAR DEL PLATA (BATAN)		54	232	65	
	UNIDAD 45 - MELCHOR ROMERO		99	164	23	
	UNIDAD 46 - SAN MARTIN		127	361	488	
	UNIDAD 47 - SAN ISIDRO		206	249	455	
	UNIDAD 48 - SAN MARTIN		326	259	585	
	UNIDAD 49 - JUNIN		116	273	389	
	UNIDAD 50 - MAR DEL PLATA		24	71	95	
	UNIDAD 51 - MAGDALENA		44	83	127	
	UNIDAD 52 - AZUL		26	59	85	
	UNIDAD 53 - MALVINAS ARGENTINAS		12	30	42	
	UNIDAD 54 - FLORENCIO VARELA		76	282	358	
	UNIDAD 55 - ALCAIDIA JOSE C. PAZ			60	60	
	UNIDAD 57 - ALCAIDIA FEMENINA ISIDRO CASANOVA			7	7	
	I.M.G. Y OTROS (Monitoreo Electrónico y Alojamiento Transitorio)			310	310	
TOTAL PROVINCIAL		9.976	16.435	492	26.903	
<small>(Los datos sobre totales y otros fue suministrado por la Dirección General de Régimen del Servicio Penitenciario de la Provincia de Buenos Aires)</small>						

CENSO PENITENCIARIO - DICIEMBRE 2010
POR PROVINCIA Y UNIDAD SEGÚN SITUACION LEGAL

PROVINCIAS	UNIDAD	CONDENADOS	PROCESADOS	IMPOT / MENORES o Sin Discrim	TOTAL POR UNIDAD	TOTAL PCIAL.
CATAMARCA	UNIDAD PENAL VARONES, UNIDAD DE PROCESADOS, UNIDAD PENAL MUJERES	251	229		480	480
CHACO	DIVISION ALCAIDIA CHARATA	31	5		36	1.070
	DIVISION ALCAIDIA DE MUJERES	11	9		20	
	DIVISION ALCAIDIA GENERAL SAN MARTIN	51	24		75	
	DIVISION ALCAIDIA JUAN JOSE CASTELLI	15	7		22	
	DIVISION ALCAIDIA PRES. ROQUE SAENZ PEÑA	148	62		210	
	DIVISION ALCAIDIA RESISTENCIA	224	211		435	
	DIVISION ALCAIDIA VILLA ANGELA	69	17		86	
	UNIDAD PENAL POLICIAL	90			90	
	UNIDADES DE ORDEN PUBLICO	4	53	39	96	
CHUBUT	ALCAIDIA POLICIAL COMODORO RIVADAVIA	23	19		42	140
	ALCAIDIA POLICIAL TRELEW	71	27		98	
CORDOBA	COMPLEJO CARCELARIO Nº 1 MODULO M.D.I	21	608		629	5.862
	COMPLEJO CARCELARIO Nº 1 MODULO M.D.I - REGIMEN DIFERENCIADO	29	3		32	
	COMPLEJO CARCELARIO Nº 1 MODULO M.D.II	62	529		591	
	COMPLEJO CARCELARIO Nº 1 MODULO M.X.I	18	621		639	
	COMPLEJO CARCELARIO Nº 1 MODULO M.X.II	6	452		458	
	COMPLEJO CARCELARIO Nº 2 MODULO 1 (CRUZ DEL EJE)	354	167		521	
	COMPLEJO CARCELARIO Nº 2 MODULO 2 (CRUZ DEL EJE)	538			538	
	ESTABLECIMIENTO PENITENCIARIO Nº 2 (PENITENCIARIA CAPITAL)	718			718	
	ESTABLECIMIENTO PENITENCIARIO Nº 3 (CORRECCIONAL DE MUJERES)	55	141		196	
	ESTABLECIMIENTO PENITENCIARIO Nº 4 (MONTE CRISTO)	101			101	
	ESTABLECIMIENTO PENITENCIARIO Nº 5 (VILLA MARIA)	246	206		452	
	ESTABLECIMIENTO PENITENCIARIO Nº 6 (RIO CUARTO)	171	202		373	
	ESTABLECIMIENTO PENITENCIARIO Nº 7 (SAN FRANCISCO)	181	114		295	
	ESTABLECIMIENTO PENITENCIARIO Nº 8 (VILLA DOLORES)	196	53		249	
ESTABLECIMIENTO PENITENCIARIO Nº 9 (ATENUADOS)	70			70		
CORRIENTES	AREA DE SEGURIDAD DEL HOSPITAL DE SALUD MENTAL "SAN FCO.DE ASIS"	2	36	32	70	882
	UNIDAD Nº 1 "PENAL DE LA CAPITAL"	453			453	
	UNIDAD Nº 3 "INSTITUTO PELLETIER"	15	12	1	28	
	UNIDAD Nº 4 "COLONIA PENAL YATAY"	38			38	
	UNIDAD Nº 6 CARCEL PARA PROCESADOS "GRAL.SAN MARTIN"	5	288		293	

CENSO PENITENCIARIO - DICIEMBRE 2010
POR PROVINCIA Y UNIDAD SEGÚN SITUACION LEGAL

PROVINCIAS	UNIDAD	CONDENADOS	PROCESADOS	IMPUNIT/ MENORES o Sin Discrim	TOTAL POR UNIDAD	TOTAL PCIAL.
ENTRE RIOS	UNIDAD PENAL N° 1 PARANA	197	89		286	772
	UNIDAD PENAL N° 2 GUALEGUAYCHU	100	17		117	
	UNIDAD PENAL N° 3 CONCORDIA	117	19		136	
	UNIDAD PENAL N° 4 CONCEPCION DEL URUGUAY	72	29		101	
	UNIDAD PENAL N° 5 VICTORIA	20	4		24	
	UNIDAD PENAL N° 6 CONCEPCION ARENAL FEMENINA	16	12		28	
	UNIDAD PENAL N° 7 GUALEGUAY	61	17		78	
	UNIDAD PENAL N° 8 NEUROPSIQUIATRICO - FEDERAL			2	2	
FORMOSA	ALCAIDIA MIXTA LAS LOMITAS	42	18		60	334
	ALCAIDIA POLICIAL CLORINDA	30	19		49	
	ALCAIDIA POLICIAL DE MUJERES	4	9		13	
	ALCAIDIA POLICIAL DE VARONES	118	87	7	212	
JUJUY	ESTABLECIMIENTO PENITENCIARIO N° 1 - VILLA GORRITI	235	225	1	461	580
	ESTABLECIMIENTO PENITENCIARIO N° 2 - JOVENES	21	68		89	
	ESTABLECIMIENTO PENITENCIARIO N° 3 - MUJERES	11	11		22	
	ESTABLECIMIENTO PENITENCIARIO N° 5 - CENTRO REINSERCIÓN SOCIAL	8			8	
LA PAMPA	U.R.I - ALCAIDIA COMISARIA 1ª SANTA ROSA	26	35		61	162
	U.R.I - COMISARIA SECCIONAL 2ª		3		3	
	U.R.I - COMISARIA SECCIONAL 3ª SANTA ROSA	5			5	
	U.R.I - COMISARIA SECCIONAL 5ª	1			1	
	U.R.I - COMISARIA DEPARTAMENTAL EDUARDO CASTEX	3			3	
	U.R.I - COMISARIA DEPARTAMENTAL WINIFREDA	1	1		2	
	U.R.I - DELEGACION POLICIAL NORTE SECCIONAL 2ª	1	2		3	
	U.R.I - DELEGACION POLICIAL SUR		1		1	
	U.R.II - (ALCAIDIA, COMISARIA 2ª Y 3ª, TRENEL, QUEMU, REALICO, LUIGGI, CALEUFU, ALVEAR)	48	8	2	58	
	U.R.III - ALCAIDIA COMISARIA GENERAL ACHA	10	14		24	
U.R.III - COMISARIA DEPARTAMENTAL LA ADELA		1		1		
LA RIOJA	SERVICIO PENITENCIARIO PROVINCIAL DE LA RIOJA	141	157	34	332	332

CENSO PENITENCIARIO - DICIEMBRE 2010
POR PROVINCIA Y UNIDAD SEGÚN SITUACION LEGAL

PROVINCIAS	UNIDAD	CONDENADOS	PROCESADOS	IMPULSADOS MENORES o Sin Discrim	TOTAL POR UNIDAD	TOTAL PCIAL.
MENDOZA	COMPLEJO PENITENCIARIO N° I BOULOGNE SUR MER	150	642		792	2.626
	COMPLEJO PENITENCIARIO N° II SAN FELIPE	433	126		559	
	COMPLEJO PENITENCIARIO N° III ALMAFUERTE	768	4		772	
	COMPLEJO PENITENCIARIO N° IV PENITENCIARIA DE SAN RAFAEL	251	116		367	
	HOSPITAL LOS SAUCES	6	5		11	
	UNIDAD N° III - PENAL DE MUJERES	39	41		80	
	UNIDAD N° IV COLONIA Y GRANJA PENAL JUAN B. VITALE NOCERA	45			45	
MISIONES	UNIDAD PENITENCIARIA I - LORETO	184	26	39	249	1.073
	UNIDAD PENITENCIARIA II - OBERA	188	98		286	
	UNIDAD PENITENCIARIA III - ELDORADO	204	85	20	309	
	UNIDAD PENITENCIARIA IV - INSTITUTO CORRECCIONAL DE MENORES VARONES	8	45		53	
	UNIDAD PENITENCIARIA V - INSTITUTO CORRECCIONAL DE MUJERES	15	17		32	
	UNIDAD PENITENCIARIA VI - INSTITUTO DE ENCAUSADOS Y PROCESADOS POSADAS	9	134	1	144	
NEUQUEN	UNIDAD DE DETENCIÓN 11 - PARQUE INDUSTRIAL NEUQUEN	122	73		195	541
	UNIDAD DE DETENCIÓN 12 - NEUQUEN	35	7		42	
	UNIDAD DE DETENCIÓN 16 - MUJERES	12	4		16	
	UNIDAD DE DETENCIÓN 21 - CUTRAL CO	36	11		47	
	UNIDAD DE DETENCIÓN 22 - PARQUE INDUSTRIAL CUTRAL CO	45	8		53	
	UNIDAD DE DETENCIÓN 31 - ZAPALA	21	4		25	
	UNIDAD DE DETENCIÓN 32 - PARQUE INDUSTRIAL ZAPALA	14	5		19	
	UNIDAD DE DETENCIÓN 41 - JUNIN DE LOS ANDES	19	7		26	
	UNIDAD DE DETENCIÓN 51 - CHOS MALAL	5	3		8	
	UNIDADES DE ORDEN PÚBLICO (COMISARÍAS-ALCAIDIAS)	74	36		110	
RIO NEGRO	ESTABLEC. DE EJECUCIÓN PENAL N° 1 VIEDMA	118			118	541
	ESTABLEC. DE EJECUCION PENAL Y ENCAUSADOS N° 2 GRAL ROCA	200	83		283	
	ESTABLEC. DE EJECUCION PENAL Y ENCAUSADOS N° 3 BARILOCHE	58	43		101	
	ESTABLEC. DE EJECUCION PENAL(SEMI-ABIERTO) N° 7 POMONA	12			12	
	ESTABLEC. DE ENCAUSADOS N° 6 CHOELE CHOEL	14	13		27	

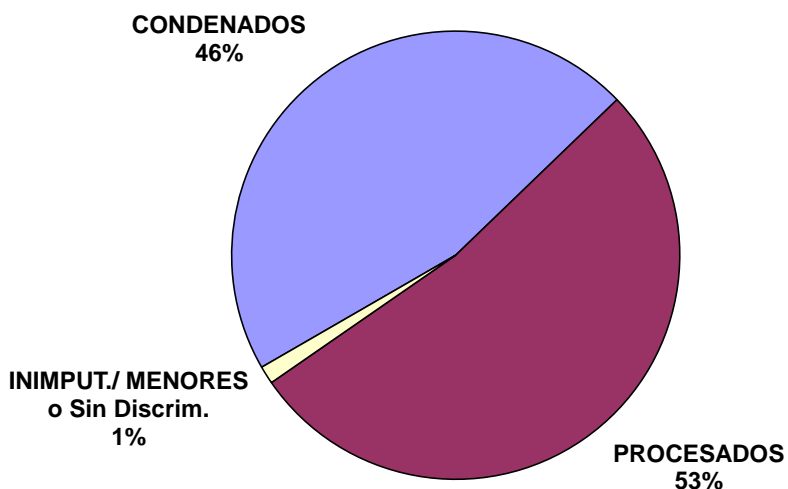
CENSO PENITENCIARIO - DICIEMBRE 2010
POR PROVINCIA Y UNIDAD SEGÚN SITUACION LEGAL

PROVINCIAS	UNIDAD	CONDENADOS	PROCESADOS	IMPULSADOS MENORES o Sin Discrim	TOTAL POR UNIDAD	TOTAL PCIAL.
SALTA	ALCAIDIA GENERAL		255		255	1.925
	UNIDAD CARCELARIA N° 1 DE SALTA	662	287	30	979	
	UNIDAD CARCELARIA N° 2 DE METAN	35	34		69	
	UNIDAD CARCELARIA N° 3 DE ORAN	137	164		301	
	UNIDAD CARCELARIA N° 4 DE MUJERES	45	50		95	
	UNIDAD CARCELARIA N° 5 DE TARTAGAL	125	84	1	210	
	UNIDAD CARCELARIA N° 6 DE ROSARIO DE LERMA-GRANJA PENAL	16			16	
SAN JUAN	SERVICIO PENITENCIARIO PROVINCIAL "CRIO. GRAL. ANTONIO GIGLIO"	403	384		787	787
SAN LUIS	COMPLEJO PENITENCIARIO PROVINCIAL - UNIDAD 1 PENADOS	211	4		215	476
	COMPLEJO PENITENCIARIO PROVINCIAL - UNIDAD 2 PROCESADOS		206		206	
	COMPLEJO PENITENCIARIO PROVINCIAL - UNIDAD 3 JOVENES ADULTOS	3	28		31	
	COMPLEJO PENITENCIARIO PROVINCIAL - UNIDAD 4 CARCEL DE MUJERES	9	15		24	
SANTA CRUZ	ALCAIDIA POLICIAL ZONA SUR - RIO GALLEGOS	17	10		27	124
	ALCAIDIA POLICIAL ZONA CENTRO - SAN JULIAN	10			10	
	ALCAIDIA POLICIAL ZONA NORTE - CALETA OLIVIA	2	10		12	
	ALCAIDIA POLICIAL PICO TRUNCADO	19	2		21	
	ALCAIDIA POLICIAL PUERTO DESEADO	5	5		10	
	COMISARIA SECCIONAL 3° - RIO GALLEGOS		2		2	
	COMISARIA SECCIONAL 5° - RIO GALLEGOS	4	2		6	
	COMISARIA SECCIONAL 6° - RIO GALLEGOS	1	8		9	
	COMISARIA YACIMIENTO RIO TURBIO	9	4		13	
	COMISARIA LAGO ARGENTINO	1	2		3	
	COMISARIA LAS HERAS	3	4		7	
	COMISARIA PUERTO SANTA CRUZ	3	1		4	
SANTA FE	UNIDAD N° 1 INSTITUTO CORRECCIONAL MODELO - DELEG.NORTE	330	168		498	2.572
	UNIDAD N° 1 INSTITUTO CORRECCIONAL MODELO - DELEG.SUR	311	214		525	
	UNIDAD N° 2 INSTITUTO DE DETENCION DE LA CAPITAL	376	222		598	
	UNIDAD N° 3 INSTITUTO DE DETENCION DE ROSARIO	219	45	1	265	
	UNIDAD N° 4 INSTITUTO DE RECUPERACION DE MUJERES DE SANTA FE U. IV	35	14		49	
	UNIDAD N° 5 INSTITUTO DE RECUPERACION DE MUJERES DE ROSARIO	25	15		40	
	UNIDAD N° 8 CASA DE PRE-EGRESO DE LA CAPITAL	8			8	
	UNIDAD N° 9 COLONIA PENAL	19			19	
	UNIDAD N°10 PENAL DE SANTA FELICIA	71	1		72	
	UNIDAD N°11 COMPLEJO PENITENCIARIO DE PIÑERO	299	199		498	

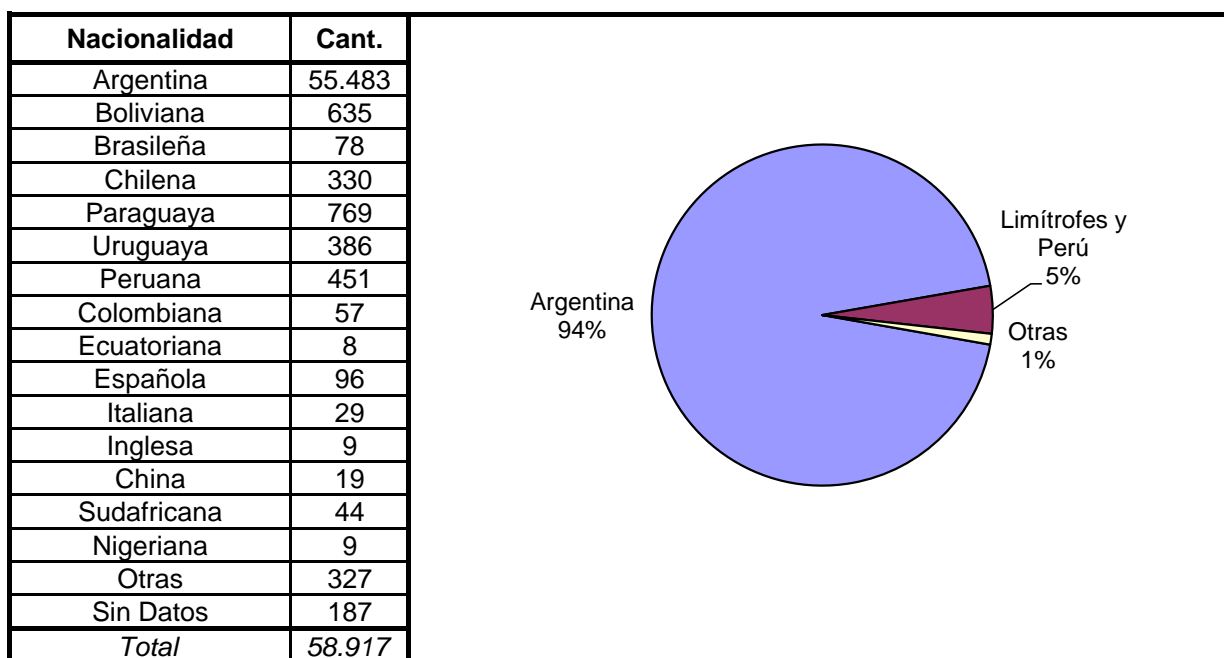
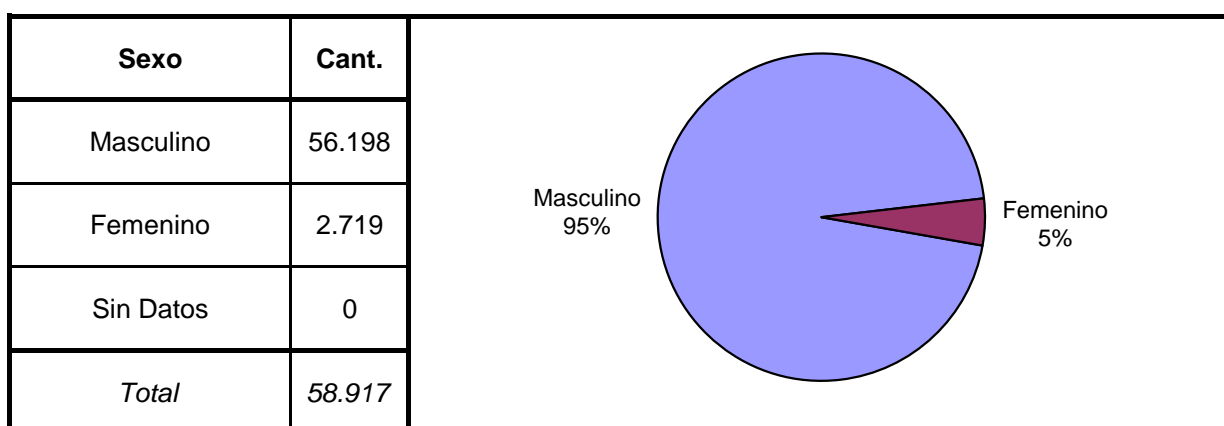
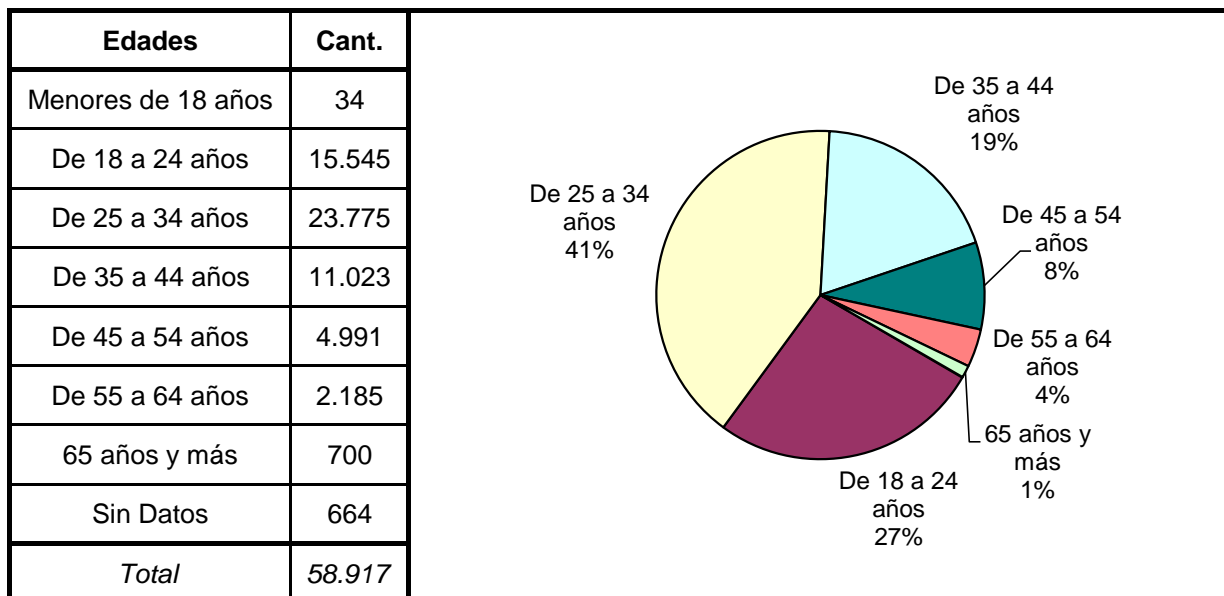
CENSO PENITENCIARIO - DICIEMBRE 2010 POR PROVINCIA Y UNIDAD SEGÚN SITUACION LEGAL

PROVINCIAS	UNIDAD	CONDENADOS	PROCESADOS	INIMPUT./ MENORES o Sin Discrim.	TOTAL POR UNIDAD	TOTAL PCIAL.
SANTIAGO DEL ESTERO	UNIDAD PENAL N° 1 (PENAL DE VARONES)	151	103		254	321
	UNIDAD PENAL N° 2 (PENAL DE MUJERES)	14	16		30	
	UNIDAD PENAL N° 3 (PENAL ABIERTO DE COLONIA PINTO)	37			37	
TIERRA DEL FUEGO	ALCAIDIA CENTRAL (USHUAIA)	9	11		20	116
	ALCAIDIA FEMENINA		1		1	
	ANEXO I	16	3		19	
	D.I.C.U.	8	3		11	
	UNIDAD DE DETENCION N° 1 RIO GRANDE	37	28		65	
TUCUMAN	UNIDAD N° 1 - PENADOS	291			291	1.085
	UNIDAD N° 2 - PROCESADOS		377		377	
	UNIDAD N° 3 - ENCAUSADOS CONCEPCIÓN	116	144		260	
	UNIDAD N° 4 - INSTITUTO DE REHABILITACION FEMENINO "SANTA ESTER"	7	27		34	
	UNIDAD N° 5 - JOVENES ADULTOS	2	70		72	
	UNIDAD N° 6 - INSTITUTOS PENALES			20	20	
	UNIDAD N° 9 - MÁXIMA SEGURIDAD	11	20		31	
TOTAL PAIS		27.320	31.142	765	59.227	59.227

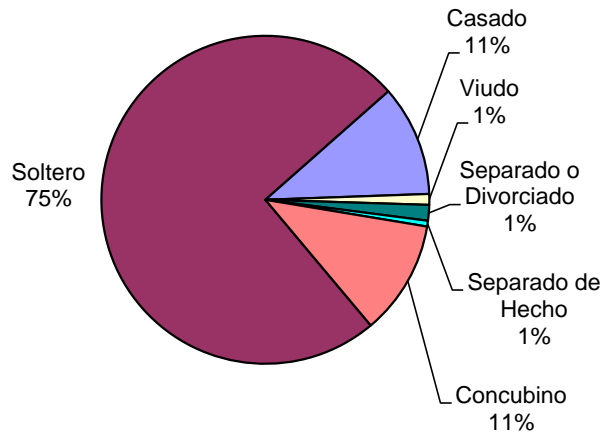
TOTAL PAÍS
Población detenida según situación legal
Diciembre 2010



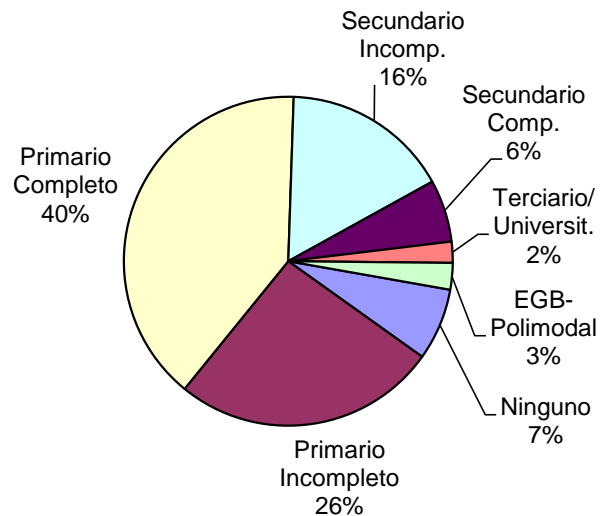
SNEEP 2010 - REPUBLICA ARGENTINA

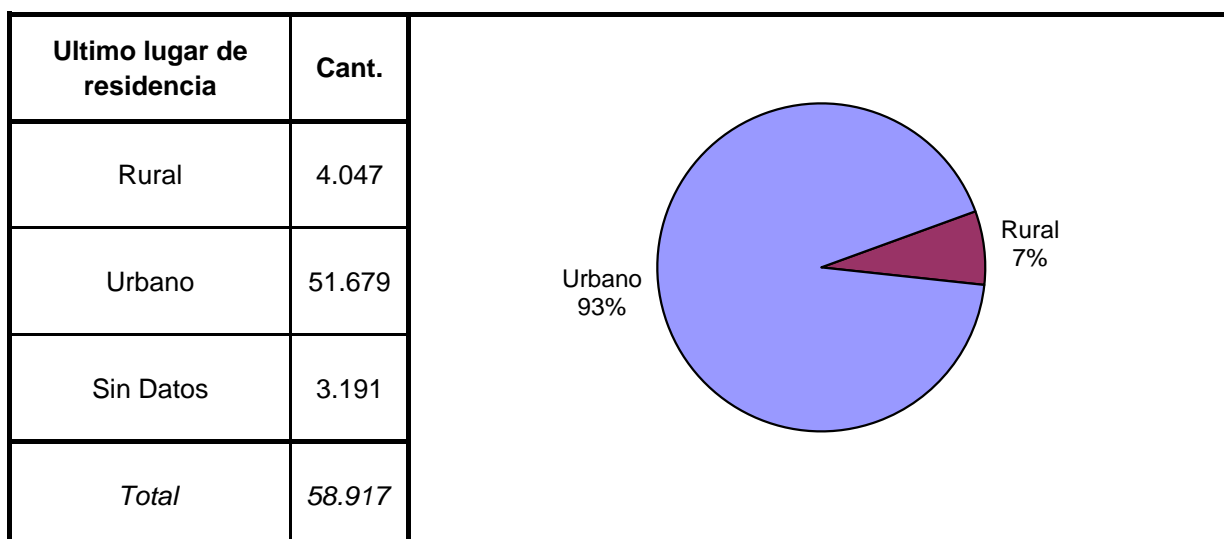
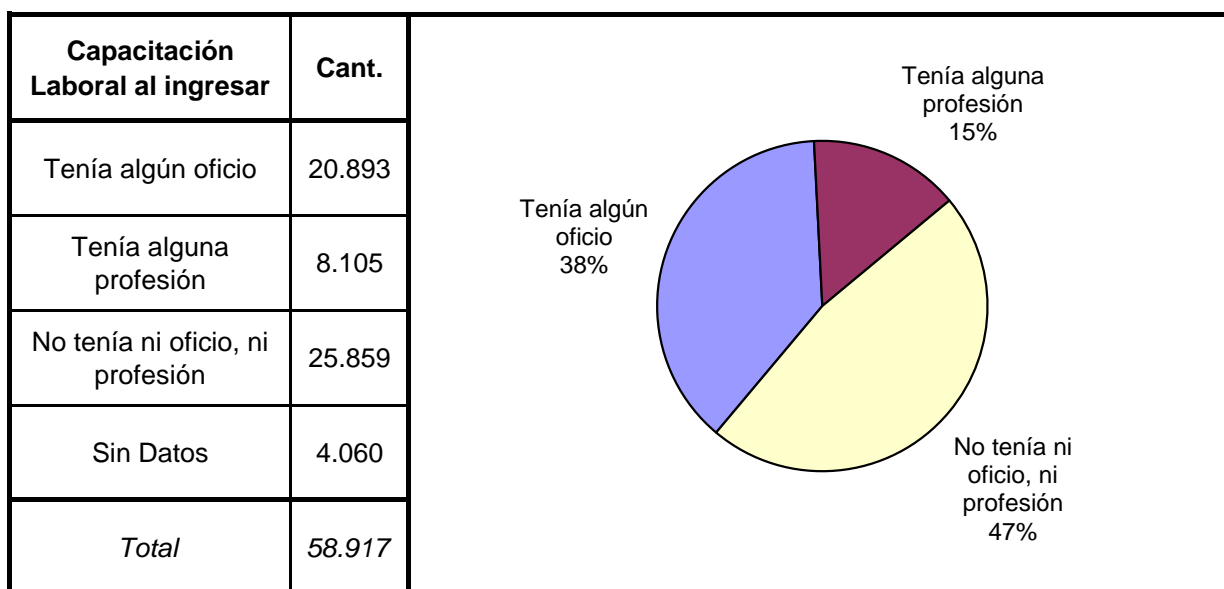
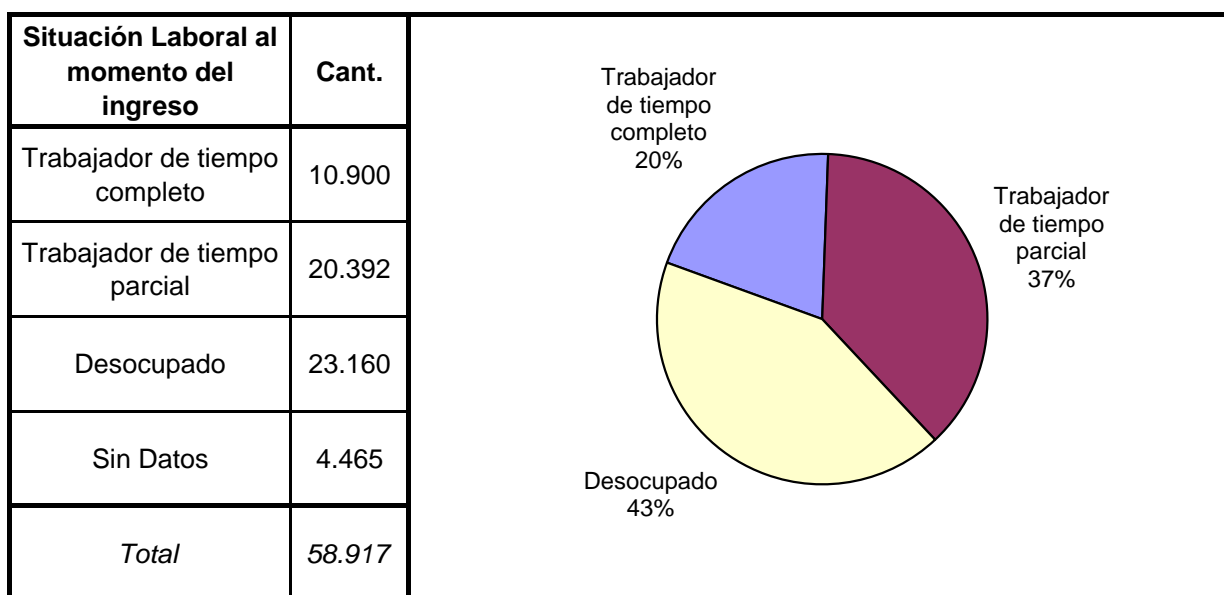


Estado Civil	Cant.
Soltero	42.990
Casado	6.298
Viudo	614
Separado o Divorciado	892
Separado de Hecho	328
Concubino	6.496
Sin datos	1.299
<i>Total</i>	<i>58.917</i>

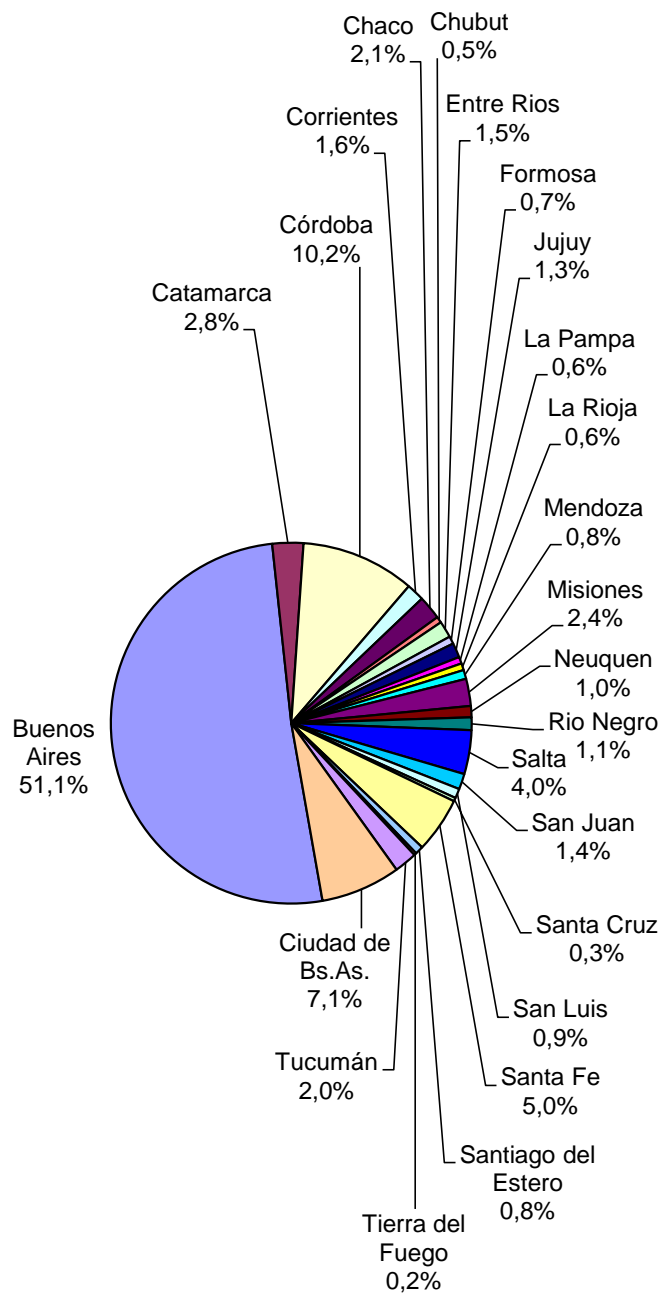


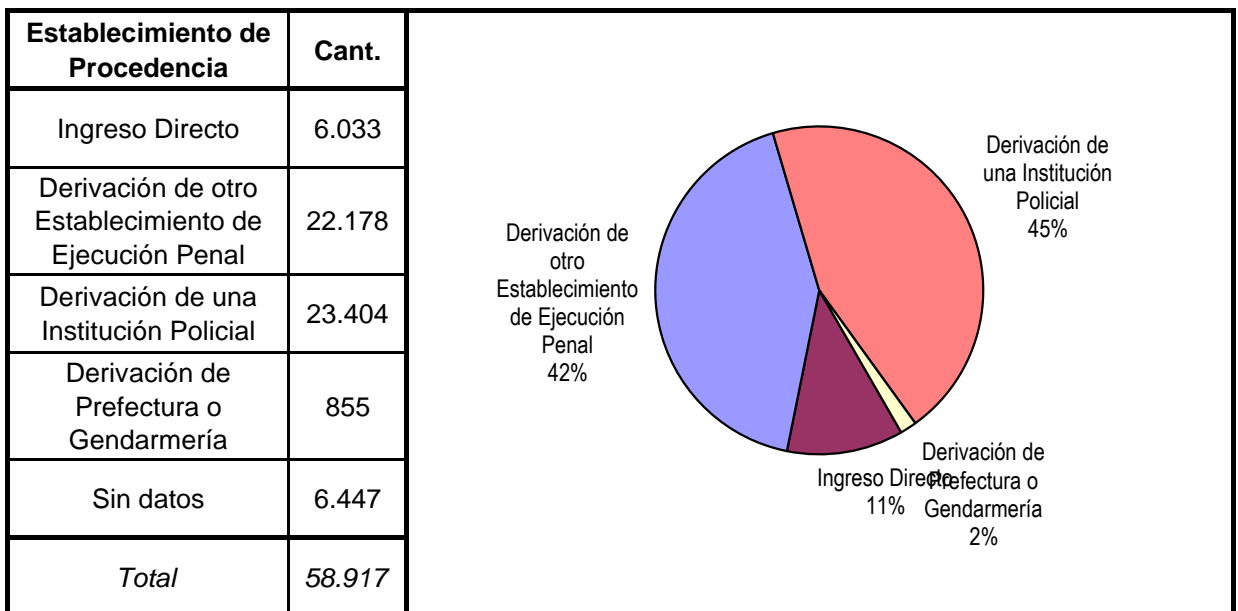
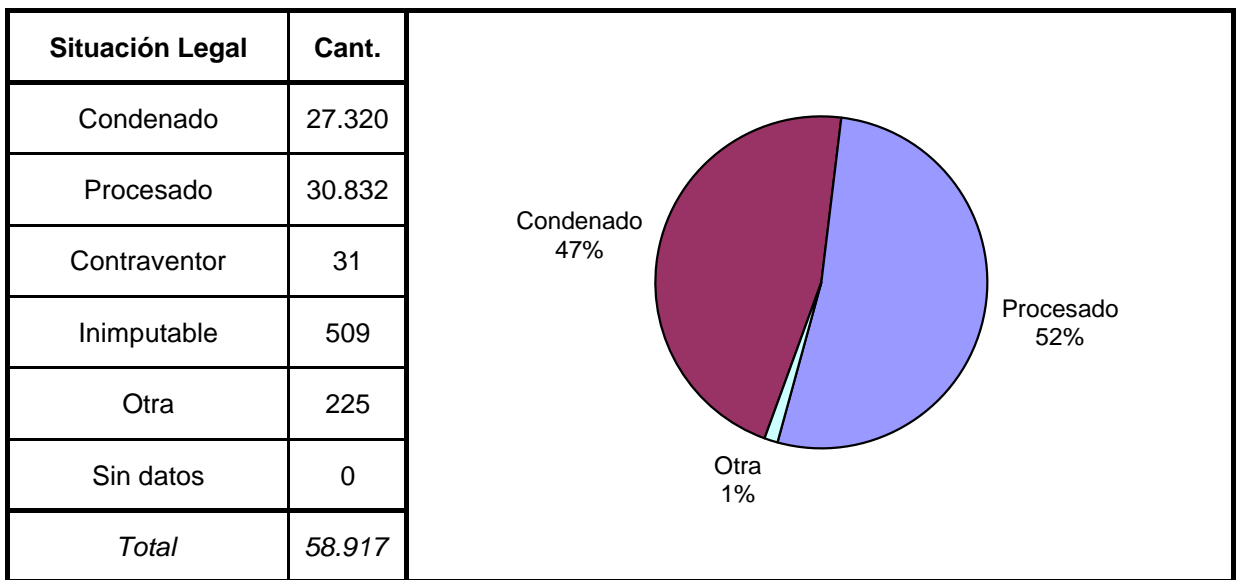
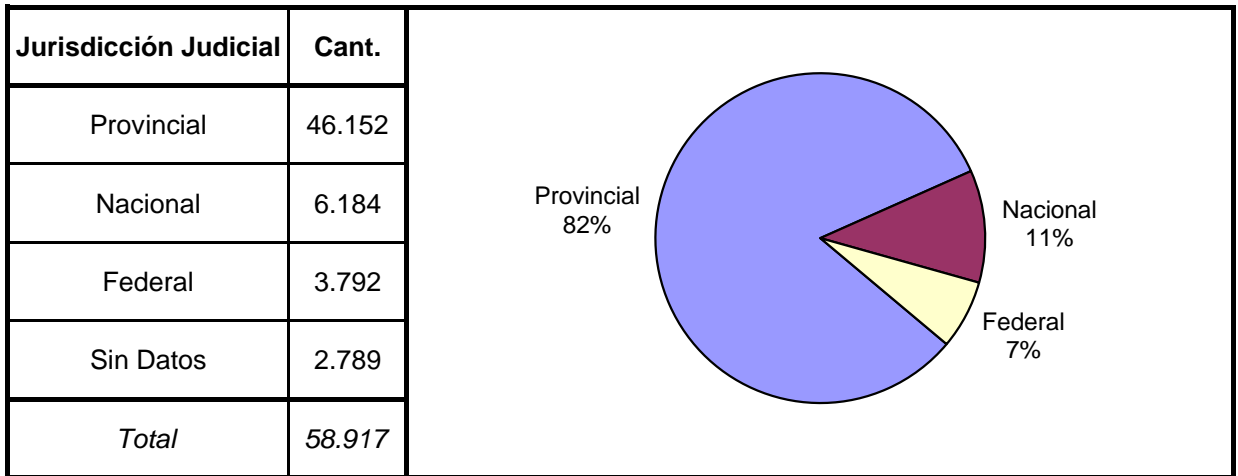
Nivel de Instrucción	Cant.
Ninguno	4.061
Primario Incompleto	14.884
Primario Completo	22.717
Secundario Incomp.	9.419
Secundario Comp.	3.505
Terciario Incompleto	296
Terciario Completo	279
Universitario Incomp.	431
Universitario Comp.	184
EGB 1 Incompleto	191
EGB 1 Completo	148
EGB 2 Incompleto	162
EGB 2 Completo	56
EGB 3 Incompleto	481
EGB 3 Completo	136
Polimodal Incompleto	276
Polimodal Completo	46
Sin datos	1.645
<i>Total</i>	<i>58.917</i>



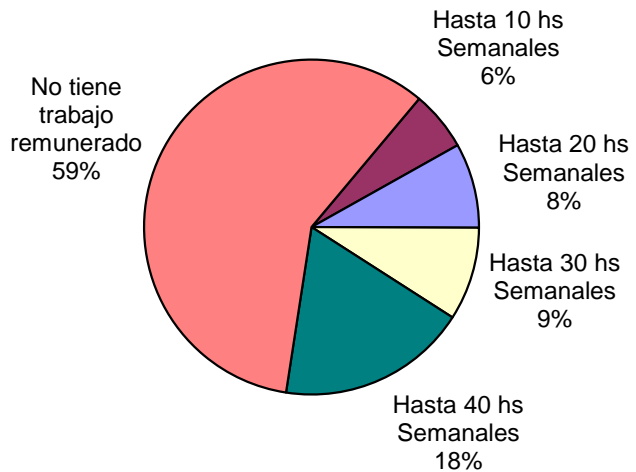


Ultima provincia de residencia	Cant.
Buenos Aires	28.244
Catamarca	1.537
Córdoba	5.640
Corrientes	881
Chaco	1.179
Chubut	302
Entre Rios	821
Formosa	377
Jujuy	720
La Pampa	332
La Rioja	339
Mendoza	443
Misiones	1.344
Neuquen	558
Rio Negro	628
Salta	2.177
San Juan	770
San Luis	471
Santa Cruz	176
Santa Fe	2.741
Santiago del Estero	412
Tierra del Fuego	121
Tucumán	1.129
Ciudad de Bs.As.	3.944
Sin datos	3.631
<i>Total</i>	<i>58.917</i>

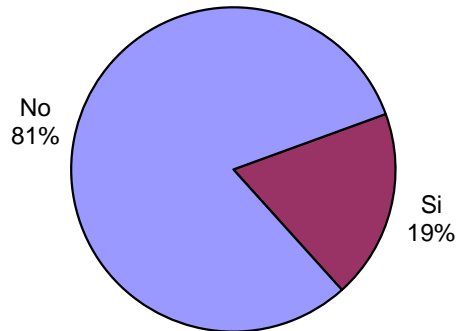




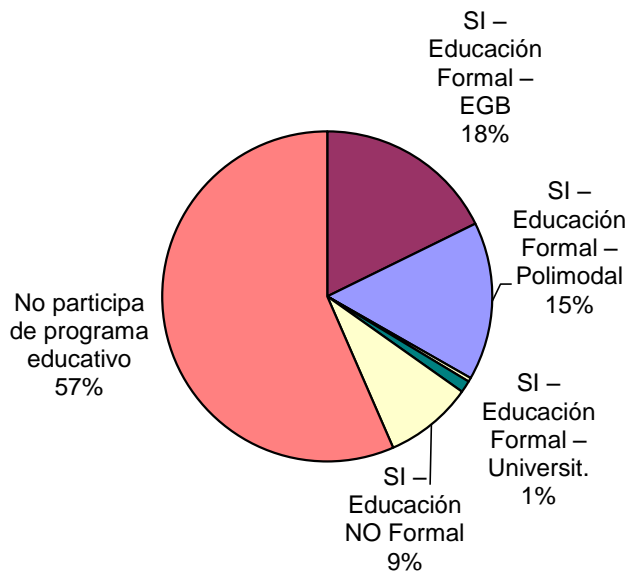
Trabajo remunerado	Cant.
Hasta 10 hs Semanales	2.969
Hasta 20 hs Semanales	4.223
Hasta 30 hs Semanales	4.643
Hasta 40 hs Semanales	9.465
No tiene trabajo remunerado	30.246
Sin datos	7.371
<i>Total</i>	<i>58.917</i>

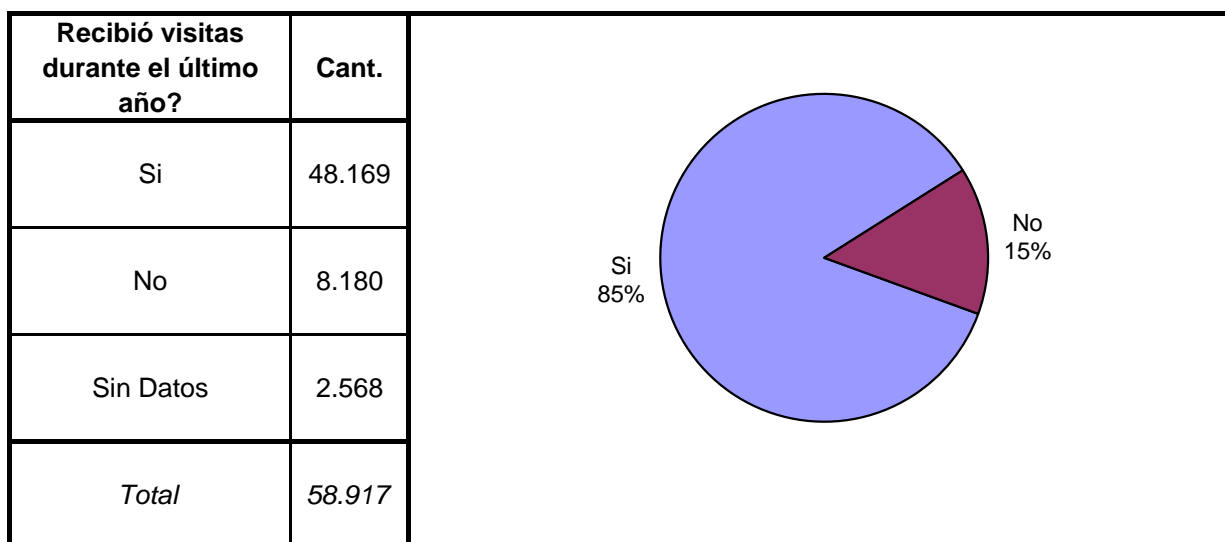
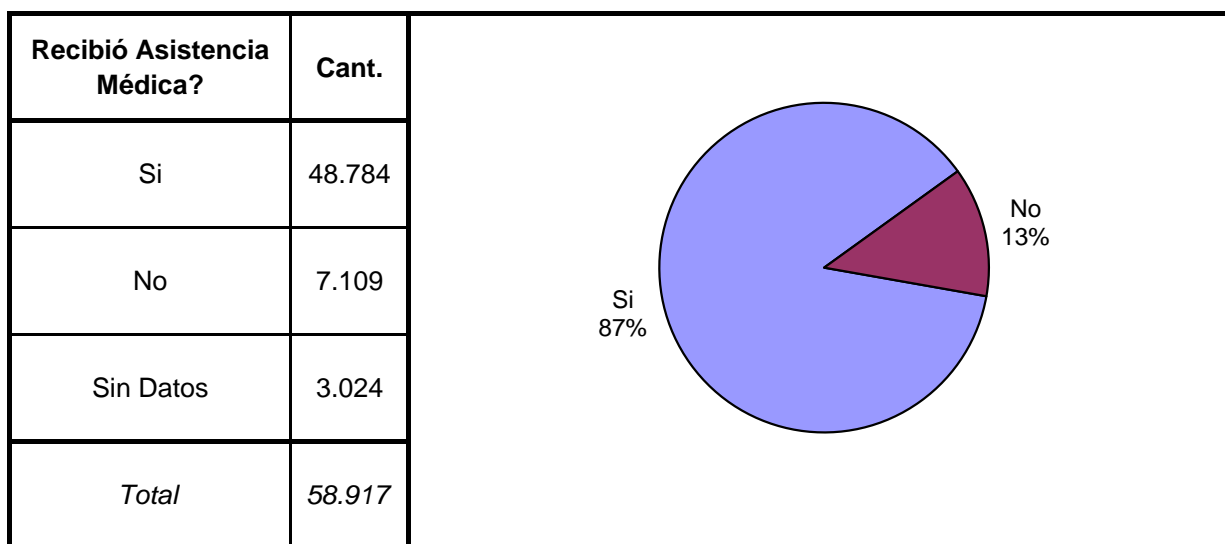
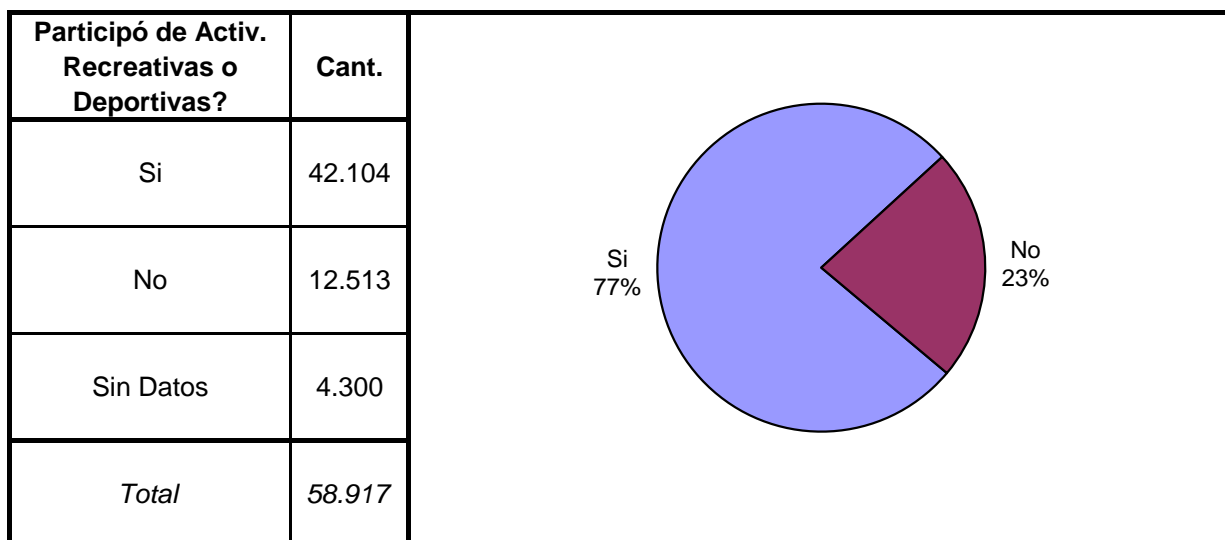


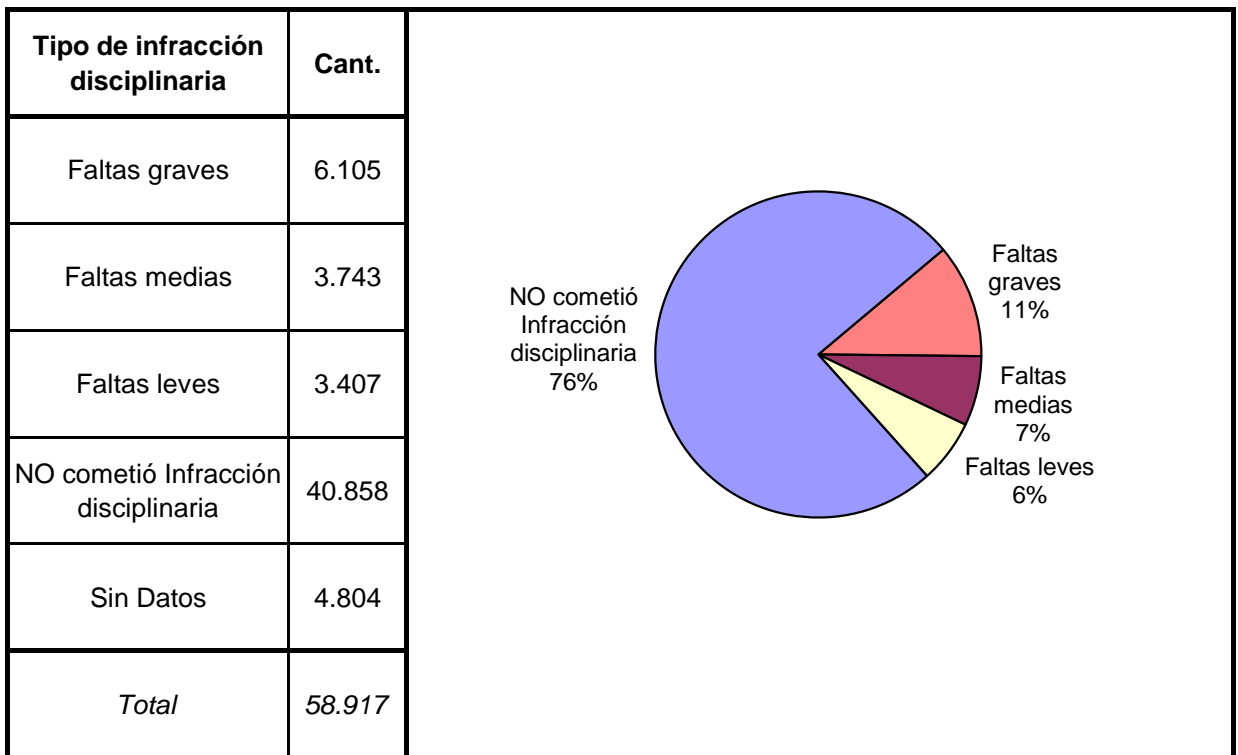
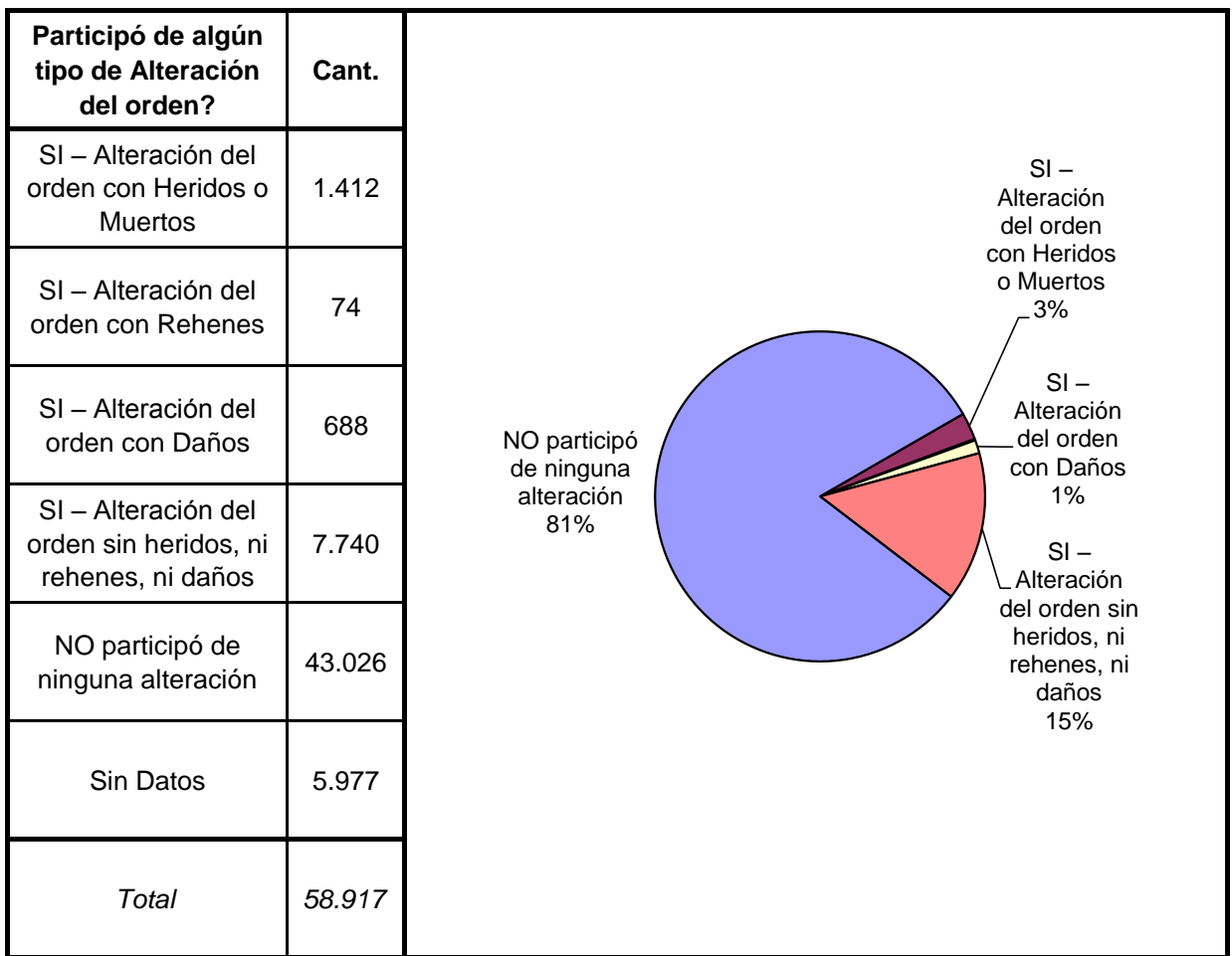
Participó de algún Programa de Capacit. Laboral?	Cant.
Si	9.986
No	42.904
Sin Datos	6.027
<i>Total</i>	<i>58.917</i>



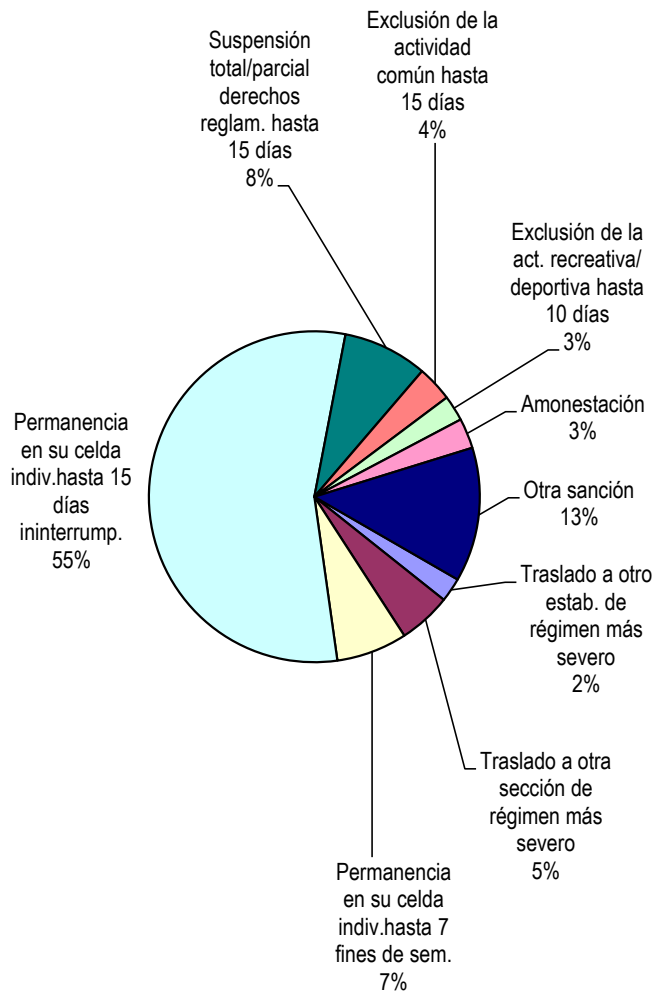
Participó de algún Programa Educativo?	Cant.
SI – Educación Formal – EGB	9.391
SI – Educación Formal – Polimodal	8.211
SI – Educación Formal – Terciaria	205
SI – Educación Formal – Universit.	619
SI – Educación NO Formal	4.588
No participa de programa educativo	29.940
Sin datos	5.963
<i>Total</i>	<i>58.917</i>



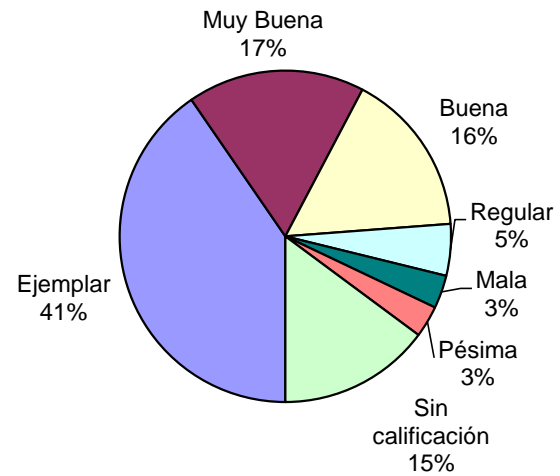




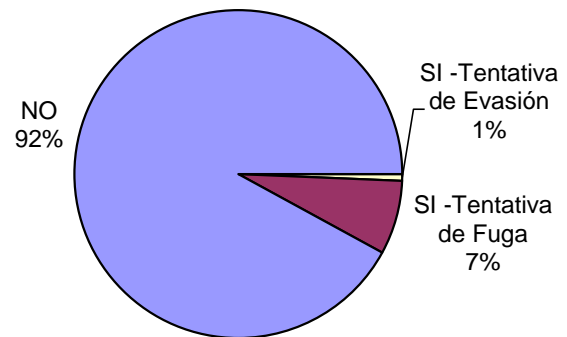
Tipo de Sanción Disciplinaria	Cant.
Traslado a otro estab. de régimen más severo	340
Traslado a otra sección de régimen más severo	740
Permanencia en su celda indiv.hasta 7 fines de sem.	995
Permanencia en su celda indiv.hasta 15 días ininterrump.	7.938
Suspensión total/parcial derechos reglam. hasta 15 días	1.187
Exclusión de la actividad común hasta 15 días	500
Exclusión de la act. recreativa/ deportiva hasta 10 días	360
Amonestación	423
Otra sanción	1.885
Sin Datos	44.549
<i>Total</i>	<i>58.917</i>

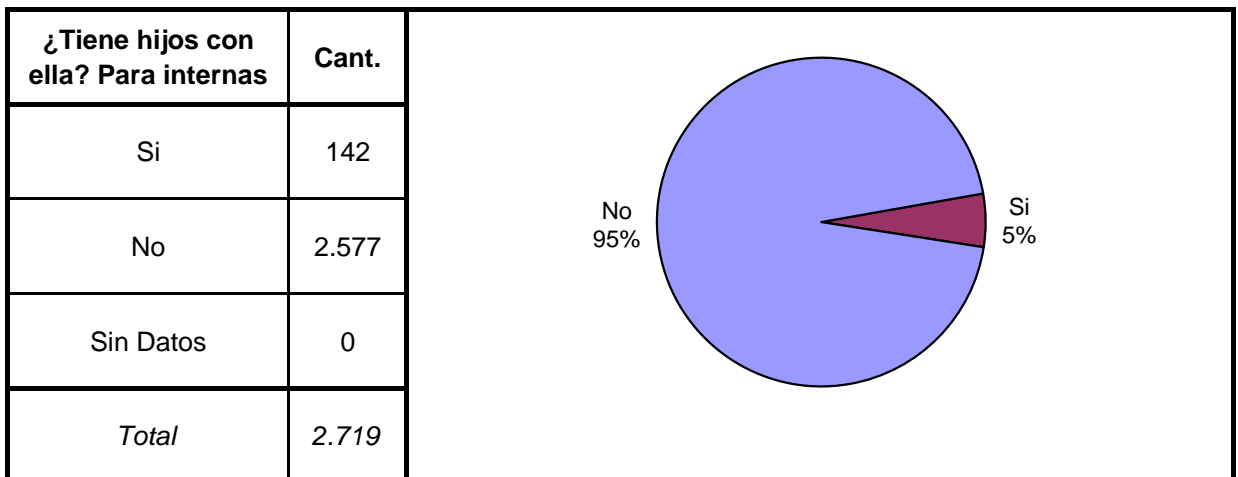
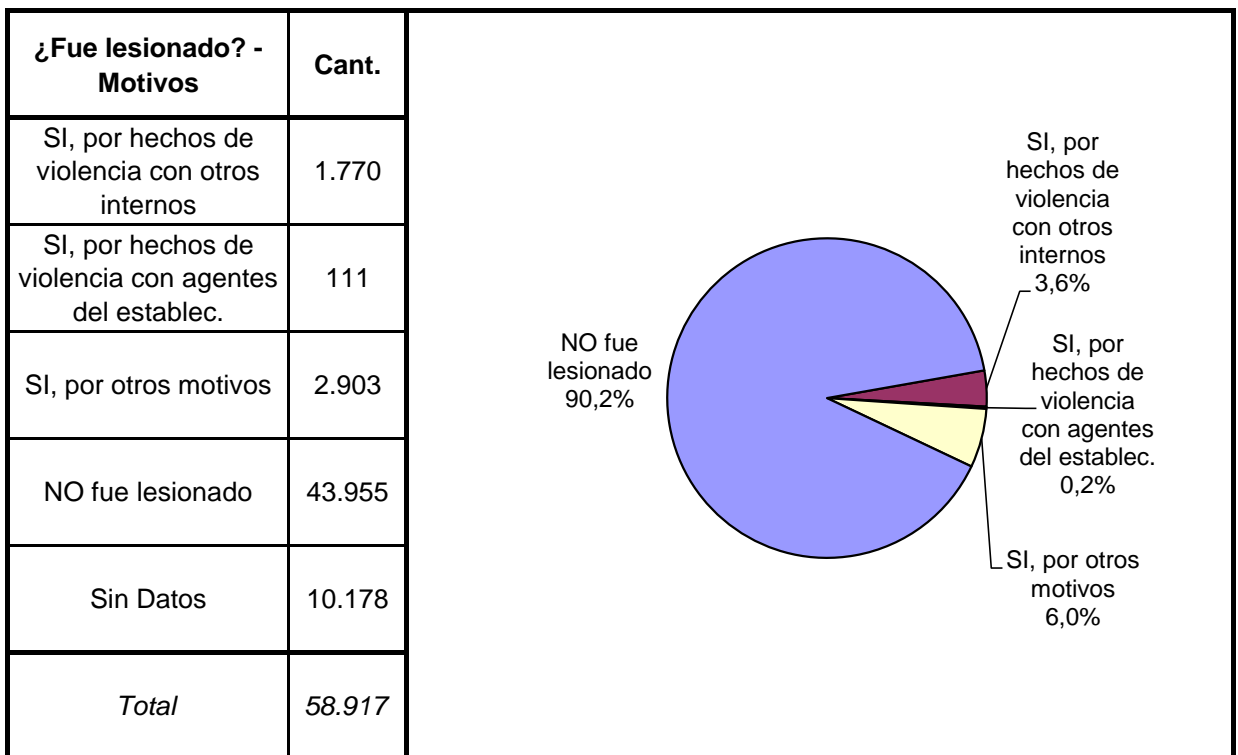
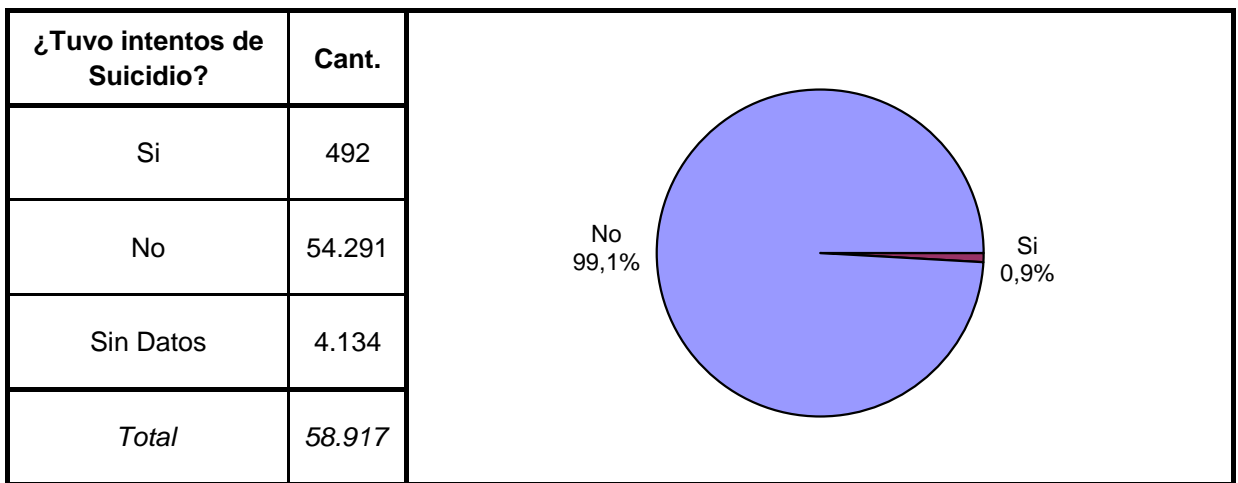


Calificación de conducta del interno	Cant.
Ejemplar	22.108
Muy Buena	9.460
Buena	8.807
Regular	2.754
Mala	1.767
Pésima	1.689
Sin calificación	8.123
Sin Datos	4.209
<i>Total</i>	<i>58.917</i>

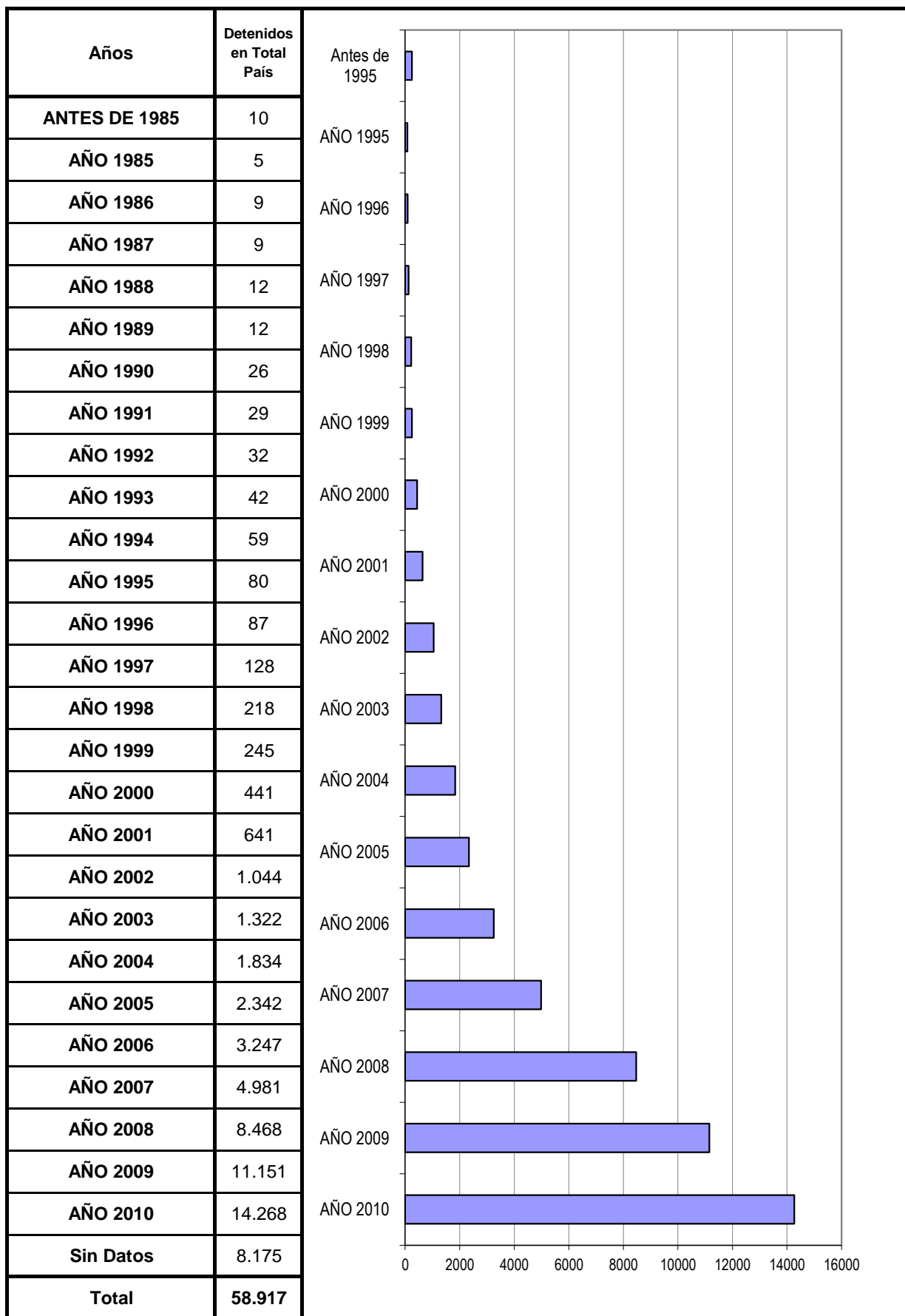


¿Tuvo intentos de fuga o evasión?	Cant.
SI -Tentativa de Evasión	358
SI -Tentativa de Fuga	3.940
NO	49.768
Sin Datos	4.851
<i>Total</i>	<i>58.917</i>





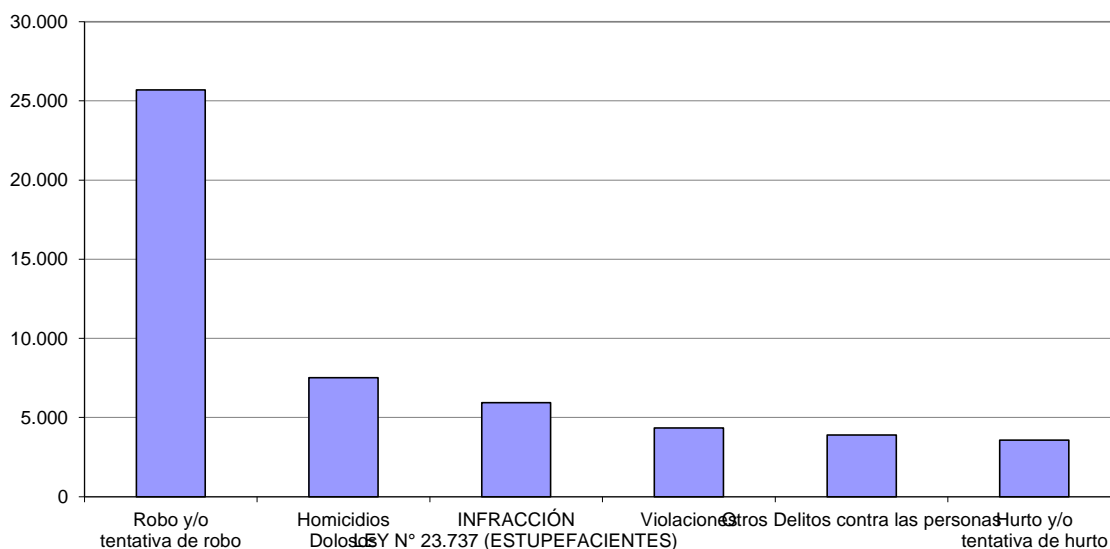
AÑO DE DETENCION DE LOS ENCARCELADOS



SNEEP 2010 - REPUBLICA ARGENTINA

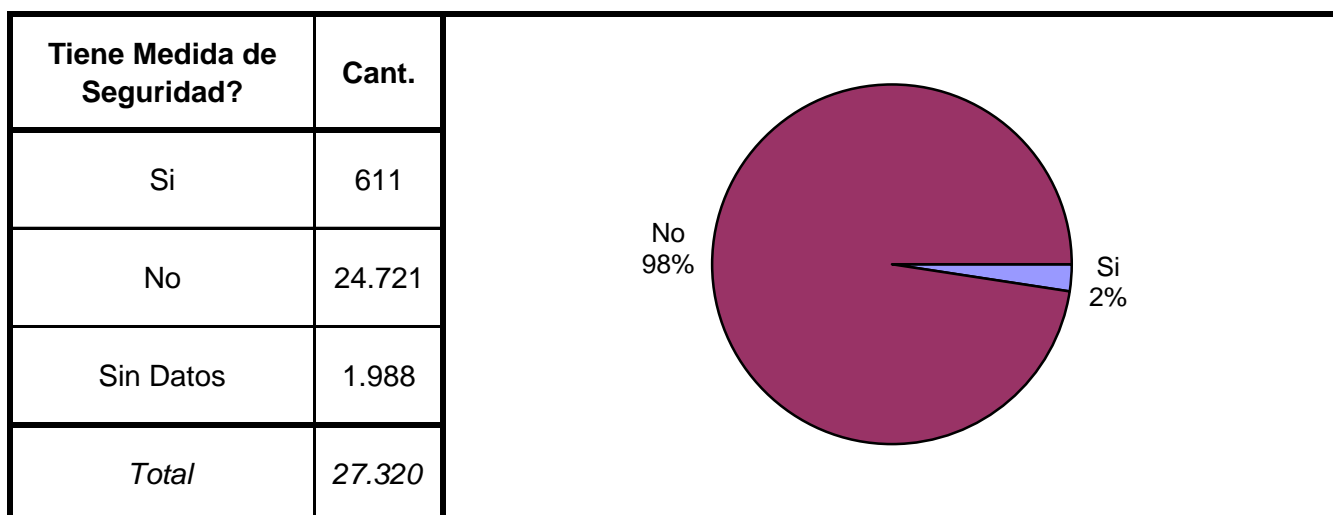
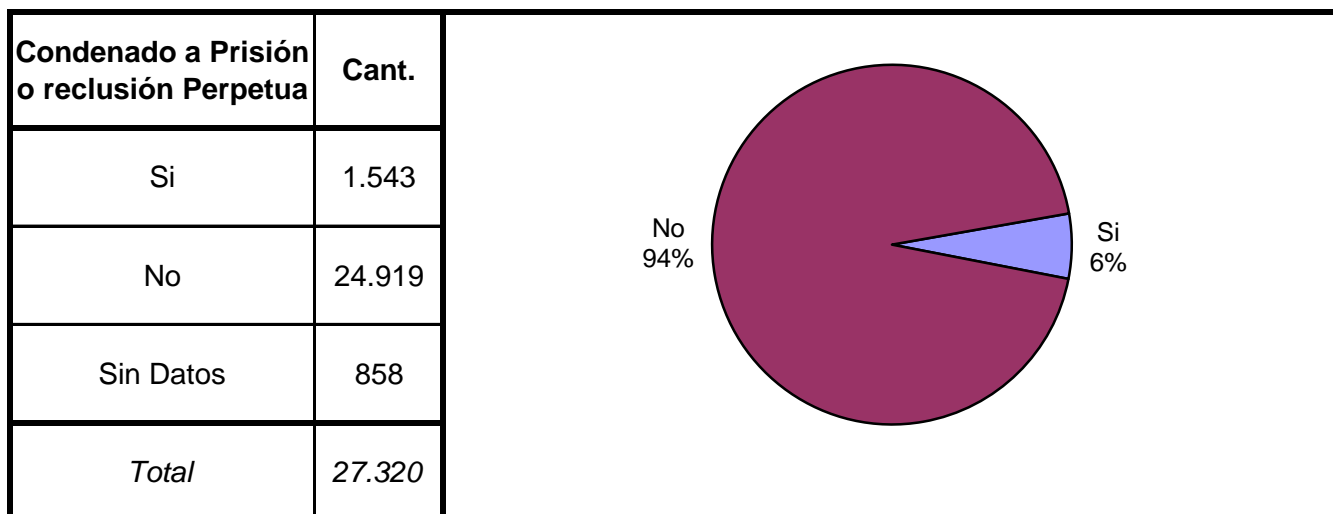
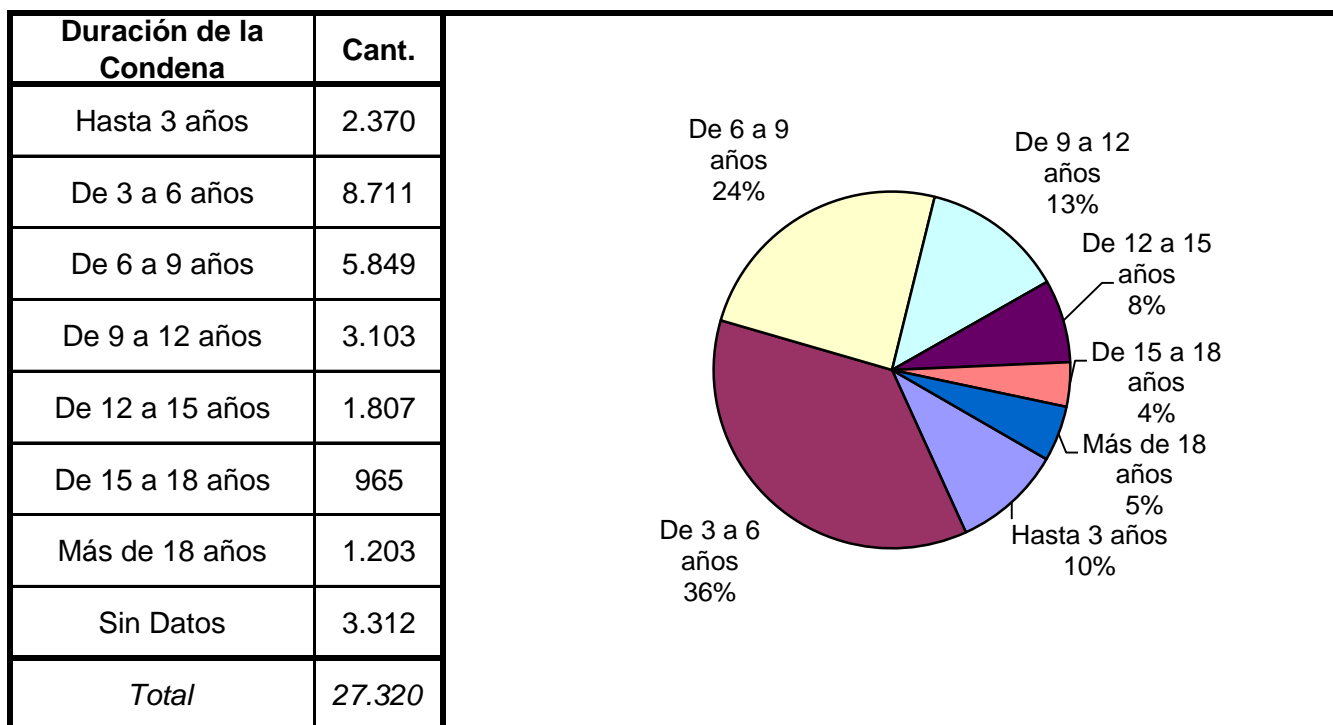
TIPO DE DELITO	1º Mención	2º Mención	3º Mención	4º Mención	5º Mención	TOTAL
Homicidios Dolosos	6.890	457	76	7	85	7.515
Homicidios Dolosos (tentativa)	1.048	178	15	7		1.248
Homicidios Culposos	1.492	124	7	3	3	1.629
Lesiones Dolosas	294	462	190	33	8	987
Lesiones Culposas	86	101	30	3	1	221
Otros Delitos contra las personas	2.176	1.549	148	26	1	3.900
DELITOS CONTRA EL HONOR	780	65	13		2	860
Violaciones	3.871	364	63	5	27	4.330
Otros delitos contra la integridad sexual	1.626	218	29	6	3	1.882
Amenazas	267	134	49	9	149	608
Privación ilegítima de la libertad	522	584	77	9		1.192
Delito contra la libertad cometido por funcionario público	75	10	6			91
Otros delitos contra la libertad	283	256	21	2	3	565
Hurto y/o tentativa de hurto	3.148	354	61	8	3	3.574
Robo y/o tentativa de robo	23.174	1.545	180	250	538	25.687
Otros delitos contra la propiedad	1.934	632	124	17	1	2.708
DELITOS CONTRA LA SEGURIDAD PÚBLICA	1.149	951	268	25	2	2.395
DELITOS C/ EL ORDEN PÚBLICO	127	114	59	16	2	318
DELITOS CONTRA LA SEGURIDAD DE LA NACIÓN	17	7	3			27
DELITOS CONTRA LOS PODERES PUBLICOS	4	4				8
DELITOS C/ LA ADMINISTRACION PÚBLICA	326	277	109	26	3	741
DELITOS C/ LA FE PÚBLICA	252	46	21	3	1	323
DELITOS C/ EL ESTADO CIVIL	37	2				39
INFRACCIÓN LEY N° 23.737 (ESTUPEFACIENTES)	5.846	75	16	1	7	5.945
INFRACCION LEY N° 24.769 PENAL TRIBUTARIA	11					11
INFRACCION LEY N° 13.944 INCUMP.DE DEBERES	3	4				7
DELITOS PREVISTOS EN LEYES ESPECIALES	299	53	13	1		366
CONTRAVENCIONES	153	15	1	1		170
Sin Datos	3.027	50.336	57.338	58.459	58.078	
<i>Total</i>	<i>58.917</i>	<i>58.917</i>	<i>58.917</i>	<i>58.917</i>	<i>58.917</i>	<i>67.347</i>

Delitos con mayores menciones

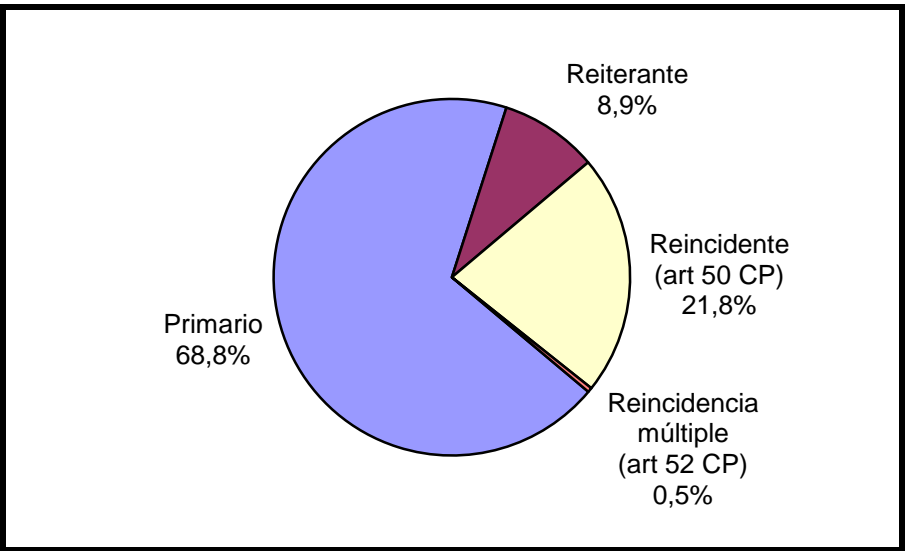


SNEEP 2010 - REPUBLICA ARGENTINA

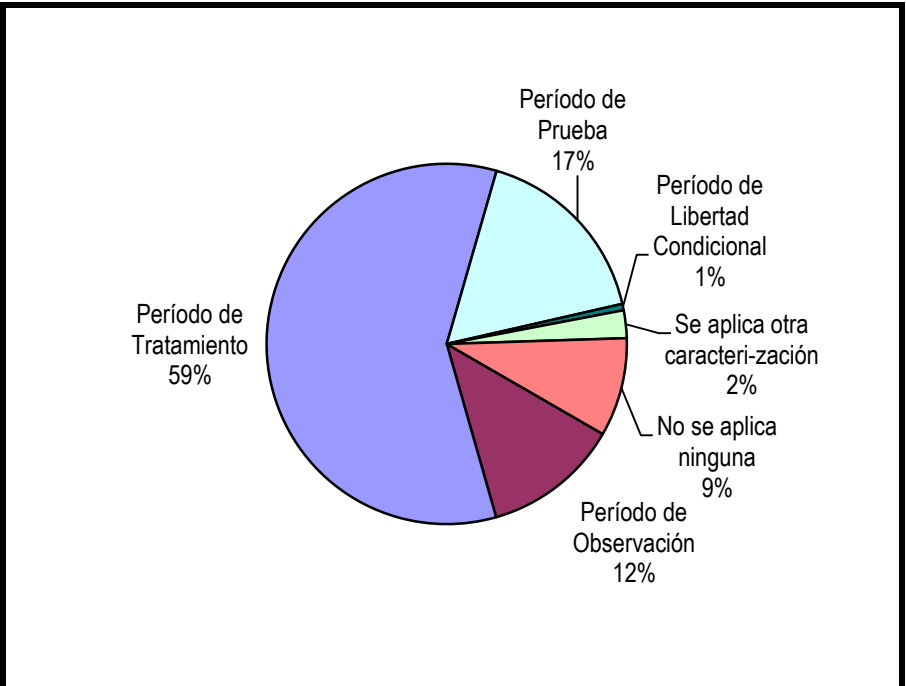
Frecuencias para los detenidos con condena



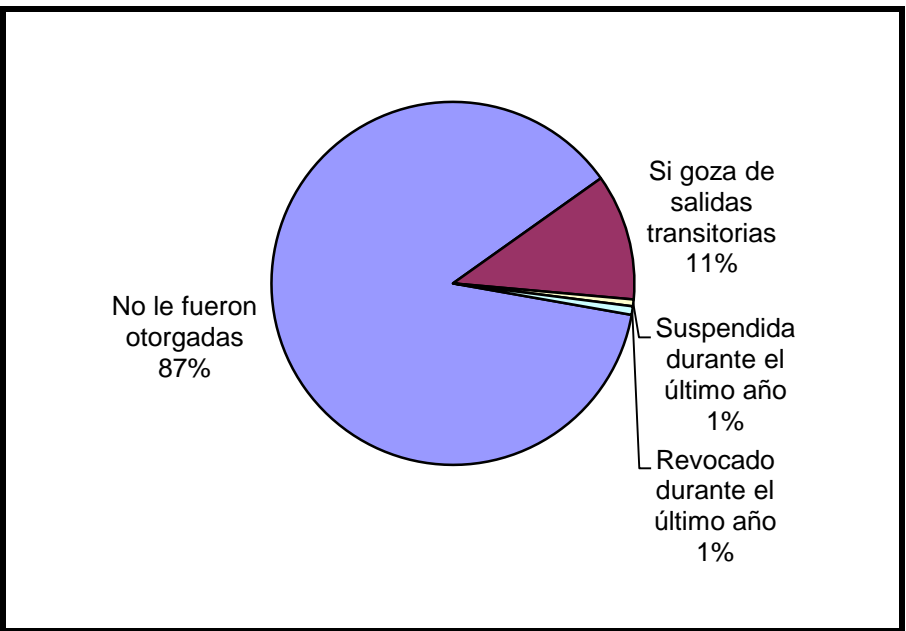
Reincidencia	Cant.
Primario	17.815
Reiterante	2.303
Reincidente (art 50 CP)	5.653
Reincidencia múltiple (art 52 CP)	107
Sin Datos	1.442
<i>Total</i>	<i>27.320</i>



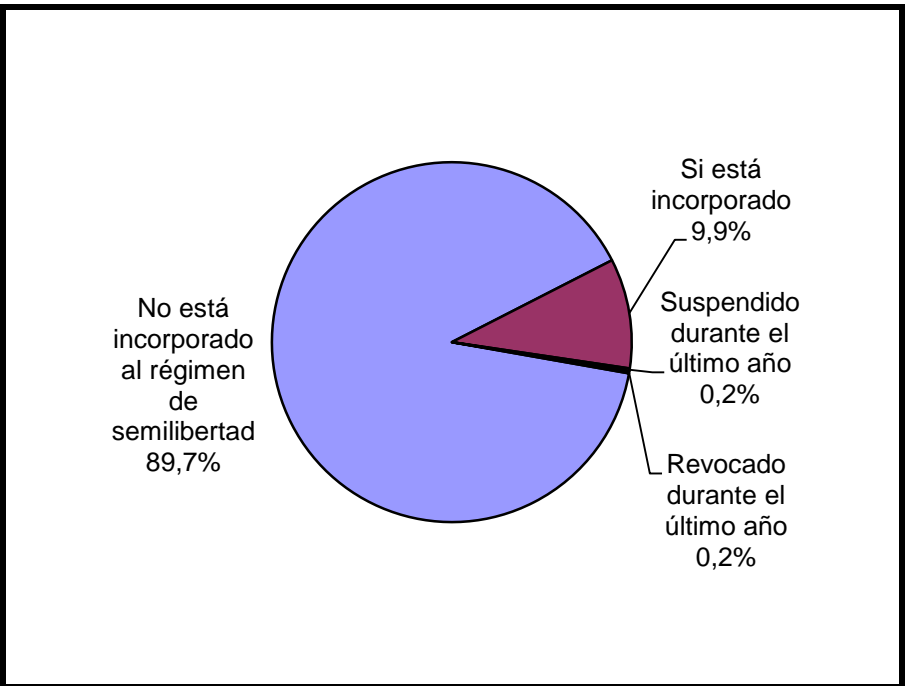
Períodos de la Progresividad	Cant.
Período de Observación	2.851
Período de Tratamiento	13.714
Período de Prueba	3.950
Período de Libertad Condicional	134
Se aplica otra caracterización	579
No se aplica ninguna	2.060
Sin datos	4.032
<i>Total</i>	<i>27.320</i>



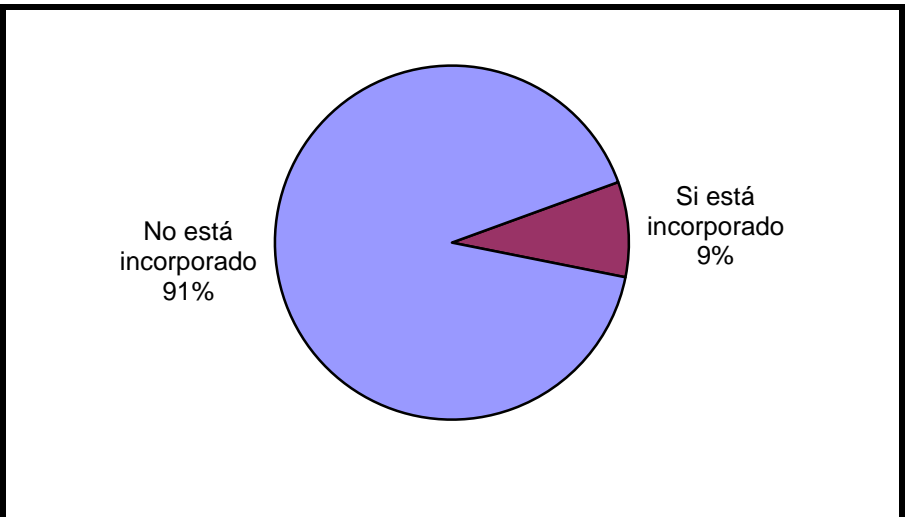
Tiene o tuvo salidas transitorias	Cant.
No le fueron otorgadas	19.115
Si goza de salidas transitorias	2.460
Suspendida durante el último año	133
Revocado durante el último año	165
Sin Datos	5.447
<i>Total</i>	<i>27.320</i>



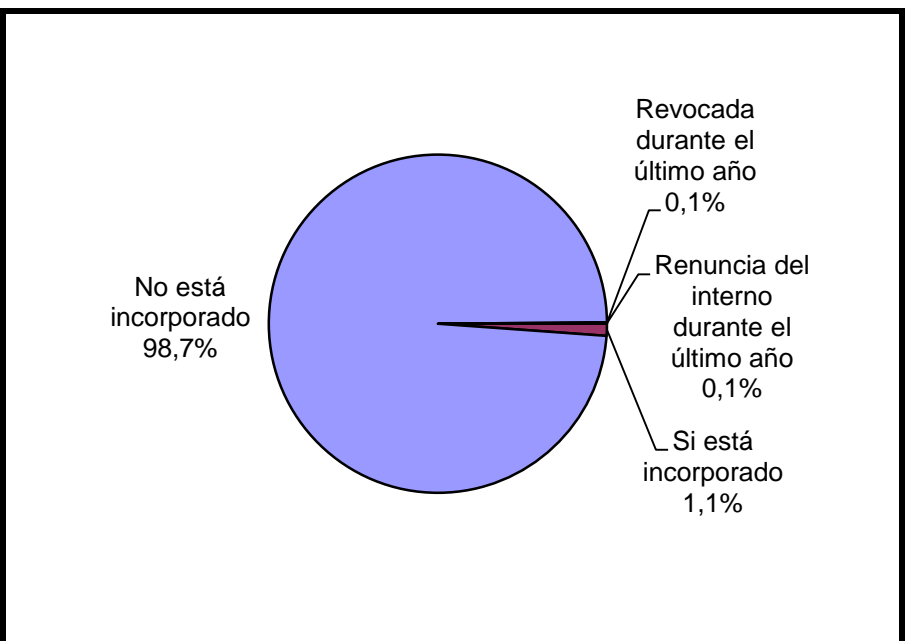
Régimen de Semilibertad	Cant.
No está incorporado al régimen de semilibertad	20.704
Si está incorporado	2.276
Suspendido durante el último año	54
Revocado durante el último año	48
Sin Datos	4.238
<i>Total</i>	<i>27.320</i>



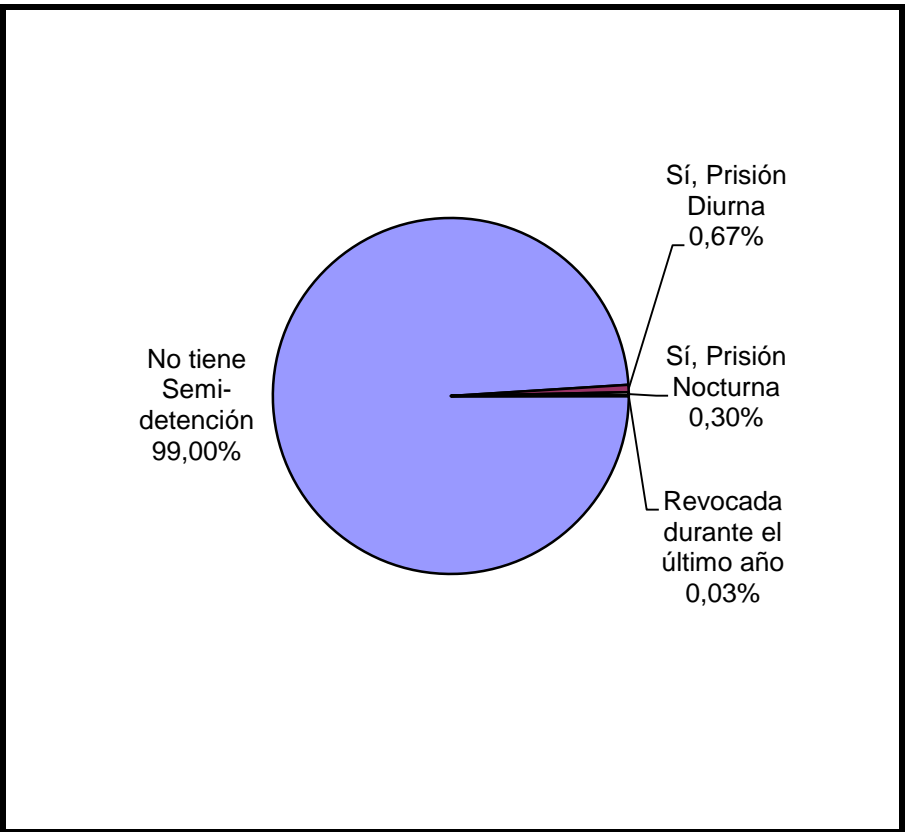
Programa de Prelibertad	Cant.
Si está incorporado	1.949
No está incorporado	20.467
Sin Datos	4.904
<i>Total</i>	<i>27.320</i>



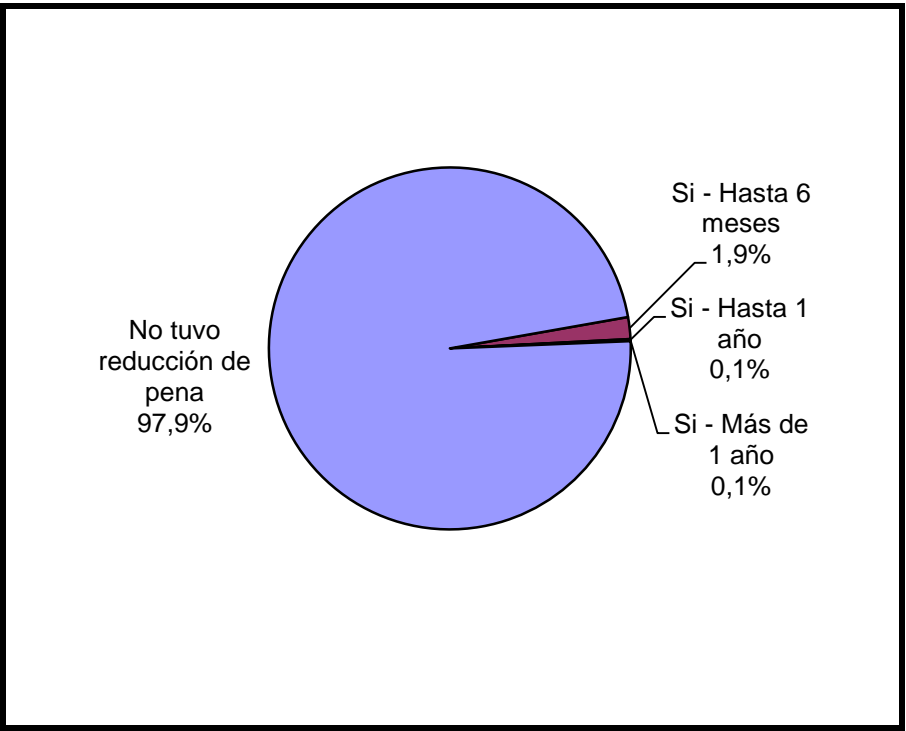
Prisión Discontinua	Cant.
Si está incorporado	253
No está incorporado	21.780
Revocada durante el último año	14
Renuncia del interno durante el último año	13
Sin Datos	5.260
<i>Total</i>	<i>27.320</i>



Se le otorgó la Semidetención	Cant.
No tiene Semi-detención	21.747
Sí, Prisión Diurna	147
Sí, Prisión Nocturna	66
Revocada durante el último año	7
Renuncia del interno durante el último año	0
Sin Datos	5.353
<i>Total</i>	<i>27.320</i>



Tuvo reducción de pena	Cant.
Si - Hasta 6 meses	417
Si - Hasta 1 año	19
Si - Más de 1 año	21
No tuvo reducción de pena	20.924
Sin datos	5.939
<i>Total</i>	<i>27.320</i>



CENSO PENITENCIARIO - DICIEMBRE 2010
CAPACIDAD Y POBLACION POR PROVINCIA Y UNIDAD

PROVINCIAS	UNIDADES	CAPACIDAD	POBLACION ALOJADA	SOBREPOBLACION	PORCENTAJE DE SOBREPoblACION
SPF Ciudad de Buenos Aires	SPF - COMPLEJO PENITENCIARIO FEDERAL DE LA CIUDAD DE BUENOS AIRES	1.709	1.598	-111	-6,5%
	SPF - U.18 CASA DE PREGREGO "DR. JOSE INGENIEROS"	10	2	-8	-80,0%
	SPF - U.20 SERVICIO PSIQUIATRICO CENTRAL DE VARONES	107	84	-23	-21,5%
	SPF - U.20 SERVICIO PSIQUIATRICO - ANEXO	45	43	-2	-4,4%
	SPF - U.21 CENTRO PENITENCIARIO DE ENFERMEDADES INFECCIOSAS	49	19	-30	-61,2%
	SPF - U.27 SERVICIO PSIQUIATRICO CENTRAL DE MUJERES	27	12	-15	-55,6%
SPF Buenos Aires	SPF - COMPLEJO PENITENCIARIO FEDERAL I -EZEIZA-	1.877	1.737	-140	-7,5%
	SPF - COMPLEJO PENITENCIARIO FEDERAL II -MARCOS PAZ-	1.368	1.363	-5	-0,4%
	SPF - COMPLEJO FEDERAL DE JOVENES ADULTOS - AREA C.R.D.	44	41	-3	-6,8%
	SPF - COMPLEJO FEDERAL DE JOVENES ADULTOS - MODULO V	300	289	-11	-3,7%
	SPF - COMPLEJO FEDERAL DE JOVENES ADULTOS - U.24	154	136	-18	-11,7%
	SPF - COMPLEJO FEDERAL DE JOVENES ADULTOS - U.26 LANDO	39	26	-13	-33,3%
	SPF - U. 3 INSTITUTO CORRECCIONAL DE MUJERES	484	390	-94	-19,4%
	SPF - U.19 COLONIA PENAL DE EZEIZA	272	207	-65	-23,9%
	SPF - U.31 CENTRO FED. DE DETENCIÓN DE MUJERES	256	161	-95	-37,1%
	SPF - U.34 INSTITUTO PENAL FEDERAL "CAMPO DE MAYO"	39	38	-1	-2,6%
SPF Chaco	SPF - U. 7 PRISION REGIONAL DEL NORTE	491	468	-23	-4,7%
	SPF - U.11 COLONIA PENAL DE PRESID. ROQUE SAENZ PEÑA	172	161	-11	-6,4%
SPF Chubut	SPF - U. 6 INSTITUTO DE SEGURIDAD Y RESOCIALIZACION	480	451	-29	-6,0%
	SPF - U.14 CARCEL DE ESQUEL "SUBALCAIDE ABEL R. MUÑOZ"	103	84	-19	-18,4%
SPF Formosa	SPF - U.10 CARCEL DE FORMOSA	140	130	-10	-7,1%
SPF Jujuy	SPF - U. 8 NUESTRA SEÑORA DEL ROSARIO DE RIO BLANCO Y PAYPAYÁ	128	120	-8	-6,3%
	SPF - U.22 CARCEL FEDERAL DE JUJUY	102	87	-15	-14,7%
SPF La Pampa	SPF - U. 4 COLONIA PENAL DE SANTA ROSA - LA PAMPA	469	401	-68	-14,5%
	SPF - U.13 INST. CORREC. DE MUJ. "NTRA. SRA. DEL CARMEN"	86	42	-44	-51,2%
	SPF - U.25 INSTITUTO CORRECCIONAL ABIERTO DE GENERAL PICO	28	16	-12	-42,9%
	SPF - U.30 INSTITUTO DE JOVENES ADULTOS "DR. J. A. ALFONSIN"	21	21	0	0,0%
SPF Misiones	SPF - U.17 COLONIA PENAL DE CANDELARIA	211	203	-8	-3,8%
SPF Neuquén	SPF - U. 9 PRISION REGIONAL DEL SUR	239	210	-29	-12,1%
SPF Río Negro	SPF - U. 5 COLONIA PENAL "SUBPREFECTO MIGUEL ROCHA"	330	309	-21	-6,4%
	SPF - U.12 COLONIA PENAL DE VIEDMA	325	297	-28	-8,6%
SPF Salta	SPF - U.16 SEÑOR Y VIRGEN DEL MILAGRO	172	154	-18	-10,5%
	SPF - U.23 CARCEL FEDERAL DE SALTA	22	22	0	0,0%
SPF Santa Cruz	SPF - U.15 CARCEL DE RIO GALLEGOS	99	92	-7	-7,1%
SPF Sgo.del	SPF - U.35 INSTITUTO PENAL FEDERAL "COLONIA PINTO"	134	109	-25	-18,7%
TOTAL SPF		10.532	9.523	-1.009	-9,6%

CENSO PENITENCIARIO - DICIEMBRE 2010
CAPACIDAD Y POBLACION POR PROVINCIA Y UNIDAD

PROVINCIAS	UNIDADES	CAPACIDAD	POBLACION ALOJADA	SOBREPOBLACION	PORCENTAJE DE SOBREPoblACION
BUENOS AIRES	UNIDAD 1 - LISANDRO OLMOS	2.066	2.037	-29	-1,4%
	UNIDAD 2 - SIERRA CHICA	1.400	1.348	-52	-3,7%
	UNIDAD 3 - SAN NICOLAS	400	459	59	14,8%
	UNIDAD 4 - BAHIA BLANCA	495	490	-5	-1,0%
	UNIDAD 5 - MERCEDES	712	648	-64	-9,0%
	UNIDAD 6 - DOLORES	327	345	18	5,5%
	UNIDAD 7 - AZUL	148	83	-65	
	UNIDAD 8 - LOS HORNOS (MUJERES)	153	175	22	14,4%
	UNIDAD 9 - LA PLATA	1.325	1.247	-78	-5,9%
	UNIDAD 10 - MELCHOR ROMERO	190	137	-53	-27,9%
	UNIDAD 11 - BARADERO	66	64	-2	-3,0%
	UNIDAD 12 - JOAQUIN GORINA	105	143	38	36,2%
	UNIDAD 13 - JUNIN	600	552	-48	-8,0%
	UNIDAD 14 - GENERAL ALVEAR	66	65	-1	-1,5%
	UNIDAD 15 - MAR DEL PLATA (BATAN)	1.322	1.181	-141	-10,7%
	UNIDAD 16 - JUNIN	135	115	-20	-14,8%
	UNIDAD 17 - URDAMPILLETA	470	493	23	4,9%
	UNIDAD 18 - JOAQUIN GORINA	456	381	-75	-16,4%
	UNIDAD 19 - SAAVEDRA	768	743	-25	-3,3%
	UNIDAD 20 - TRENQUEN LAUQUEN	97	84	-13	-13,4%
	UNIDAD 21 - CAMPANA	688	729	41	6,0%
	UNIDAD 22 - HO.G.A.M.	60	47	-13	-21,7%
	UNIDAD 23 - FLORENCIO VARELA	722	822	100	13,9%
	UNIDAD 24 - FLORENCIO VARELA	750	838	88	11,7%
	UNIDAD 25 - LISANDRO OLMOS	170	164	-6	-3,5%
	UNIDAD 26 - LISANDRO OLMOS	100	96	-4	-4,0%
	UNIDAD 27 - SIERRA CHICA	160	120	-40	-25,0%
	UNIDAD 28 - MAGDALENA	578	748	170	29,4%
	UNIDAD 29 - MELCHOR ROMERO	36	20	-16	
	UNIDAD 30 - GENERAL ALVEAR	1.522	1.525	3	0,2%
	UNIDAD 31 - FLORENCIO VARELA	442	555	113	25,6%
	UNIDAD 32 - FLORENCIO VARELA	466	572	106	22,7%
	UNIDAD 33 - LOS HORNOS (MUJERES)	224	219	-5	-2,2%
	UNIDAD 34 - MELCHOR ROMERO	382	369	-13	-3,4%
	UNIDAD 35 - MAGDALENA	715	809	94	13,1%
	UNIDAD 36 - MAGDALENA	700	761	61	8,7%
	UNIDAD 37 - BARKER	762	726	-36	-4,7%
	UNIDAD 38 - SIERRA CHICA	684	628	-56	-8,2%
	UNIDAD 39 - ITUZAINGÓ	650	651	1	0,2%
	UNIDAD 40 - LOMAS DE ZAMORA	478	409	-69	-14,4%
	UNIDAD 41 - CAMPANA	464	495	31	6,7%
	UNIDAD 42 - FLORENCIO VARELA	480	607	127	26,5%
	UNIDAD 43 - GONZALEZ CATAN	424	565	141	33,3%
	UNIDAD 44 - MAR DEL PLATA (BATAN)	420	351	-69	-16,4%
	UNIDAD 45 - MELCHOR ROMERO	306	286	-20	-6,5%
	UNIDAD 46 - SAN MARTIN	424	488	64	15,1%
	UNIDAD 47 - SAN ISIDRO	424	455	31	7,3%
	UNIDAD 48 - SAN MARTIN	460	585	125	27,2%
	UNIDAD 49 - JUNIN	388	389	1	0,3%
	UNIDAD 50 - MAR DEL PLATA	96	95	-1	-1,0%
	UNIDAD 51 - MAGDALENA	136	127	-9	-6,6%
	UNIDAD 52 - AZUL	96	85	-11	-11,5%
	UNIDAD 53 - MALVINAS ARGENTINAS	60	42	-18	-30,0%
	UNIDAD 54 - FLORENCIO VARELA	352	358	6	1,7%
	UNIDAD 55 - ALCAIDIA JOSE C. PAZ	60	60	0	0,0%
	UNIDAD 57 - ALCAIDIA FEMENINA ISIDRO CASANOVA	28	7	-21	-75,0%
		TOTAL SERVICIO PENITENCIARIO BONAERENSE	26.208	26.593	385

CENSO PENITENCIARIO - DICIEMBRE 2010
CAPACIDAD Y POBLACION POR PROVINCIA Y UNIDAD

PROVINCIAS	UNIDADES	CAPACIDAD	POBLACION ALOJADA	SOBREPOBLACION	PORCENTAJE DE SOBREPoblACION
CATAMARCA	UNIDAD PENAL VARONES - UNIDAD PROC. Y PENAL DE MUJERES	550	480	-70	-12,7%
CHACO	DIVISIÓN ALCAIDIA CHARATA	12	36	24	200,0%
	DIVISIÓN ALCAIDIA DE LA MUJER	20	20	0	0,0%
	DIVISIÓN ALCAIDIA GENERAL SAN MARTIN	78	75	-3	-3,8%
	DIVISIÓN ALCAIDIA JUAN JOSE CASTELLI	12	22	10	83,3%
	DIVISIÓN ALCAIDIA PRESIDENCIA ROQUE SAENZ PEÑA	130	210	80	61,5%
	DIVISIÓN ALCAIDIA RESISTENCIA	195	435	240	123,1%
	DIVISIÓN ALCAIDIA VILLA ANGELA	60	86	26	43,3%
	UNIDAD PENAL POLICIAL	100	90	-10	-10,0%
	UNIDADES DE ORDEN PÚBLICO (COMISARIAS-ALCAIDIAS)	No informa	96		
CHUBUT	ALCAIDIA POLICIAL COMODORO RIVADAVIA	41	42	1	2,4%
	ALCAIDIA POLICIAL TRELEW	86	98	12	14,0%
CÓRDOBA	COMPLEJO CARCELARIO Nº 1 MODULO M.D.I	500	629	129	25,8%
	COMPLEJO CARCELARIO Nº 1 MODULO M.D.I REGIMEN DIFERENC.	150	32	-118	-78,7%
	COMPLEJO CARCELARIO Nº 1 MODULO M.D.II	500	591	91	18,2%
	COMPLEJO CARCELARIO Nº 1 MODULO M.X.I	500	639	139	27,8%
	COMPLEJO CARCELARIO Nº 1 MODULO M.X.II	500	458	-42	-8,4%
	COMPLEJO CARCELARIO Nº 2 MODULO 1 (CRUZ DEL EJE)	491	521	30	6,1%
	COMPLEJO CARCELARIO Nº 2 MODULO 2 (CRUZ DEL EJE)	576	538	-38	-6,6%
	ESTABLECIMIENTO PENITENCIARIO Nº 2 (PENITENCIARIA CAPITAL)	838	718	-120	-14,3%
	ESTABLECIMIENTO PENITENCIARIO Nº 3 (CORRECCIONAL MUJERES)	209	196	-13	-6,2%
	ESTABLECIMIENTO PENITENCIARIO Nº 4 (MONTE CRISTO)	101	101	0	0,0%
	ESTABLECIMIENTO PENITENCIARIO Nº 5 (VILLA MARIA)	400	452	52	13,0%
	ESTABLECIMIENTO PENITENCIARIO Nº 6 (RIO CUARTO)	250	373	123	49,2%
	ESTABLECIMIENTO PENITENCIARIO Nº 7 (SAN FRANCISCO)	210	295	85	40,5%
	ESTABLECIMIENTO PENITENCIARIO Nº 8 (VILLA DOLORES)	210	249	39	18,6%
ESTABLECIMIENTO PENITENCIARIO Nº 9 (ATENUADOS)	75	70	-5	-6,7%	
CORRIENTES	UNIDAD Nº 1 "PENAL DE LA CAPITAL"	260	453	193	74,2%
	UNIDAD Nº 3 "INSTITUTO PELLETIER"	40	28	-12	-30,0%
	UNIDAD Nº 4 "COLONIA PENAL YATAY"	40	38	-2	-5,0%
	UNIDAD Nº 6 CARCEL PARA PROCESADOS "GRAL.SAN MARTIN"	220	293	73	33,2%
	AREA DE SEGURIDAD - HOSPITAL SALUD MENTAL "SAN FCO.DE ASIS"	50	70	20	40,0%
ENTRE RIOS	UNIDAD PENAL Nº 1 PARANA	320	286	-34	-10,6%
	UNIDAD PENAL Nº 2 GUALEGUAYCHU	210	117	-93	-44,3%
	UNIDAD PENAL Nº 3 CONCORDIA	145	136	-9	-6,2%
	UNIDAD PENAL Nº 4 CONCEPCION DEL URUGUAY	120	101	-19	-15,8%
	UNIDAD PENAL Nº 5 VICTORIA	80	24	-56	-70,0%
	UNIDAD PENAL Nº 6 CONCEPCION ARENAL FEMENINA	41	28	-13	-31,7%
	UNIDAD PENAL Nº 7 GUALEGUAY	80	78	-2	-2,5%
	UNIDAD PENAL Nº 8 NEUROPSIQUIATRICO - FEDERAL	27	2	-25	-92,6%

CENSO PENITENCIARIO - DICIEMBRE 2010
CAPACIDAD Y POBLACION POR PROVINCIA Y UNIDAD

PROVINCIAS	UNIDADES	CAPACIDAD	POBLACION ALOJADA	SOBREPOBLACION	PORCENTAJE DE SOBREPoblACION
FORMOSA	ALCAIDIA MIXTA LAS LOMITAS	80	60	-20	-25,0%
	ALCAIDIA POLICIAL CLORINDA	37	49	12	32,4%
	ALCAIDIA POLICIAL DE MUJERES	25	13	-12	-48,0%
	ALCAIDIA POLICIAL DE VARONES	180	212	32	17,8%
JUJUY	ESTABLECIMIENTO PENITENCIARIO N° 1 - VILLA GORRITI	305	461	156	51,1%
	ESTABLECIMIENTO PENITENCIARIO N° 2 - JÓVENES	65	89	24	36,9%
	ESTABLECIMIENTO PENITENCIARIO N° 3 - MUJERES	36	22	-14	-38,9%
	ESTABLECIMIENTO PENITENCIARIO N° 5 - CENTRO REINSERC.SOCIAL	20	8	-12	-60,0%
LA PAMPA	U.R.I. - ALCAIDIA COMISARIA 1ª SANTA ROSA	72	61	-11	-15,3%
	U.R.I. - COMISARIA SECCIONAL 2ª	3	3	0	0,0%
	U.R.I. - COMISARIA SECCIONAL 3ª STA. ROSA	6	5	-1	-16,7%
	U.R.I. - COMISARIA SECCIONAL 5ª	1	1	0	0,0%
	U.R.I. - DELEGACIÓN POLICIAL SUR	2	1	-1	-50,0%
	U.R.I. - DELEGACIÓN POLICIAL NORTE SECCIONAL 2DA.	3	3	0	0,0%
	U.R.I. COMISARÍA DEPTAL. EDUARDO CASTEX	2	3	1	50,0%
	U.R.I. - COMISARIA DEPTAL. WINIFREDA	4	2	-2	-50,0%
	U.R.II. - (ALCAIDIA, COMISARIA 2ª Y 3ª, TRENEL, QUEMU, REALICO, LUIGGI, CALEUFU, ALVEAR)	74	58	-16	-21,6%
	U.R.III. - COMISARÍA DEPTAL LA ADELA	1	1	0	0,0%
U.R.III. - ALCAIDIA COMISARIA GRAL. ACHA	28	24	-4	-14,3%	
LA RIOJA	SERVICIO PENITENCIARIO PROVINCIAL DE LA RIOJA	180	332	152	84,4%
MENDOZA	COMPLEJO PENITENCIARIO N° I BOULOGNE SUR MER	450	792	342	76,0%
	COMPLEJO PENITENCIARIO N° II SAN FELIPE	960	559	-401	-41,8%
	COMPLEJO PENITENCIARIO N° III ALMAFUERTE	420	772	352	83,8%
	COMPLEJO PENITENCIARIO N° IV SAN RAFAEL	340	367	27	7,9%
	HOSPITAL LOS SAUCES	no informó	11		
	UNIDAD N° III - PENAL DE MUJERES	92	80	-12	-13,0%
	UNIDAD N° IV - COLONIA Y GRANJA PENAL JUAN B. VITALE NOCERA	60	45	-15	-25,0%
MISIONES	UNIDAD PENITENCIARIA I - LORETO	200	249	49	24,5%
	UNIDAD PENITENCIARIA II - OBERA	196	286	90	45,9%
	UNIDAD PENITENCIARIA III - ELDORADO	250	309	59	23,6%
	UNIDAD PENITENCIARIA IV - INSTITUTO CORRECCIONAL DE MENORES VARONES	60	53	-7	-11,7%
	UNIDAD PENITENCIARIA V - INSTITUTO CORRECCIONAL DE MUJERES	30	32	2	6,7%
	UNIDAD PENITENCIARIA VI - INSTITUTO DE ENCAUSADOS Y PROCESADOS POSADAS	230	144	-86	-37,4%

CENSO PENITENCIARIO - DICIEMBRE 2010
CAPACIDAD Y POBLACION POR PROVINCIA Y UNIDAD

PROVINCIAS	UNIDADES	CAPACIDAD	POBLACION ALOJADA	SOBREPOBLACION	PORCENTAJE DE SOBREPoblACION
NEUQUEN	UNIDAD DE DETENCIÓN 11 - PARQUE INDUSTRIAL NEUQUEN	242	195	-47	-19,4%
	UNIDAD DE DETENCIÓN 12 - NEUQUEN	36	42	6	16,7%
	UNIDAD DE DETENCIÓN 16 - MUJERES	30	16	-14	-46,7%
	UNIDAD DE DETENCIÓN 21 - CUTRAL CO	43	47	4	9,3%
	UNIDAD DE DETENCIÓN 22 - PARQUE INDUSTRIAL CUTRAL CO	51	53	2	3,9%
	UNIDAD DE DETENCIÓN 31 - ZAPALA	12	25	13	108,3%
	UNIDAD DE DETENCIÓN 32 - PARQUE INDUSTRIAL ZAPALA	26	19	-7	-26,9%
	UNIDAD DE DETENCIÓN 41 - JUNIN DE LOS ANDES	16	26	10	62,5%
	UNIDAD DE DETENCIÓN 51 - CHOS MALAL	12	8	-4	-33,3%
	UNIDADES DE ORDEN PÚBLICO (COMISARIAS-ALCAIDIAS)	148	110	-38	-25,7%
RIO NEGRO	COMPLEJO PENAL Nº I VIEDMA	300	118	-182	-60,7%
	ESTABLEC. DE EJECUCION PENAL Y ENCAUSADOS Nº II GRAL ROCA	439	283	-156	-35,5%
	ESTABLEC. DE EJECUCION PENAL Y ENCAUSADOS Nº III BARILOCHE	90	101	11	12,2%
	ESTABLEC. DE ENCAUSADOS Nº VI CHOELE CHOEL	18	27	9	50,0%
	ESTABLEC. DE REGIMEN ABIERTO Nº VII POMONA	20	12	-8	-40,0%
SALTA	ALCAIDIA GENERAL	350	255	-95	-27,1%
	UNIDAD CARCELARIA Nº 1 DE SALTA	797	979	182	22,8%
	UNIDAD CARCELARIA Nº 2 DE METAN	90	69	-21	-23,3%
	UNIDAD CARCELARIA Nº 3 DE ORAN	163	301	138	84,7%
	UNIDAD CARCELARIA Nº 4 DE MUJERES	96	95	-1	-1,0%
	UNIDAD CARCELARIA Nº 5 DE TARTAGAL	180	210	30	16,7%
	UNIDAD CARCELARIA Nº 6 DE ROSARIO DE LERMA-GRANJA PENAL	20	16	-4	-20,0%
SAN JUAN	SERVICIO PENITENCIARIO PROVINCIAL DE SAN JUAN	721	787	66	9,2%
SAN LUIS	COMPLEJO PENITENCIARIO PROVINCIAL - UNIDAD 1 PENADOS	136	215	79	58,1%
	COMPLEJO PENITENCIARIO PROVINCIAL - UNIDAD 2 PROCESADOS	136	206	70	51,5%
	COMPLEJO PENITENCIARIO PROVINCIAL - UNIDAD 3 JOV. ADULTOS	39	31	-8	-20,5%
	COMPLEJO PENITENCIARIO PROVINCIAL - UNIDAD 4 MUJERES	37	24	-13	-35,1%
SANTA CRUZ	ALCAIDIA POLICIAL ZONA SUR - RIO GALLEGOS	19	27	8	42,1%
	ALCAIDIA POLICIAL ZONA CENTRO - SAN JULIAN	16	10	-6	-37,5%
	ALCAIDIA POLICIAL ZONA NORTE - CALETA OLIVIA	22	12	-10	-45,5%
	ALCAIDIA POLICIAL PICO TRUNCADO	16	21	5	31,3%
	ALCAIDIA POLICIAL PUERTO DESEADO	10	10	0	0,0%
	COMISARIA SECCIONAL 3º - RIO GALLEGOS	6	2	-4	-66,7%
	COMISARIA SECCIONAL 5º - RIO GALLEGOS	12	6	-6	-50,0%
	COMISARIA SECCIONAL 6º - RIO GALLEGOS	12	9	-3	-25,0%
	COMISARIA YACIMIENTO RIO TURBIO	8	13	5	62,5%
	COMISARIA LAGO ARGENTINO	2	3	1	50,0%
	COMISARIA LAS HERAS	16	7	-9	-56,3%
	COMISARIA PUERTO SANTA CRUZ	6	4	-2	-33,3%

CENSO PENITENCIARIO - DICIEMBRE 2010
CAPACIDAD Y POBLACION POR PROVINCIA Y UNIDAD

PROVINCIAS	UNIDADES	CAPACIDAD	POBLACION ALOJADA	SOBREPOBLACION	PORCENTAJE DE SOBREPoblACION
SANTA FE	UNIDAD Nº 1 INSTITUTO CORRECCIONAL MODELO - DELEG.NORTE	1.150	1.023	-127	-11,0%
	UNIDAD Nº 1 INSTITUTO CORRECCIONAL MODELO - DELEG.SUR				
	UNIDAD Nº 2 INSTITUTO DE DETENCION DE LA CAPITAL	625	598	-27	-4,3%
	UNIDAD Nº 3 INSTITUTO DE DETENCION DE ROSARIO	306	265	-41	-13,4%
	UNIDAD Nº 4 INSTITUTO DE RECUPERACION DE MUJERES DE SANTA FE U. IV	55	49	-6	-10,9%
	UNIDAD Nº 5 INSTITUTO DE RECUPERACION DE MUJERES DE ROSARIO	45	40	-5	-11,1%
	UNIDAD Nº 8 CASA DE PRE-EGRESO DE LA CAPITAL	8	8	0	0,0%
	UNIDAD Nº 9 COLONIA PENAL	40	19	-21	-52,5%
	UNIDAD Nº10 PENAL DE SANTA FELICIA	84	72	-12	-14,3%
	UNIDAD Nº11 COMPLEJO PENITENCIARIO DE PIÑERO	320	498	178	55,6%
SANTIAGO DEL ESTERO	UNIDAD PENAL Nº 1 (PENAL DE VARONES)	200	254	54	27,0%
	UNIDAD PENAL Nº 2 (PENAL DE MUJERES)	37	30	-7	-18,9%
	UNIDAD PENAL Nº 3 (PENAL ABIERTO DE COLONIA PINTO)	100	37	-63	-63,0%
TIERRA DEL FUEGO	ALCAIDIA CENTRAL (USHUAIA)	25	20	-5	-20,0%
	ALCAIDIA FEMENINA	4	1	-3	-75,0%
	ANEXO I	10	19	9	90,0%
	D.I.C.U.	7	11	4	57,1%
	UNIDAD DE DETENCION Nº 1 RIO GRANDE	75	65	-10	-13,3%
TUCUMAN	UNIDAD Nº 1 - PENADOS	698	668	-30	-4,3%
	UNIDAD Nº 2 - PROCESADOS				
	UNIDAD Nº 3 - ENCAUSADOS CONCEPCIÓN	200	260	60	30,0%
	UNIDAD Nº 4 - INSTITUTO DE REHABILITACION FEMENINO "SANTA ESTER"	30	34	4	13,3%
	UNIDAD Nº 5 - JOVENES ADULTOS	90	72	-18	-20,0%
	UNIDAD Nº 6 - INSTITUTOS PENALES	36	20	-16	-44,4%
	UNIDAD Nº 9 - MÁXIMA SEGURIDAD	94	31	-63	-67,0%
TOTAL de UNIDADES QUE INFORMARON CAPACIDAD		58.211	58.810	599	1,0%

CENSO PENITENCIARIO - DICIEMBRE 2010
CAPACIDAD Y POBLACION DEL PAIS

CAPACIDAD	POBLACION ALOJADA	SOBREPOBLACION	PORCENTAJE DE SOBREPOBLACION
58.211	58.810	599	1,0%