

**SISTEMA NACIONAL  
DE  
ESTADÍSTICAS SOBRE  
EJECUCIÓN DE LA PENA**

**Informe Anual  
REPÚBLICA ARGENTINA**

**SNEEP 2008**

*Dirección Nacional de Política Criminal*

*Subsecretaría de Política Criminal*

*Ministerio de Justicia, Seguridad y Derechos Humanos*

### Población Penitenciaria Internacional

País y año	Población en Prisión	Tasas cada 100.000 habitantes
Estados Unidos (30-6-2008)	2.310.984	760
Federación Rusa (1-7-2009)	886.989	626
Cuba (nov. 2006, estimación)	60.000	531
Israel (marzo 2009)	22.725	325
Chile (30-6-2009)	53.541	315
Uruguay (31-3-2009)	8.238	244
Brasil (junio 2008)	440.013	227
Polonia (30-6-2009)	85.694	225
Irán (agosto 2007)	158.351	222
Rep. Checa (31-7-2009)	21.950	208
México (30-9-2008)	222.671	207
España (31-7-2009)	76.359	164
Colombia (abril 2009)	72.985	157
Reino Unido (Inglaterra y Gales) 31-7-2009	83.962	153
Perú (junio 2009)	44.589	153
<b>Argentina (31-12-2008)</b>	<b>54.537</b>	<b>137,22</b>
Australia (30-6-2008)	27.615	129
Ecuador (agosto 2008)	17.065	126
China (31-12-2005)	1.565.771	119
Canadá (31-3-2008)	38.348	116
Nicaragua (dic. 2006)	6.060	107
Países Bajos (31-8-2008)	16.416	100
Italia (31-12-2008)	58.597	97
Francia (1-7-2008)	59.655	96
Paraguay (12-12-2008)	5.889	95
Alemania (31-3-2009)	73.592	90
Suiza (3-9-2008)	5.780	76
Suecia (1-10-2008)	6.853	74
Dinamarca (4-9-2008)	3.448	63
Japón (31-12-2008)	80.523	63
India (31-12-2006)	373.271	33

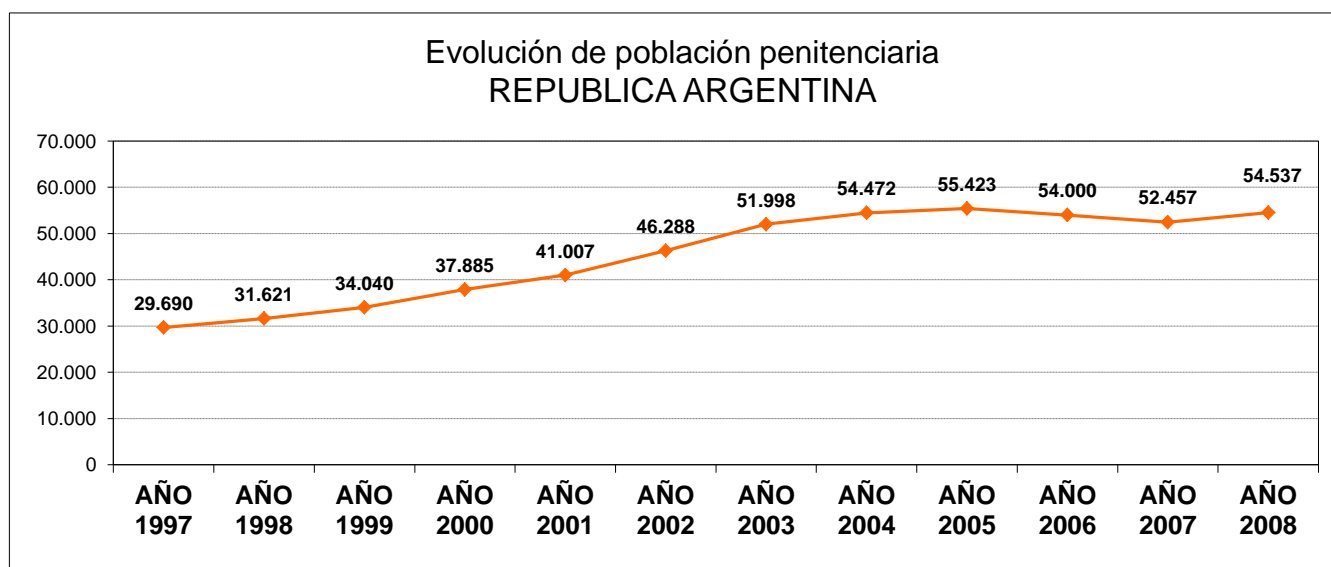
Fuente: International Centre for Prison Studies (King's College, Universidad de Londres) sobre la base de los más recientes datos oficiales disponibles en cada país.

\* En el caso de la Argentina, si se incluye a los detenidos en comisarías (faltando datos de Chaco, Chubut, Corrientes, Entre Ríos, Mendoza, Río Negro, Santa Cruz, Santiago del Estero y Tierra del Fuego) la población se eleva a **60.611** y la tasa se eleva a **152,5**.

## EVOLUCIÓN POBLACIÓN PENITENCIARIA POR PROVINCIA

PROVINCIA	AÑO 1997	AÑO 1998	AÑO 1999	AÑO 2000	AÑO 2001	AÑO 2002	AÑO 2003	AÑO 2004	AÑO 2005	AÑO 2006	AÑO 2007	AÑO 2008
SERVICIO PENIT. FEDERAL	6.177	6.385	6.767	7.146	7.872	8.795	9.246	9.738	9.625	9.380	9.024	9.149
BUENOS AIRES	11.527	12.460	13.190	15.012	16.990	18.931	22.983	23.449	24.721	23.878	23.336	24.139
CATAMARCA	107	139	166	166	171	243	252	277	356	358	368	550
CÓRDOBA	3.283	3.475	3.854	4.196	4.582	4.926	5.300	5.661	5.484	5.162	5.128	5.375
CORRIENTES	237	220	202	217	252	286	312	405	700	795	897	864
CHACO	s/d	s/d	s/d	s/d	s/d	116	476	991	961	819	807	839
CHUBUT	202	254	320	406	448	310	147	158	147	109	112	120
ENTRE RIOS	536	643	649	705	773	881	838	986	933	873	763	758
FORMOSA	245	217	260	269	277	283	260	299	304	279	283	294
JUJUY	288	318	368	440	s/d	429	387	456	442	443	393	486
LA PAMPA	s/d	s/d	s/d	s/d	s/d	255	66	94	115	135	113	151
LA RIOJA	110	107	106	121	112	119	179	218	186	197	162	159
MENDOZA	1.214	1.415	1.759	1.954	2.183	2.479	2.543	2.559	2.464	2.482	2.307	2.490
MISIONES	521	560	637	651	755	701	775	1.023	1.074	1.076	1.122	1.090
NEUQUEN	466	491	466	490	483	874	945	575	595	593	570	590
RIO NEGRO	546	409	487	806	564	611	516	571	630	652	544	590
SALTA	1.280	1.385	1.410	1.490	1.548	1.575	1.733	1.787	1.707	1.839	1.728	1.741
SAN JUAN	406	360	397	520	556	585	672	605	723	691	608	673
SAN LUIS	s/d	s/d	s/d	s/d	s/d	312	389	429	405	422	427	412
SANTA CRUZ	128	130	97	93	609	140	262	215	116	88	141	219
SANTA FE	1.532	1.758	1.842	1.784	2.176	2.289	2.567	2.564	2.217	2.181	2.159	2.245
SANTIAGO DEL ESTERO	386	332	451	559	s/d	334	228	465	467	478	389	446
TIERRA DEL FUEGO	54	66	99	228	166	150	100	94	95	92	89	87
TUCUMÁN	445	497	513	632	490	664	822	853	956	978	987	1.070
<b>TOTAL PAIS</b>	<b>29.690</b>	<b>31.621</b>	<b>34.040</b>	<b>37.885</b>	<b>41.007</b>	<b>46.288</b>	<b>51.998</b>	<b>54.472</b>	<b>55.423</b>	<b>54.000</b>	<b>52.457</b>	<b>54.537</b>

Relevamiento basado en datos proporcionados por el SPF y los servicios penitenciarios o policías provinciales.



ACLARACION: La estadística oficial sobre población penitenciaria (SNEEP) comenzó en el año 2002. De los años anteriores no se cuenta con datos de algunas provincias.

**CENSO PENITENCIARIO - DICIEMBRE 2008  
POR PROVINCIA Y UNIDAD SEGÚN SITUACION LEGAL**

PROVINCIAS	UNIDAD	CONDENADOS	PROCESADOS	INIMPUT./ MENORES o Sin Discriminar	TOTAL POR UNIDAD	TOTAL PCIAL.
<b>SPF Ciudad de Buenos Aires</b>	SPF - U. 2 COMPLEJO PENITENCIARIO FEDERAL DE LA CIUDAD AUTONOMA DE BUENOS AIRES	273	1.389		1.662	<b>1.787</b>
	SPF - U.18 CASA DE PREEGRESO "DR. JOSE INGENIEROS"	8			8	
	SPF - U.20 SERVICIO PSIQUIATRICO CENTRAL DE VARONES	12	27	41	80	
	SPF - U.21 CENTRO PENIT. DE ENFERMEDADES INFECTOCONTAGIOSAS	5	18		23	
	SPF - U.27 SERVICIO PSIQUIATRICO CENTRAL DE MUJERES	7	5	2	14	
<b>SPF Buenos Aires</b>	SPF - COMPLEJO PENITENCIARIO FEDERAL I - EZEIZA	453	1.282		1.735	<b>4.427</b>
	SPF - COMPLEJO PENITENCIARIO FEDERAL II - MARCOS PAZ	521	1.033		1.554	
	SPF - U. 3 INSTITUTO CORRECCIONAL DE MUJERES	176	283		459	
	SPF - U.19 INSTITUTO CORRECCIONAL ABIERTO DE EZEIZA	237			237	
	SPF - U.24 INSTITUTO FEDERAL PARA JÓVENES ADULTOS	33	108		141	
	SPF - U.26 INSTITUTO PARA JÓVENES ADULTOS "JUAN C. LANDO"	25	9		34	
	SPF - U.26 CENTRO FED.TRAT.ESPECIAL P/ JÓVENES ADULTOS (AREA CRD)	21	15		36	
	SPF - U.31 CENTRO FEDERAL DE DETENCIÓN DE MUJERES	97	96		193	
	SPF - U.34 INSTITUTO PENAL FEDERAL "CAMPO DE MAYO"		38		38	
<b>SPF Chaco</b>	SPF - U. 7 PRISION REGIONAL DEL NORTE	389	83		472	<b>591</b>
	SPF - U.11 COLONIA PENAL DE PRESID. ROQUE SAENZ PEÑA	107	12		119	
<b>SPF Chubut</b>	SPF - U. 6 INSTITUTO DE SEGURIDAD Y RESOCIALIZACION	376	44		420	<b>493</b>
	SPF - U.14 CARCEL DE ESQUEL "SUBALCAIDE ABEL R. MUÑOZ"	60	13		73	
<b>SPF Formosa</b>	SPF - U.10 CARCEL DE FORMOSA	110	24		134	<b>134</b>
<b>SPF Jujuy</b>	SPF - U. 8 NUESTRA SEÑORA DEL ROSARIO DE RIO BLANCO Y PAYPAYÁ	45	67		112	<b>188</b>
	SPF - U.22 CARCEL FEDERAL DE JUJUY	37	39		76	
<b>SPF La Pampa</b>	SPF - U. 4 COLONIA PENAL DE SANTA ROSA - LA PAMPA	264	14		278	<b>377</b>
	SPF - U.13 INSTITUTO CORRECCIONAL DE MUJERES "NTRA. SRA. DEL CARMEN"	61	4		65	
	SPF - U.25 INSTITUTO CORRECCIONAL ABIERTO DE GENERAL PICO	23			23	
	SPF - U.30 INSTITUTO DE JOVENES ADULTOS	11			11	
<b>SPF Misiones</b>	SPF - U.17 COLONIA PENAL DE CANDELARIA	133	56		189	<b>189</b>
<b>SPF Neuquén</b>	SPF - U. 9 PRISION REGIONAL DEL SUR	219	1		220	<b>220</b>
<b>SPF Río Negro</b>	SPF - U. 5 COLONIA PENAL "SUBPREFECTO MIGUEL ROCHA"	203	28		231	<b>505</b>
	SPF - U.12 COLONIA PENAL DE VIEDMA	270	4		274	
<b>SPF Salta</b>	SPF - U.23 CARCEL FEDERAL DE SALTA	1	22		23	<b>139</b>
	SPF - U.16 SEÑOR Y VIRGEN DEL MILAGRO	29	87		116	
<b>SPF Santa Cruz</b>	SPF - U.15 CARCEL DE RIO GALLEGOS	76	23		99	<b>99</b>
<b>TOTAL SERVICIO PENITENCIARIO FEDERAL</b>		4.282	4.824	43	9.149	<b>9.149</b>

**CENSO PENITENCIARIO - DICIEMBRE 2008  
POR PROVINCIA Y UNIDAD SEGÚN SITUACION LEGAL**

PROVINCIAS	UNIDAD	CONDENADOS	PROCESADOS	INIMPUT./ MENORES o Sin Discriminar	TOTAL POR UNIDAD	TOTAL PCIAL.
BUENOS AIRES	UNIDAD 1 - LISANDRO OLMOS	238	1.621		1.859	24.139
	UNIDAD 2 - SIERRA CHICA	577	894		1.471	
	UNIDAD 3 - SAN NICOLAS	79	344		423	
	UNIDAD 4 - BAHIA BLANCA	69	458		527	
	UNIDAD 5 - MERCEDES	158	461		619	
	UNIDAD 6 - DOLORES	33	307		340	
	UNIDAD 7 - AZUL*	clausurada			0	
	UNIDAD 8 - LOS HORNOS (MUJERES)	44	129		173	
	UNIDAD 9 - LA PLATA	254	866	27	1.147	
	UNIDAD 10 - MELCHOR ROMERO	3	7	185	195	
	UNIDAD 11 - BARADERO	47	15		62	
	UNIDAD 12 - JOAQUIN GORINA	91	17		108	
	UNIDAD 13 - JUNIN	165	470		635	
	UNIDAD 14 - GENERAL ALVEAR	49	8		57	
	UNIDAD 15 - MAR DEL PLATA (BATAN)	420	664		1.084	
	UNIDAD 16 - JUNIN	70	30		100	
	UNIDAD 17 - URDAMPILLETA	136	344		480	
	UNIDAD 18 - JOAQUIN GORINA	113	144	28	285	
	UNIDAD 19 - SAAVEDRA	149	538		687	
	UNIDAD 20 - TRENQUEN LAUQUEN	36	42		78	
	UNIDAD 21 - CAMPANA	70	539		609	
	UNIDAD 22 - HO.G.A.M.	3	32	1	36	
	UNIDAD 23 - FLORENCIO VARELA	153	560		713	
	UNIDAD 24 - FLORENCIO VARELA	195	574		769	
	UNIDAD 25 - LISANDRO OLMOS	43	153		196	
	UNIDAD 26 - LISANDRO OLMOS	44	65		109	
	UNIDAD 27 - SIERRA CHICA	120	25		145	
	UNIDAD 28 - MAGDALENA	116	520		636	
	UNIDAD 29 - MELCHOR ROMERO*	establecimiento de tránsito de internos			0	
	UNIDAD 30 - GENERAL ALVEAR	395	1.102		1.497	
	UNIDAD 31 - FLORENCIO VARELA	57	422		479	
	UNIDAD 32 - FLORENCIO VARELA	126	336		462	
	UNIDAD 33 - LOS HORNOS (MUJERES)	41	200	2	243	
	UNIDAD 34 - MELCHOR ROMERO	22	133	196	351	
	UNIDAD 35 - MAGDALENA	72	554		626	
	UNIDAD 36 - MAGDALENA	92	572		664	
	UNIDAD 37 - BARKER	181	454		635	
	UNIDAD 38 - SIERRA CHICA	238	441		679	
	UNIDAD 39 - ITUZAINGÓ	102	274		376	
	UNIDAD 40 - LOMAS DE ZAMORA	14	369		383	
	UNIDAD 41 - CAMPANA	171	291		462	
	UNIDAD 42 - FLORENCIO VARELA	119	348		467	
	UNIDAD 43 - GONZALEZ CATAN	123	276		399	
	UNIDAD 44 - MAR DEL PLATA (BATAN)	52	257	4	313	
	UNIDAD 45 - MELCHOR ROMERO	25	153	30	208	
	UNIDAD 46 - SAN MARTIN	15	306		321	
	UNIDAD 47 - SAN ISIDRO	5	262		267	
	UNIDAD 48 - SAN MARTIN	40	299		339	
	UNIDAD 49 - MAR DEL PLATA	12	74		86	
	UNIDAD 50 - MAR DEL PLATA	12	74		86	
	UNIDAD 51 - MAGDALENA	26	114		140	
	UNIDAD 52 - AZUL	26	67		93	
	UNIDAD 53 - MALVINAS ARGENTINAS	1	15		16	
I.M.G. Y OTROS (Monitoreo Electrónico-Alojamiento Transitorio)				1.090		
<b>TOTAL PROVINCIAL</b>		5.430	17.146	473	24.139	

**CENSO PENITENCIARIO - DICIEMBRE 2008  
POR PROVINCIA Y UNIDAD SEGÚN SITUACION LEGAL**

PROVINCIAS	UNIDAD	CONDENADOS	PROCESADOS	INIMPUT./ MENORES o Sin Discriminar	TOTAL POR UNIDAD	TOTAL PCIAL.
<b>CATAMARCA</b>	UNIDAD PENAL VARONES, UNIDAD DE PROCESADOS, UNIDAD PENAL MUJERES	256	294		550	<b>550</b>
<b>CHACO</b>	ALCAIDIA POLICIAL CASTELLI	17	3		20	<b>839</b>
	ALCAIDIA POLICIAL CHARATA	21	12		33	
	ALCAIDIA POLICIAL GENERAL SAN MARTIN	37	27		64	
	ALCAIDIA POLICIAL PRESIDENCIA ROQUE SAENZ PEÑA	26	148		174	
	ALCAIDIA POLICIAL RESISTENCIA	155	190		345	
	ALCAIDIA POLICIAL VILLA ANGELA	61	31		92	
	CENTRO DE DETENCION DE MUJERES "VILLA FLORIANI FONTANA"	10	11		21	
	UNIDAD PENAL POLICIAL	90			90	
<b>CHUBUT</b>	ALCAIDIA POLICIAL COMODORO RIVADAVIA	20	21		41	<b>120</b>
	ALCAIDIA POLICIAL TRELEW	65	14		79	
<b>CÓRDOBA</b>	COMPLEJO CARCELARIO Nº 1 CENTRO DE OBSERVACIÓN Y DIAGNOSTICO	49			49	<b>5.375</b>
	COMPLEJO CARCELARIO Nº 1 MODULO M.D.I	12	460		472	
	COMPLEJO CARCELARIO Nº 1 MODULO M.D.I - REGIMEN DIFERENCIADO	45	1		46	
	COMPLEJO CARCELARIO Nº 1 MODULO M.D.II	55	522		577	
	COMPLEJO CARCELARIO Nº 1 MODULO M.X.I	8	509		517	
	COMPLEJO CARCELARIO Nº 1 MODULO M.X.II	6	486		492	
	COMPLEJO CARCELARIO Nº 2 MODULO 1 (CRUZ DEL EJE)	296	136		432	
	COMPLEJO CARCELARIO Nº 2 MODULO 2 (CRUZ DEL EJE)	496			496	
	ESTABLECIMIENTO PENITENCIARIO Nº 2 (PENITENCIARIA CAPITAL)	741			741	
	ESTABLECIMIENTO PENITENCIARIO Nº 3 (CORRECCIONAL DE MUJERES)	68	144		212	
	ESTABLECIMIENTO PENITENCIARIO Nº 4 (MONTE CRISTO)	50			50	
	ESTABLECIMIENTO PENITENCIARIO Nº 5 (VILLA MARIA)	246	200		446	
	ESTABLECIMIENTO PENITENCIARIO Nº 6 (RIO CUARTO)	184	168		352	
	ESTABLECIMIENTO PENITENCIARIO Nº 7 (SAN FRANCISCO)	155	61		216	
	ESTABLECIMIENTO PENITENCIARIO Nº 8 (VILLA DOLORES)	180	45		225	
	ESTABLECIMIENTO PENITENCIARIO Nº 9 (ATENUADOS)	52			52	
<b>CORRIENTES</b>	UNIDAD Nº 1 "PENAL DE LA CAPITAL"	474			474	<b>864</b>
	UNIDAD Nº 3 "INSTITUTO PELLETIER"	13	23		36	
	UNIDAD Nº 4 "COLONIA PENAL YATAY"	30			30	
	UNIDAD Nº 6 CARCEL PARA PROCESADOS "GRAL.SAN MARTIN"	1	245	17	263	
	AREA DE SEGURIDAD DEL HOSPITAL DE SALUD MENTAL "SAN FCO.DE ASIS"	1	34	26	61	
<b>ENTRE RIOS</b>	UNIDAD PENAL Nº 1 PARANA	212	67	1	280	<b>758</b>
	UNIDAD PENAL Nº 2 GUALEGUAYCHU	102	12		114	
	UNIDAD PENAL Nº 3 CONCORDIA	107	34		141	
	UNIDAD PENAL Nº 4 CONCEPCION DEL URUGUAY	85	24		109	
	UNIDAD PENAL Nº 5 VICTORIA	16	7		23	
	UNIDAD PENAL Nº 6 CONCEPCION ARENAL FEMENINA	14	7		21	
	UNIDAD PENAL Nº 7 GUALEGUAY	57	13		70	

**CENSO PENITENCIARIO - DICIEMBRE 2008  
POR PROVINCIA Y UNIDAD SEGÚN SITUACION LEGAL**

PROVINCIAS	UNIDAD	CONDENADOS	PROCESADOS	INIMPUT./ MENORES o Sin Discriminar	TOTAL POR UNIDAD	TOTAL PCIAL.
<b>FORMOSA</b>	ALCAIDIA MIXTA LAS LOMITAS	31	28	1	60	<b>294</b>
	ALCAIDIA POLICIAL CLORINDA "C.O.S.I.V." (CRIA.OF.SUBINSP. ILDEFONSO VERA)	9	19		28	
	ALCAIDIA POLICIAL DE MUJERES	5	6		11	
	ALCAIDIA POLICIAL DE VARONES	100	88	7	195	
<b>JUJUY</b>	ESTABLECIMIENTO PENITENCIARIO Nº 1 - VILLA GORRITI	188	186		374	<b>486</b>
	ESTABLECIMIENTO PENITENCIARIO Nº 2 Y 4 DE MENORES Y MAYORES	10	73	8	91	
	ESTABLECIMIENTO PENITENCIARIO Nº 3 - MUJERES	13	7	1	21	
<b>LA PAMPA</b>	U.R.I - ALCAIDIA COMISARIA 1ª SANTA ROSA		65		65	<b>151</b>
	U.R.I - COMISARIA SECCIONAL 2ª		1		1	
	U.R.I - COMISARIA SECCIONAL 3ª SANTA ROSA	3	4	1	8	
	U.R.I - COMISARIA SECCIONAL 5ª	2			2	
	U.R.I - COMISARIA SECCIONAL 6ª DE MUJERES	1	1		2	
	U.R.I - COMISARIA DEPARTAMENTAL VICTORICA	1			1	
	U.R.I - COMISARIA DEPARTAMENTAL WINIFREDA	4			4	
	U.R.II - ALCAIDIA COMISARIA 1ª GENERAL PICO	20	2	4	26	
	U.R.II - COMISARIA DEPARTAMENTAL 2ª GENERAL PICO	1	4		5	
	U.R.II - COMISARIA DEPARTAMENTAL CALEUFU	1			1	
	U.R.II - COMISARIA DEPARTAMENTAL INGENIERO LUIGGI	2	1		3	
	U.R.II - COMISARIA DEPARTAMENTAL INTENDENTE ALVEAR	3			3	
	U.R.II - COMISARIA DEPARTAMENTAL REALICO	2			2	
	U.R.III - ALCAIDIA COMISARIA GENERAL ACHA	12	8	1	21	
	U.R.III - COMISARIA DEPARTAMENTAL GUATRACHE	1	5	1	7	
<b>LA RIOJA</b>	SERVICIO PENITENCIARIO PROVINCIAL DE LA RIOJA	90	66	3	159	<b>159</b>
<b>MENDOZA</b>	PENITENCIARIA PROVINCIAL DE MENDOZA	1.258	861		2.119	<b>2.490</b>
	PENITENCIARIA Y CARCEL DE DETENIDOS DE SAN RAFAEL	187	184		371	
<b>MISIONES</b>	UNIDAD PENITENCIARIA I - LORETO	178	37	39	254	<b>1.090</b>
	UNIDAD PENITENCIARIA II - OBERA	190	103		293	
	UNIDAD PENITENCIARIA III - ELDORADO	202	64	38	304	
	UNIDAD PENITENCIARIA IV - INSTITUTO CORRECCIONAL DE MENORES VARONES	17	50	1	68	
	UNIDAD PENITENCIARIA V - INSTITUTO CORRECCIONAL DE MUJERES	14	20		34	
	UNIDAD PENITENCIARIA VI - INSTITUTO DE ENCAUSADOS Y PROCESADOS POSADAS	5	132		137	
<b>NEUQUEN</b>	UNIDAD DE DETENCIÓN 11 - PARQUE INDUSTRIAL NEUQUEN	106	55		161	<b>590</b>
	UNIDAD DE DETENCIÓN 12 - NEUQUEN	36	33		69	
	UNIDAD DE DETENCIÓN 16 - MUJERES	17	6		23	
	UNIDAD DE DETENCIÓN 21 - CUTRAL CO	47	9		56	
	UNIDAD DE DETENCIÓN 22 - PARQUE INDUSTRIAL CUTRAL CO	41	13		54	
	UNIDAD DE DETENCIÓN 31 - ZAPALA	16	3		19	
	UNIDAD DE DETENCIÓN 32 - PARQUE INDUSTRIAL ZAPALA	18	4		22	
	UNIDAD DE DETENCIÓN 41 - JUNIN DE LOS ANDES	18	2		20	
	UNIDAD DE DETENCIÓN 51 - CHOS MALAL	2	2		4	
	UNIDADES DE ORDEN PÚBLICO (COMISARIAS-ALCAIDIAS)	94	64		158	
	UNIDAD ABIERTA DE DETENCION	4			4	

**CENSO PENITENCIARIO - DICIEMBRE 2008  
POR PROVINCIA Y UNIDAD SEGÚN SITUACION LEGAL**

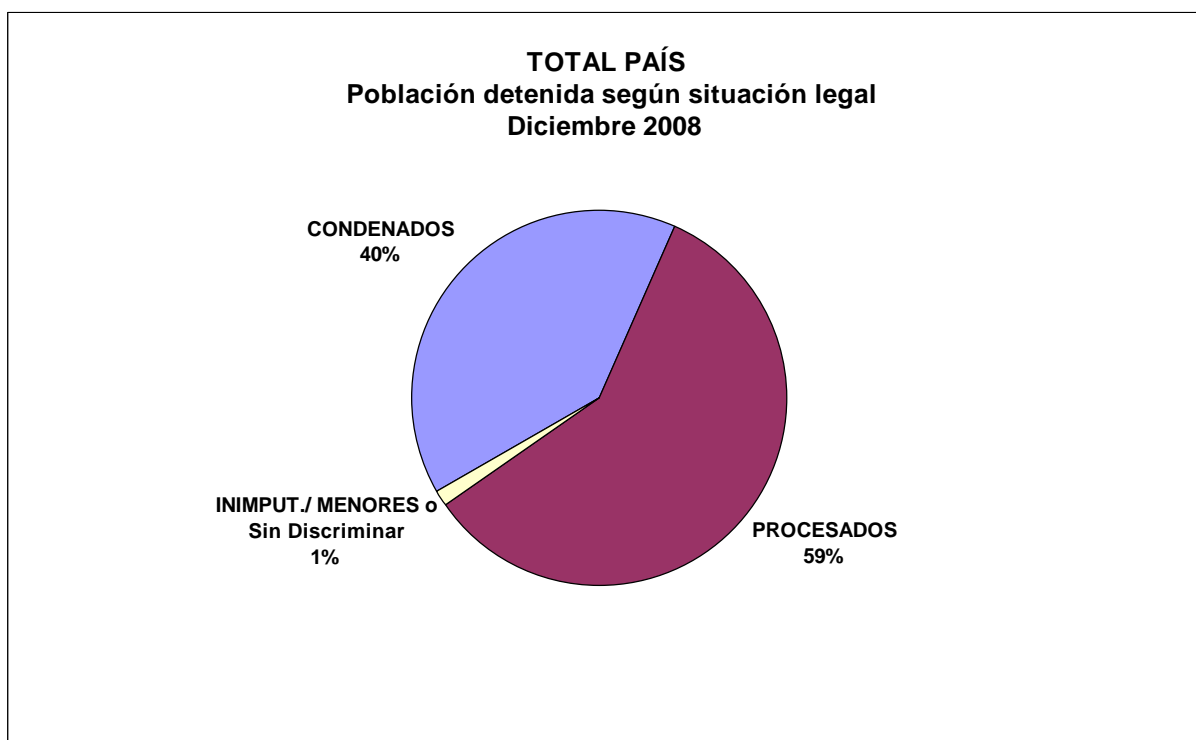
PROVINCIAS	UNIDAD	CONDENADOS	PROCESADOS	INIMPUT./ MENORES o Sin Discriminar	TOTAL POR UNIDAD	TOTAL PCIAL.
<b>RIO NEGRO</b>	ESTABLEC. DE EJECUCIÓN PENAL N° 1 VIEDMA	112	36		148	<b>590</b>
	ESTABLEC. DE EJECUCION PENAL Y ENCAUSADOS N° 2 GRAL ROCA	230	89		319	
	ESTABLEC. DE EJECUCION PENAL Y ENCAUSADOS N° 3 BARILOCHE	53	34		87	
	ESTABLEC. DE ENCAUSADOS N° 6 CHOELE CHOEL	21	1		22	
	ESTABLEC. DE EJECUCIÓN PENAL (SEMI-ABIERTO) N° 7 POMONA	14			14	
<b>SALTA</b>	ALCAIDIA GENERAL		225		225	<b>1.741</b>
	UNIDAD CARCELARIA N° 1 DE SALTA	590	310	55	955	
	UNIDAD CARCELARIA N° 2 DE METAN	42	15		57	
	UNIDAD CARCELARIA N° 3 DE ORAN	101	90		191	
	UNIDAD CARCELARIA N° 4 DE MUJERES	29	67	1	97	
	UNIDAD CARCELARIA N° 5 DE TARTAGAL	108	93		201	
	UNIDAD CARCELARIA N° 6 DE ROSARIO DE LERMA-GRANJA PENAL	15			15	
<b>SAN JUAN</b>	SERVICIO PENITENCIARIO PROVINCIAL DE SAN JUAN	405	268		673	<b>673</b>
<b>SAN LUIS</b>	COMPLEJO PENITENCIARIO PROVINCIAL - UNIDAD 1 PENADOS	197	1		198	<b>412</b>
	COMPLEJO PENITENCIARIO PROVINCIAL - UNIDAD 2 PROCESADOS		162		162	
	COMPLEJO PENITENCIARIO PROVINCIAL - UNIDAD 3 JÓVENES ADULTOS		31		31	
	COMPLEJO PENITENCIARIO PROVINCIAL - UNIDAD 4 CARCEL MUJERES	9	12		21	
<b>SANTA CRUZ</b>	ALCAIDIA POLICIAL ZONA SUR - RIO GALLEGOS	12	10		22	<b>219</b>
	ALCAIDIA POLICIAL ZONA CENTRO - SAN JULIAN	10	4		14	
	ALCAIDIA POLICIAL ZONA NORTE - CALETA OLIVIA		19		19	
	ALCAIDIA POLICIAL PICO TRUNCADO	13	1		14	
	ALCAIDIA POLICIAL PUERTO DESEADO	5	7		12	
	CASA DE PREEGRESO	11			11	
	COMISARIA SECCIONAL 2° - PICO TRUNCADO	10	5		15	
	COMISARIA SECCIONAL 2° - RIO GALLEGOS	5	3		8	
	COMISARIA SECCIONAL 3° - RIO GALLEGOS		2		2	
	COMISARIA SECCIONAL 4° - RIO GALLEGOS	1			1	
	COMISARIA SECCIONAL 5° - RIO GALLEGOS	3	8		11	
	COMISARIA SECCIONAL 6° - RIO GALLEGOS	3	8		11	
	COMISARIA YACIMIENTO RIO TURBIO	11	6		17	
	COMISARIA 28 DE NOVIEMBRE	3	2		5	
	COMISARIA CABO GRIPPO - LOS ANTIGUOS	1	1		2	
	COMISARIA LAGO ARGENTINO		2		2	
	COMISARIA LAS HERAS	10	1		11	
	COMISARIA PERITO MORENO		1		1	
	COMISARIA PUERTO SANTA CRUZ	7			7	
	COMISARIA SECCIONAL 1° - CALETA OLIVIA	2	4		6	
	COMISARIA SECCIONAL 2° - CALETA OLIVIA	4			4	
	COMISARIA SECCIONAL 3° - CALETA OLIVIA		12		12	
COMISARIA SECCIONAL 4° - CALETA OLIVIA	8	2		10		
COMISARIA SECCIONAL 5° - CALETA OLIVIA	1	1		2		



**CENSO PENITENCIARIO - DICIEMBRE 2008  
POR PROVINCIA Y UNIDAD SEGÚN SITUACION LEGAL**

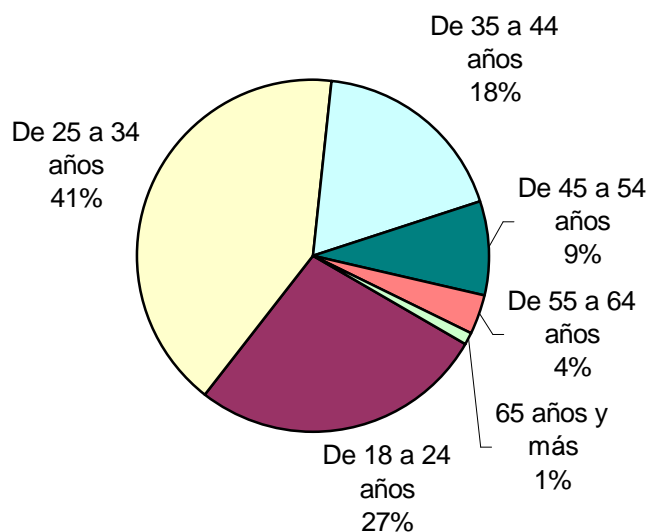
PROVINCIAS	UNIDAD	CONDENADOS	PROCESADOS	INIMPUT./ MENORES o Sin Discriminar	TOTAL POR UNIDAD	TOTAL PCIAL.
<b>SANTA FE</b>	UNIDAD Nº 1 INSTITUTO CORRECCIONAL MODELO DE CORONDA. CESAR LUIS TABARES	583	423		1.006	<b>2.245</b>
	UNIDAD Nº 2 INSTITUTO DE DETENCION DE LA CAPITAL	324	213	3	540	
	UNIDAD Nº 3 INSTITUTO DE DETENCION DE ROSARIO	180	36		216	
	UNIDAD Nº 4 INSTITUTO DE RECUPERACION DE MUJERES DE SANTA FE U. IV	36	16		52	
	UNIDAD Nº 5 INSTITUTO DE RECUPERACION DE MUJERES DE ROSARIO	30	15		45	
	UNIDAD Nº 8 CASA DE PRE-EGRESO DE LA CAPITAL Y DELEGACION ROSARIO	11			11	
	UNIDAD Nº 9 COLONIA PENAL	29			29	
	UNIDAD Nº10 PENAL DE SANTA FELICIA	49			49	
	UNIDAD Nº11 COMPLEJO PENITENCIARIO DE PIÑERO	152	145		297	
<b>SANTIAGO DEL ESTERO</b>	UNIDAD PENAL Nº 1 (PENAL DE VARONES)	208	174		382	<b>446</b>
	UNIDAD PENAL Nº 2 (PENAL DE MUJERES)	10	14		24	
	UNIDAD PENAL Nº 3 (PENAL ABIERTO DE COLONIA PINTO)	40			40	
<b>TIERRA DEL FUEGO</b>	ALCAIDIA CENTRAL (USHUAIA)	10	15		25	<b>87</b>
	ALCAIDIA FEMENINA		1		1	
	ANEXO I	7	5		12	
	DICU	7			7	
	UNIDADES DE DETENCION Nº 1 - RIO GRANDE	32	10		42	
<b>TUCUMAN</b>	UNIDAD Nº 1 - PENADOS	284			284	<b>1.070</b>
	UNIDAD Nº 2 - PROCESADOS		433	1	434	
	UNIDAD Nº 3 - ENCAUSADOS CONCEPCIÓN	99	98		197	
	UNIDAD Nº 4 - INSTITUTO DE REHABILITACION FEMENINO "SANTA ESTER"	8	23		31	
	UNIDAD Nº 5 - JÓVENES ADULTOS	4	100		104	
	UNIDAD Nº 6 - INSTITUTOS PENALES	10	10		20	
<b>TOTAL PAIS</b>		<b>21.333</b>	<b>31.389</b>	<b>725</b>	<b>(*)</b>	<b>54.537</b>

(\*) En la provincia de Buenos Aires no se cuenta con la totalidad de los datos sobre situación legal de los detenidos, ni información desagregada de los mismos, esto repercute en el total del país.

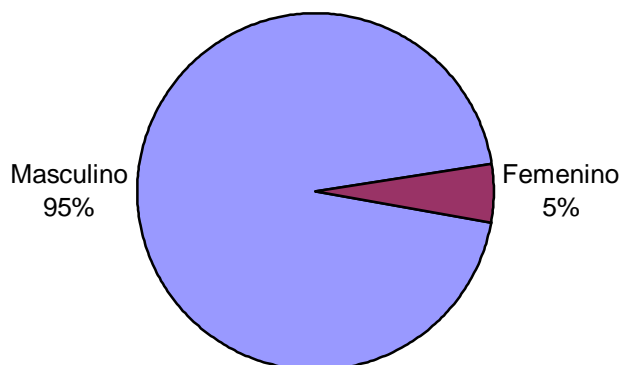


# SNEEP 2008 - REPUBLICA ARGENTINA

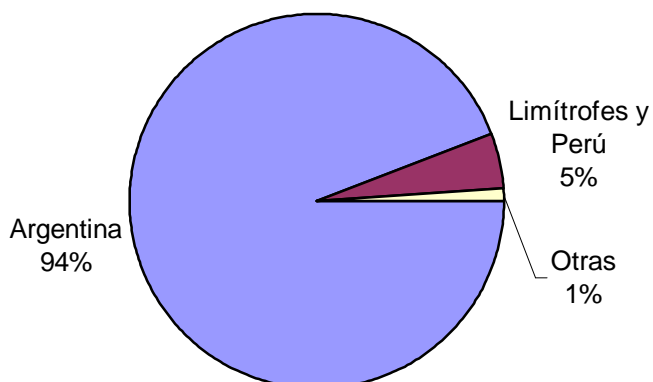
Edades	Cant.
Menores de 18 años	42
De 18 a 24 años	13.938
De 25 a 34 años	21.284
De 35 a 44 años	9.407
De 45 a 54 años	4.428
De 55 a 64 años	1.839
65 años y más	571
Sin Datos	1.939
<i>Total</i>	<i>53.448</i>



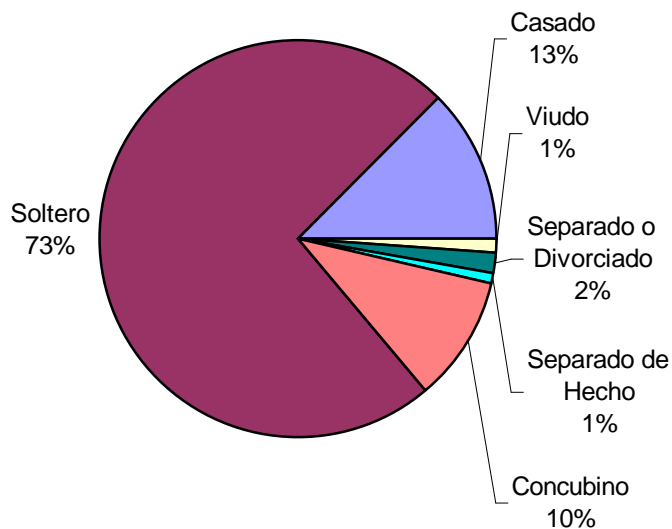
Sexo	Cant.
Masculino	50.641
Femenino	2.807
Sin Datos	0
<i>Total</i>	<i>53.448</i>



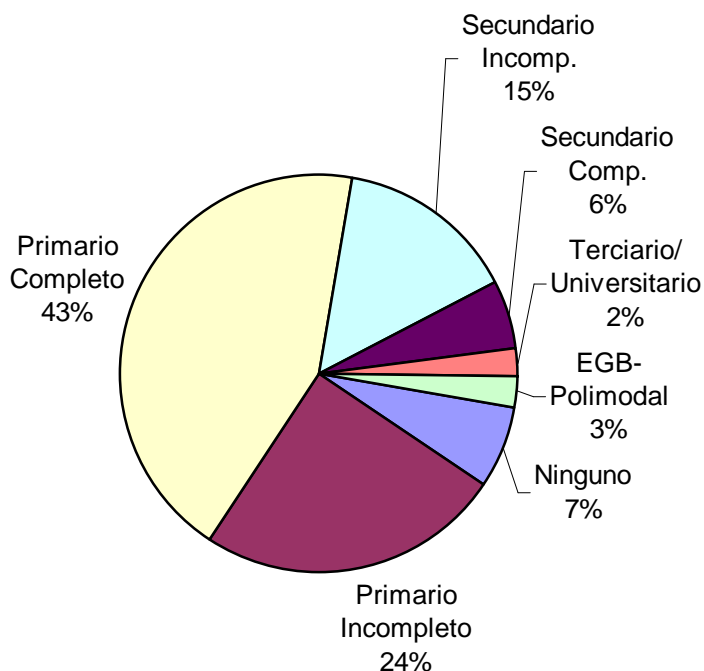
Nacionalidad	Cant.
Argentina	49.306
Boliviana	537
Brasileña	115
Chilena	331
Paraguaya	695
Uruguaya	414
Peruana	433
Colombiana	43
Ecuatoriana	12
Española	96
Italiana	22
Inglesa	6
China	23
Sudafricana	28
Nigeriana	6
Otras	273
Sin Datos	1.108
<i>Total</i>	<i>53.448</i>

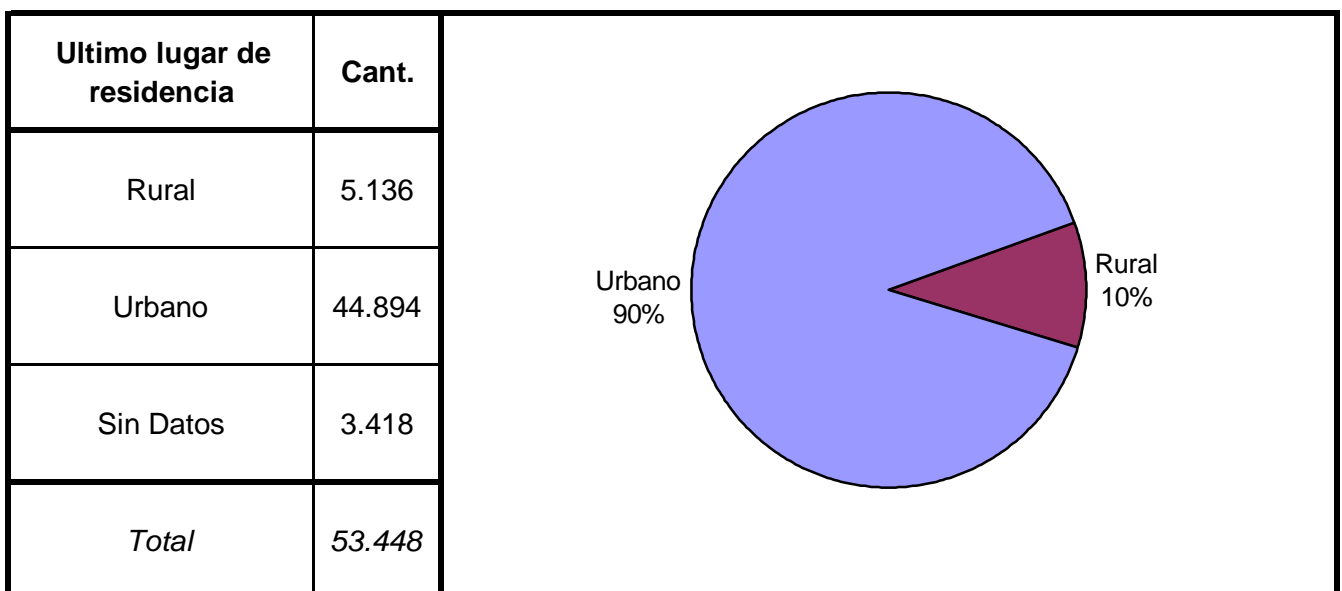
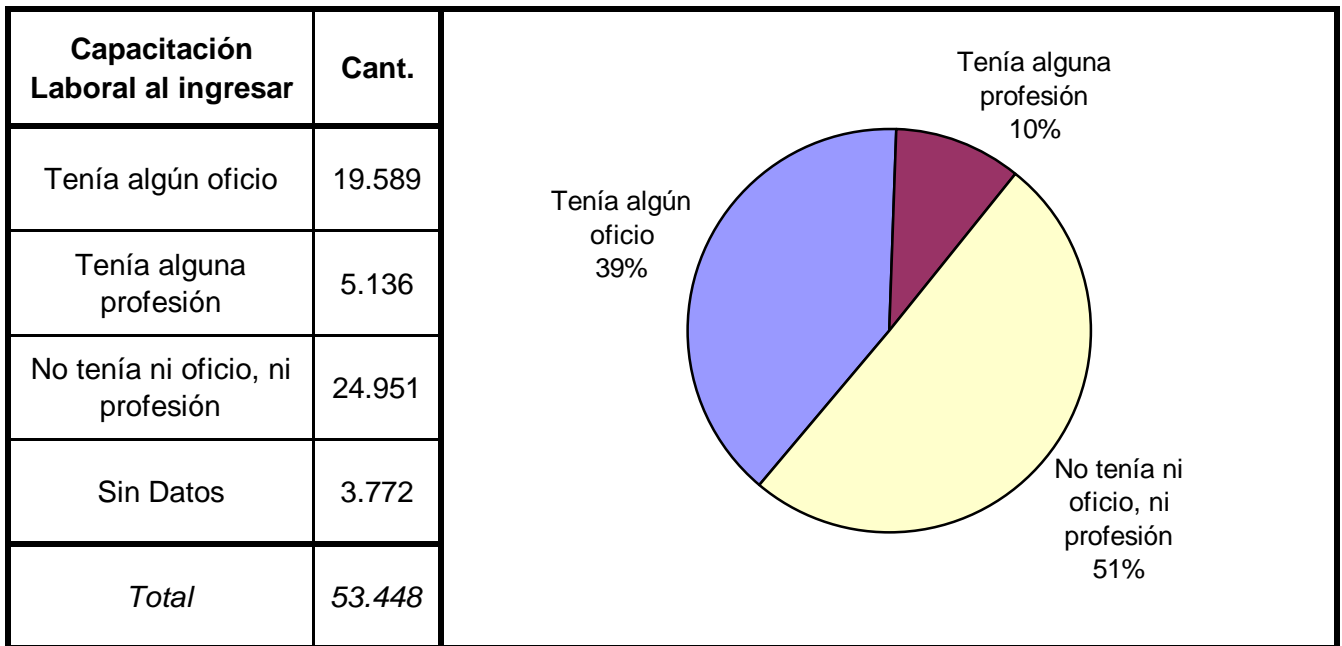
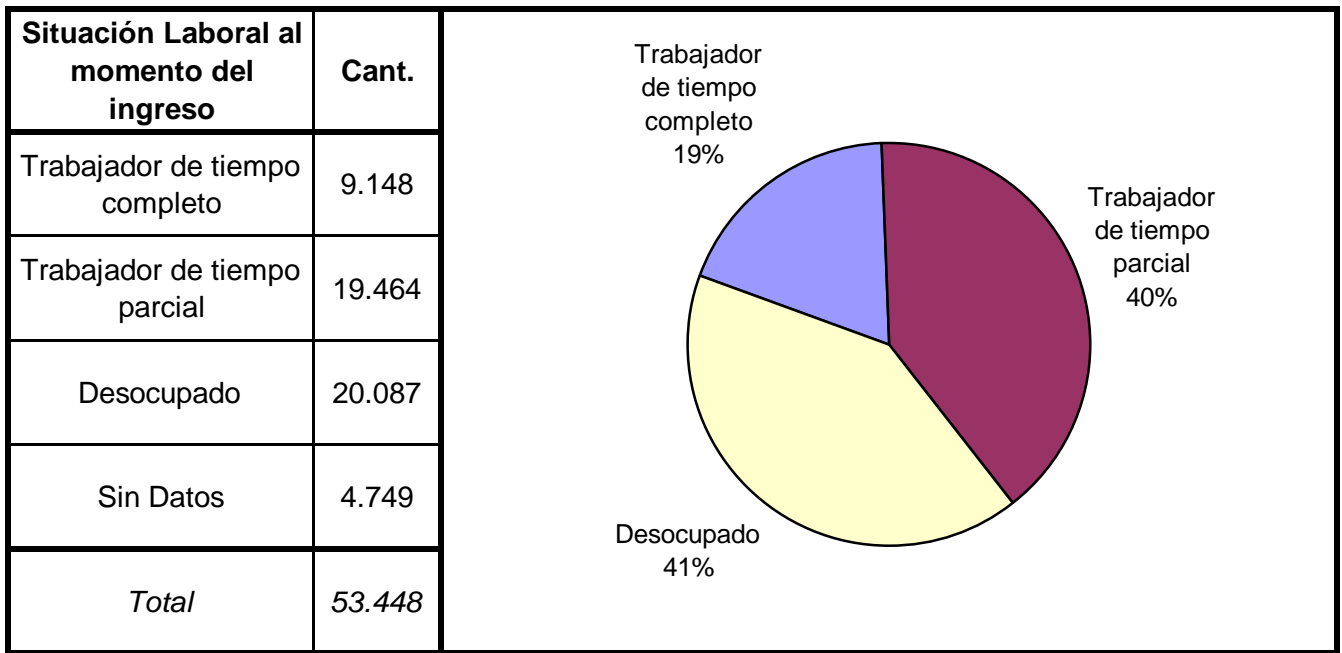


Estado Civil	Cant.
Soltero	38.373
Casado	6.560
Viudo	623
Separado o Divorciado	835
Separado de Hecho	434
Concubino	5.350
Sin datos	1.273
<i>Total</i>	<i>53.448</i>

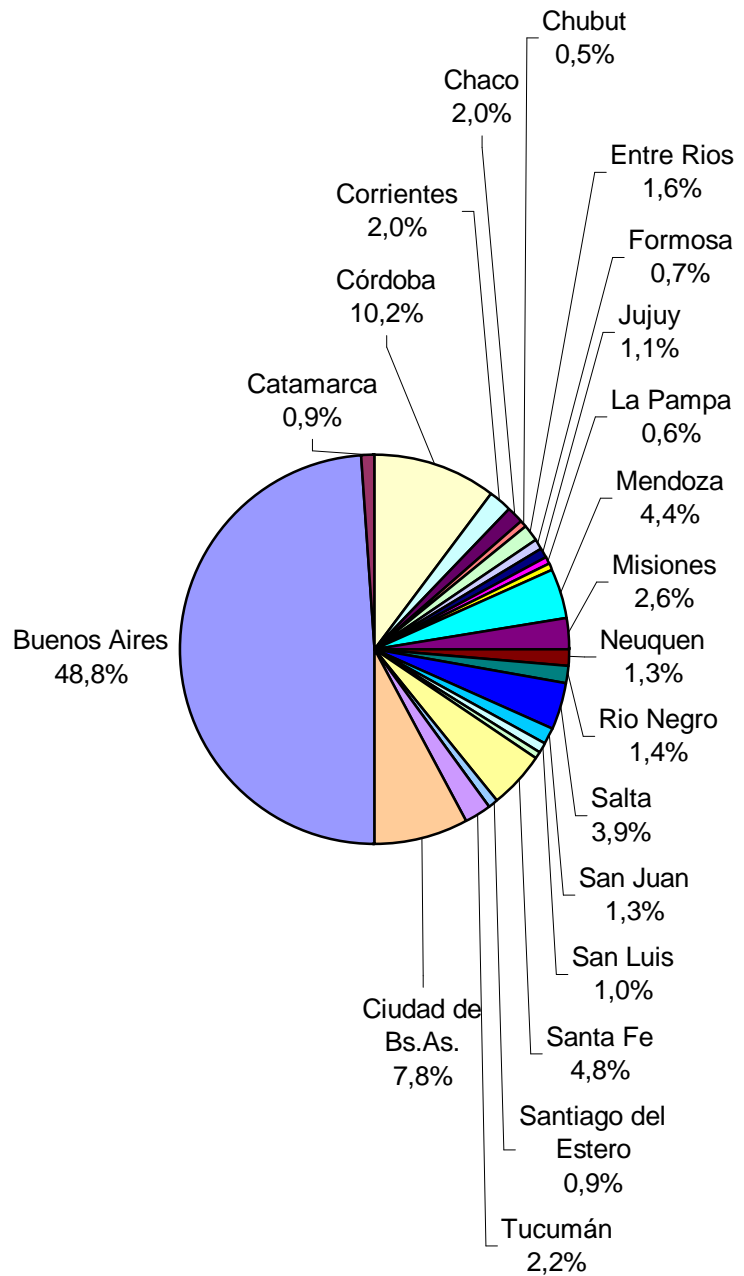


Nivel de Instrucción	Cant.
Ninguno	3.545
Primario Incompleto	12.838
Primario Completo	22.744
Secundario Incomp.	7.676
Secundario Comp.	2.913
Terciario Incompleto	239
Terciario Completo	260
Universitario Incomp.	419
Universitario Comp.	184
EGB 1 Incompleto	113
EGB 1 Completo	38
EGB 2 Incompleto	185
EGB 2 Completo	103
EGB 3 Incompleto	386
EGB 3 Completo	161
Polimodal Incompleto	296
Polimodal Completo	55
Sin datos	1.293
<i>Total</i>	<i>53.448</i>

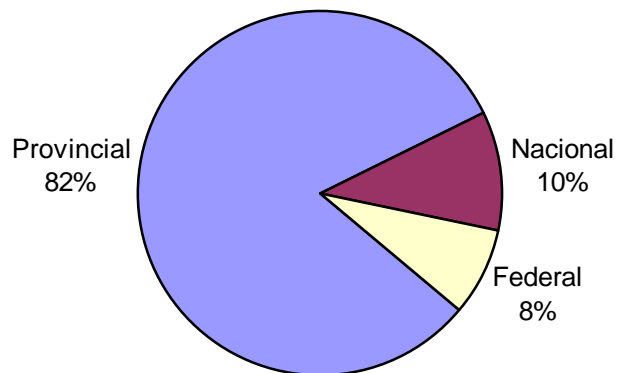




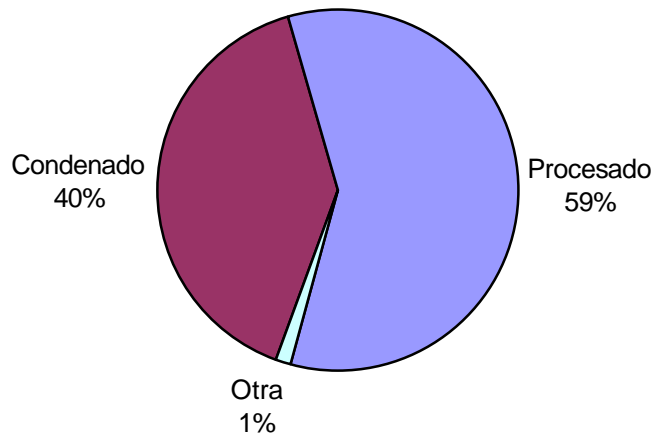
Ultima provincia de residencia	Cant.
Buenos Aires	24.491
Catamarca	613
Córdoba	5.131
Corrientes	931
Chaco	758
Chubut	244
Entre Rios	775
Formosa	311
Jujuy	527
La Pampa	279
La Rioja	151
Mendoza	2.200
Misiones	1.244
Neuquen	635
Rio Negro	711
Salta	1.955
San Juan	647
San Luis	413
Santa Cruz	274
Santa Fe	2.381
Santiago del Estero	436
Tierra del Fuego	89
Tucumán	1.077
Ciudad de Bs.As.	3.882
Sin datos	3.293
<i>Total</i>	<i>53.448</i>



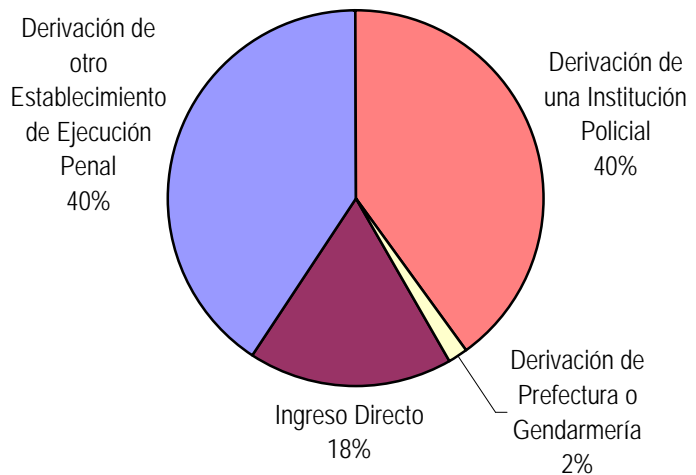
Jurisdicción Judicial	Cant.
Provincial	41.465
Nacional	5.286
Federal	3.941
Sin Datos	2.756
<i>Total</i>	<i>53.448</i>



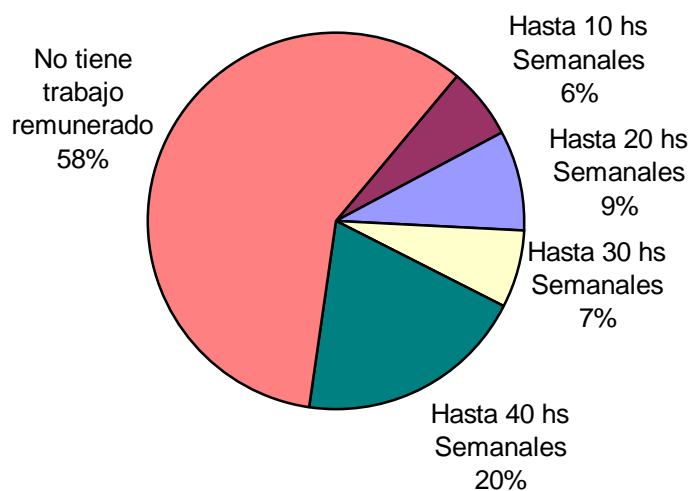
Situación Legal	Cant.
Condenado	21.333
Procesado	31.389
Contraventor	0
Inimputable	552
Otra	174
Sin datos	0
<i>Total</i>	<i>53.448</i>



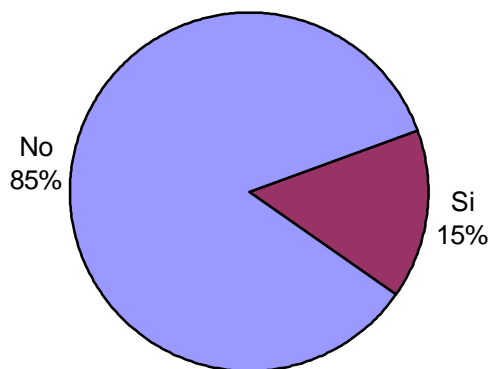
Establecimiento de Procedencia	Cant.
Ingreso Directo	8.309
Derivación de otro Establecimiento de Ejecución Penal	19.310
Derivación de una Institución Policial	19.014
Derivación de Prefectura o Gendarmería	751
Sin datos	6.064
<i>Total</i>	<i>53.448</i>



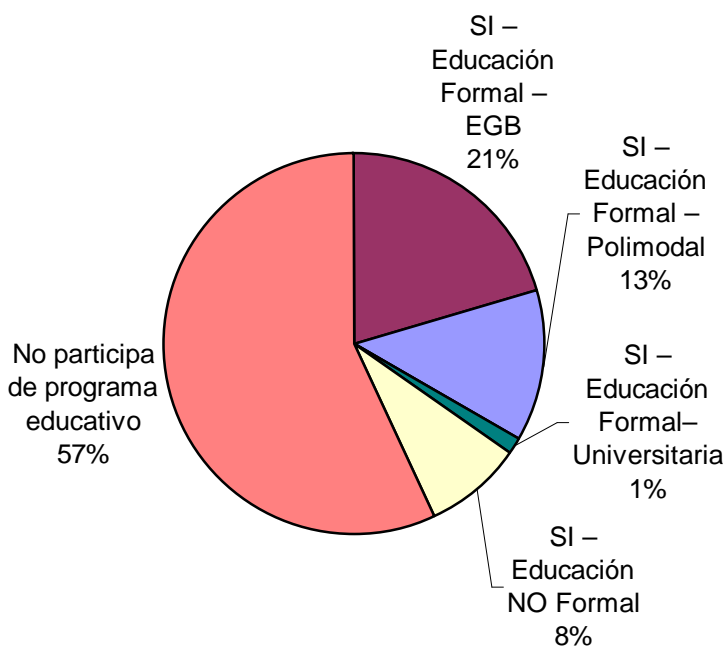
Trabajo remunerado	Cant.
Hasta 10 hs Semanales	2.744
Hasta 20 hs Semanales	3.904
Hasta 30 hs Semanales	3.018
Hasta 40 hs Semanales	8.931
No tiene trabajo remunerado	26.598
Sin datos	8.253
<i>Total</i>	<i>53.448</i>



Participó de algún Programa de Capacit. Laboral?	Cant.
Si	7.392
No	41.135
Sin Datos	4.921
<i>Total</i>	<i>53.448</i>



Participó de algún Programa Educativo?	Cant.
SI – Educación Formal – EGB	9.835
SI – Educación Formal – Polimodal	5.961
SI – Educación Formal – Terciaria	104
SI – Educación Formal– Universitaria	610
SI – Educación NO Formal	3.969
No participa de programa educativo	27.061
Sin datos	5.908
<i>Total</i>	<i>53.448</i>



Participó de Activ. Recreativas o Deportivas?	Cant.
Si	38.654
No	9.474
Sin Datos	5.320
<i>Total</i>	<i>53.448</i>

A pie chart illustrating the distribution of responses regarding participation in recreational or sports activities. The chart is divided into two segments: a large light blue segment representing 'Si' (Yes) at 80%, and a smaller dark red segment representing 'No' (No) at 20%.

Recibió Asistencia Médica?	Cant.
Si	43.745
No	3.825
Sin Datos	5.878
<i>Total</i>	<i>53.448</i>

A pie chart illustrating the distribution of responses regarding receipt of medical assistance. The chart is divided into two segments: a large light blue segment representing 'Si' (Yes) at 92%, and a smaller dark red segment representing 'No' (No) at 8%.

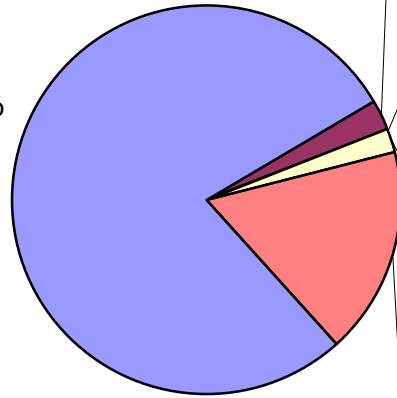
Recibió visitas durante el último año?	Cant.
Si	40.840
No	5.923
Sin Datos	6.685
<i>Total</i>	<i>53.448</i>

A pie chart illustrating the distribution of responses regarding receipt of visits during the last year. The chart is divided into two segments: a large light blue segment representing 'Si' (Yes) at 87%, and a smaller dark red segment representing 'No' (No) at 13%.



Participó de algún tipo de Alteración del orden?	Cant.
SI – Alteración del orden con Heridos o Muertos	1.109
SI – Alteración del orden con Rehenes	69
SI – Alteración del orden con Daños	814
SI – Alteración del orden sin heridos, ni rehenes, ni daños	7.911
NO participó de ninguna alteración	35.657
Sin Datos	7.888
<i>Total</i>	<i>53.448</i>

NO participó de ninguna alteración  
78,3%



SI –  
Alteración  
del orden  
con Heridos  
o Muertos  
2,4%

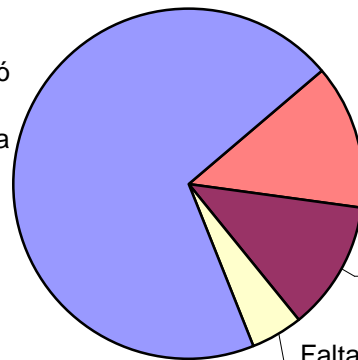
SI –  
Alteración  
del orden  
con Rehenes  
0,1%

SI –  
Alteración  
del orden  
con Daños  
1,8%

SI –  
Alteración  
del orden sin  
heridos, ni  
rehenes, ni  
daños  
17,4%

Tipo de infracción disciplinaria	Cant.
Faltas graves	5.892
Faltas medias	5.419
Faltas leves	2.141
NO cometió Infracción disciplinaria	31.187
Sin Datos	8.809
<i>Total</i>	<i>53.448</i>

NO cometió Infracción disciplinaria  
70%

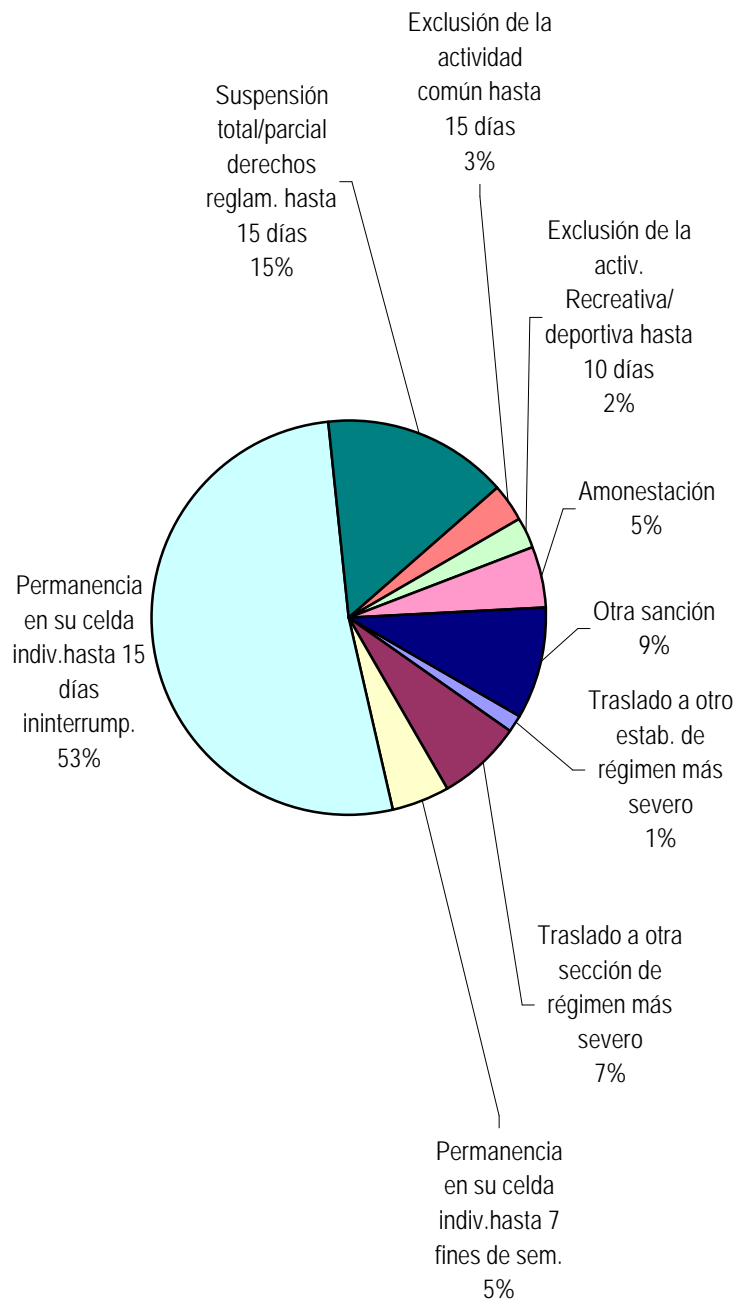


Faltas graves  
13%

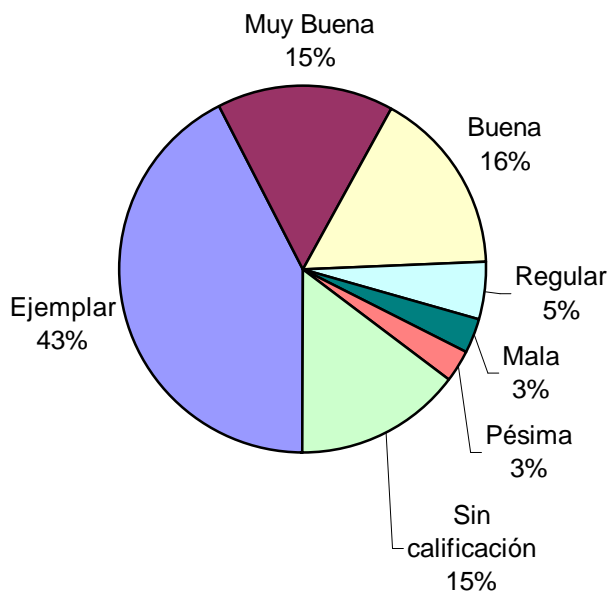
Faltas medias  
12%

Faltas leves  
5%

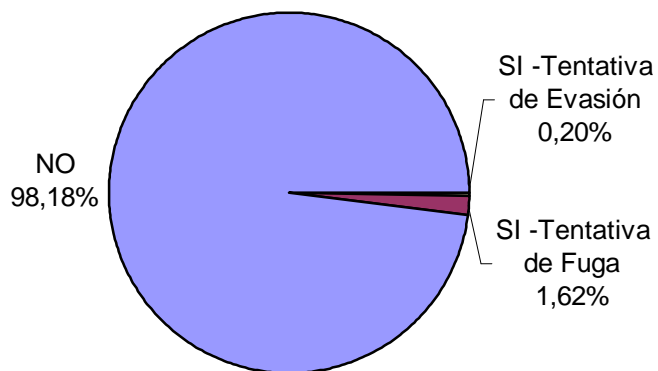
Tipo de Sanción Disciplinaria	Cant.
Traslado a otro estab. de régimen más severo	192
Traslado a otra sección de régimen más severo	1.017
Permanencia en su celda indiv.hasta 7 fines de sem.	686
Permanencia en su celda indiv.hasta 15 días ininterrump.	7.453
Suspensión total/parcial derechos reglam. hasta 15 días	2.196
Exclusión de la actividad común hasta 15 días	465
Exclusión de la activ. Recreativa/ deportiva hasta 10 días	351
Amonestación	722
Otra sanción	1.318
Sin Datos	39.048
<i>Total</i>	<i>53.448</i>



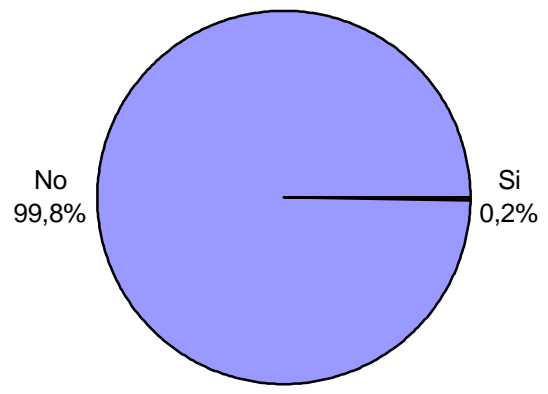
Calificación de conducta del interno	Cant.
Ejemplar	20.146
Muy Buena	7.288
Buena	7.794
Regular	2.369
Mala	1.438
Pésima	1.250
Sin calificación	7.028
Sin Datos	6.135
<i>Total</i>	<i>53.448</i>



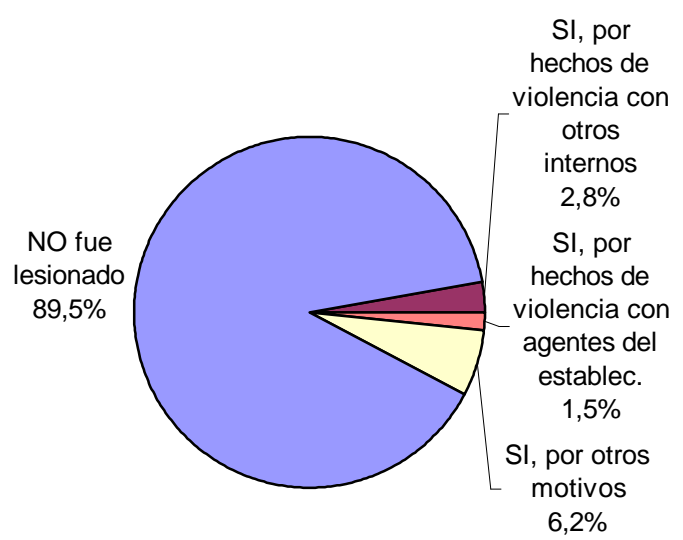
¿Tuvo intentos de fuga o evasión?	Cant.
SI -Tentativa de Evasión	93
SI -Tentativa de Fuga	744
NO	45.008
Sin Datos	7.603
<i>Total</i>	<i>53.448</i>



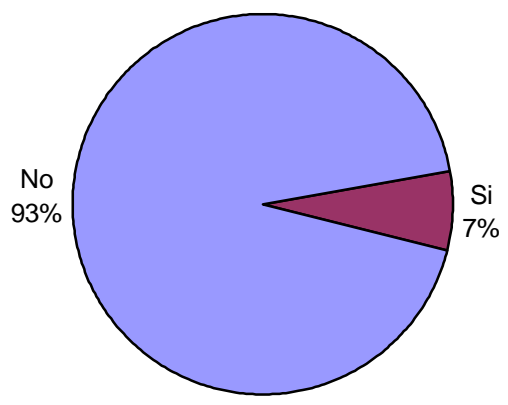
¿Tuvo intentos de Suicidio?	Cant.
Si	107
No	47.679
Sin Datos	5.662
<i>Total</i>	<i>53.448</i>



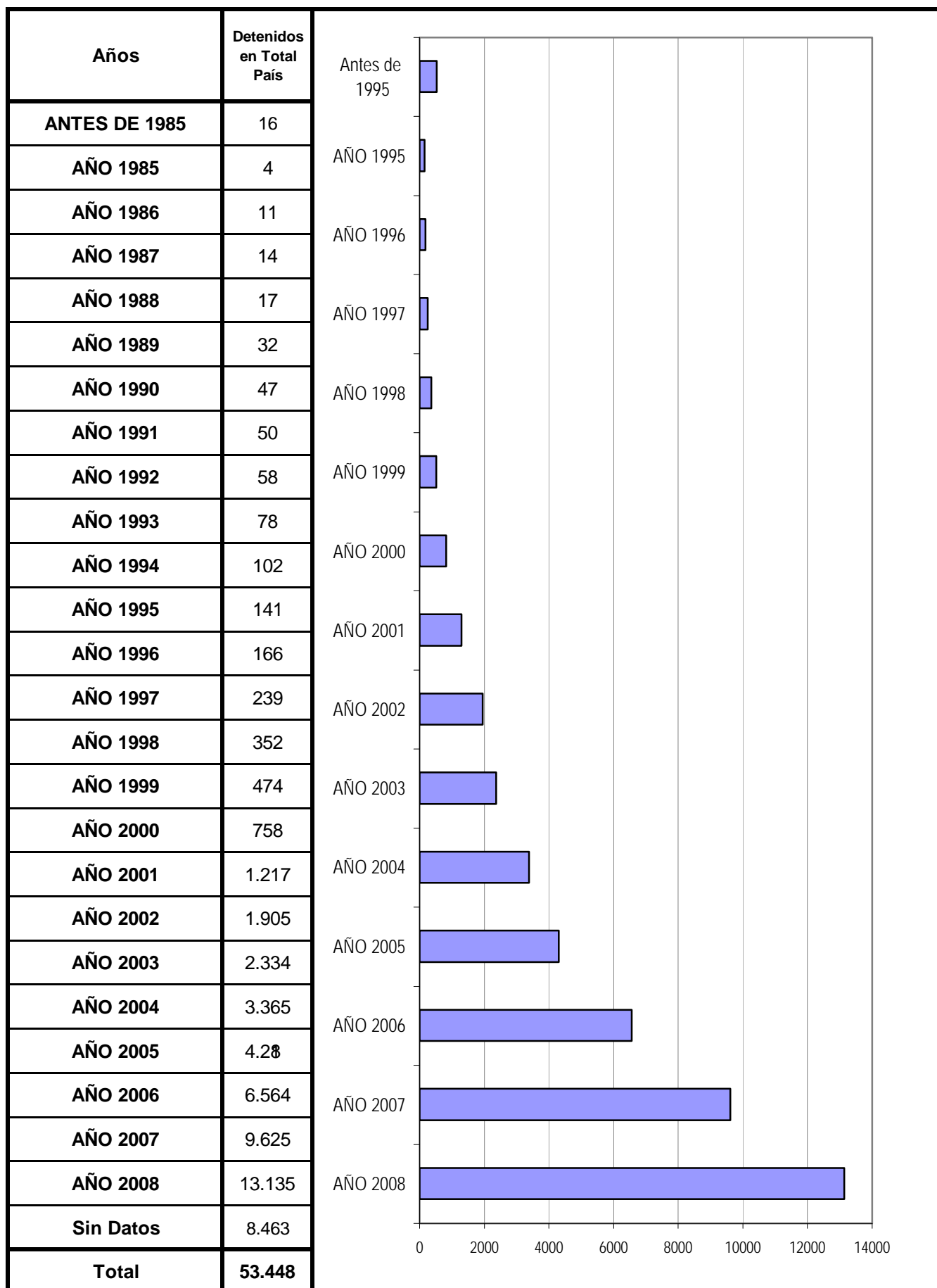
¿Fue lesionado? - Motivos	Cant.
SI, por hechos de violencia con otros internos	1.096
SI, por hechos de violencia con agentes del establec.	596
SI, por otros motivos	2.453
NO fue lesionado	35.114
Sin Datos	14.189
<i>Total</i>	<i>53.448</i>



¿Tiene hijos con ella? Para internas	Cant.
Si	186
No	2.621
Sin Datos	0
<i>Total</i>	<i>2.807</i>

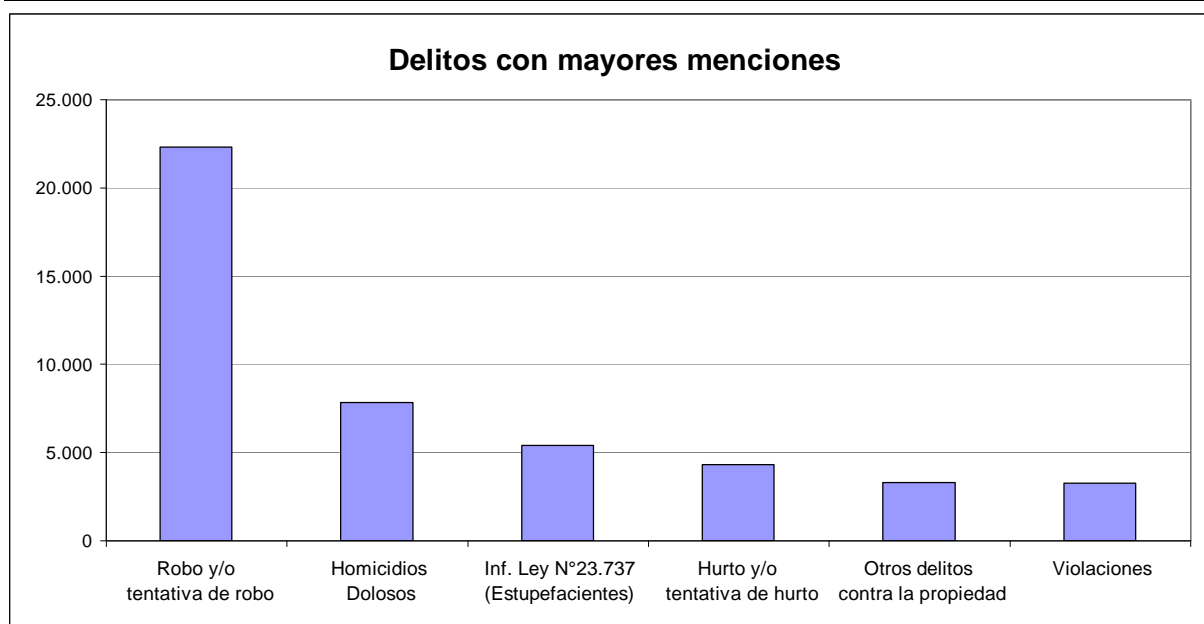


## AÑO DE DETENCION DE LOS ENCARCELADOS



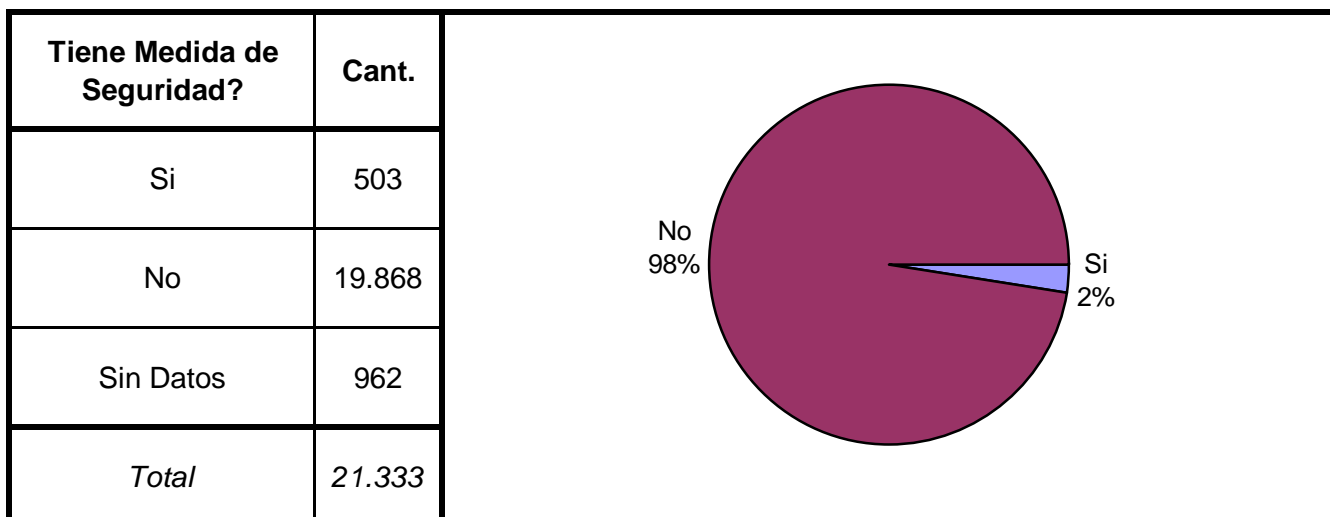
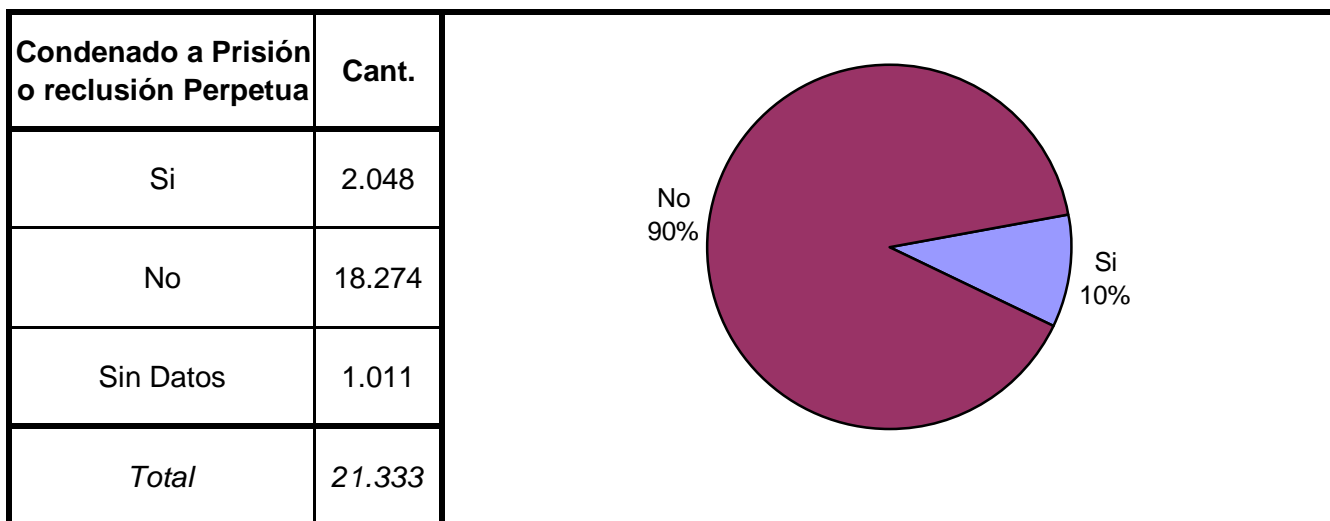
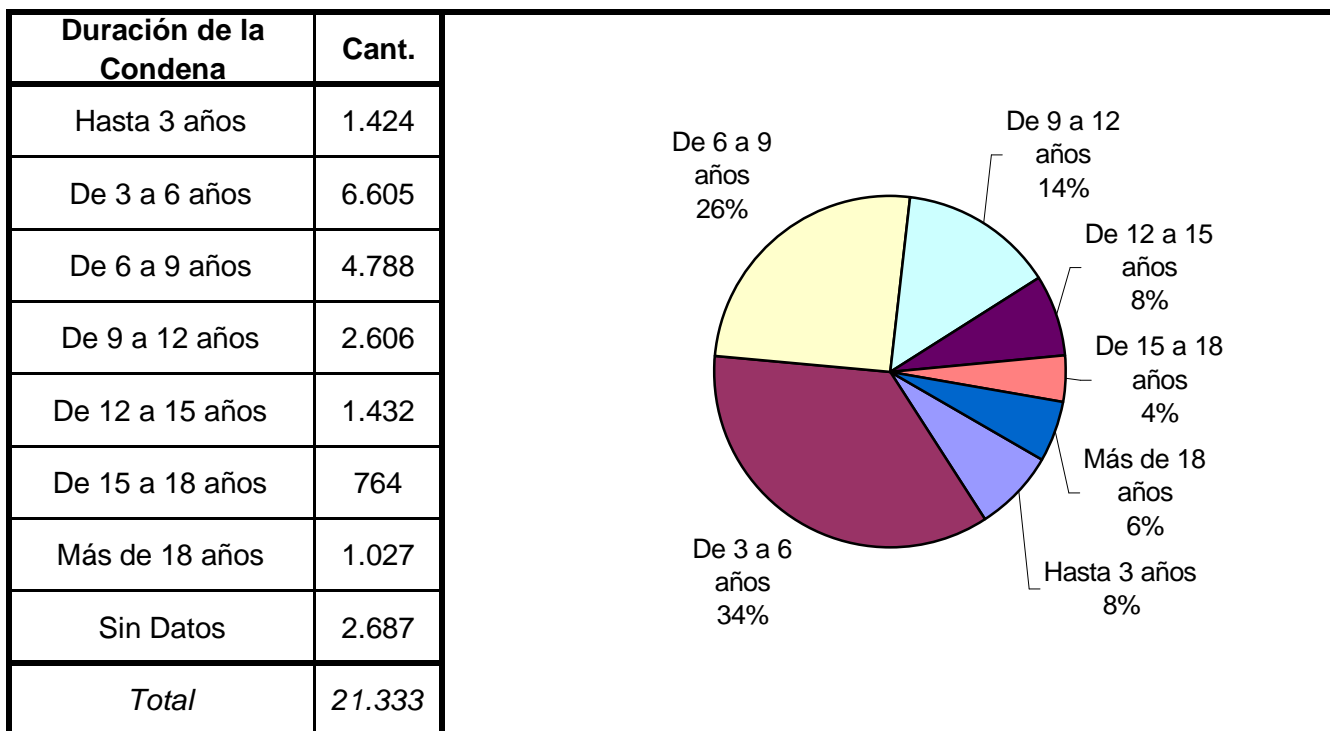
# SNEEP 2008 - REPUBLICA ARGENTINA

TIPO DE DELITO	1º Mención	2º Mención	3º Mención	4º Mención	5º Mención	TOTAL
Homicidios Dolosos	7.226	541	62	5	5	7.839
Homicidios Dolosos (tentativa)	1.063	138	15	278		1.494
Homicidios Culposos	861	107	47	11		1.026
Lesiones Dolosas	361	474	229	26	2	1.092
Lesiones Culposas	105	125	152	2		384
Otros Delitos contra las personas	1.874	475	84	11	282	2.726
DELITOS CONTRA EL HONOR	513	61	7	1		582
Violaciones	2.829	379	36	5	3	3.252
Otros delitos contra la integridad sexual	1.778	270	43	11	2	2.104
Amenazas	257	195	67	11	2	532
Privación ilegítima de la libertad	393	596	75	10	1	1.075
Delito contra la libertad cometido por funcionario público	31	6				37
Otros delitos contra la libertad	265	182	17	1	3	468
Hurto y/o tentativa de hurto	3.746	486	63	15	2	4.312
Robo y/o tentativa de robo	20.462	1.661	157	26	6	22.312
Otros delitos contra la propiedad	2.054	990	213	44	14	3.315
DELITOS CONTRA LA SEGURIDAD PÚBLICA	1.047	785	148	16	2	1.998
DELITOS C/ EL ORDEN PÚBLICO	193	153	38	7		391
DELITOS CONTRA LA SEGURIDAD DE LA NACIÓN	12	4	3	1		20
DELITOS CONTRA LOS PODERES PUBLICOS	5	6	2			13
DELITOS C/ LA ADMINISTRACION PÚBLICA	357	396	87	24	4	868
DELITOS C/ LA FE PÚBLICA	145	47	3	2		197
DELITOS C/ EL ESTADO CIVIL	4	3				7
INFRACCIÓN LEY N° 23.737 (ESTUPEFACIENTES)	5.297	94	14	3		5.408
INFRACCION LEY N° 24.769 PENAL TRIBUTARIA	14					14
INFRACCION LEY N° 13.944 INCUMP. DE DEBERES	4	4				8
DELITOS PREVISTOS EN LEYES ESPECIALES	163	48	13			224
CONTRAVENCIONES	41	27	7	2		77
Sin Datos	2.348	45.195	51.866	52.936	53.120	
<i>Total</i>	<i>53.448</i>	<i>53.448</i>	<i>53.448</i>	<i>53.448</i>	<i>53.448</i>	<i>61.775</i>

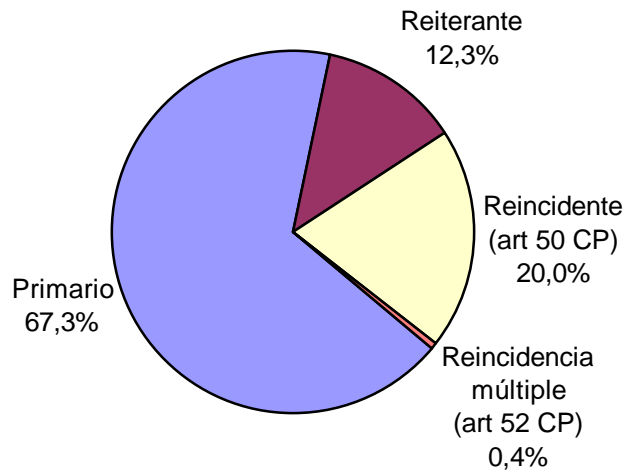


# SNEEP 2008 - REPUBLICA ARGENTINA

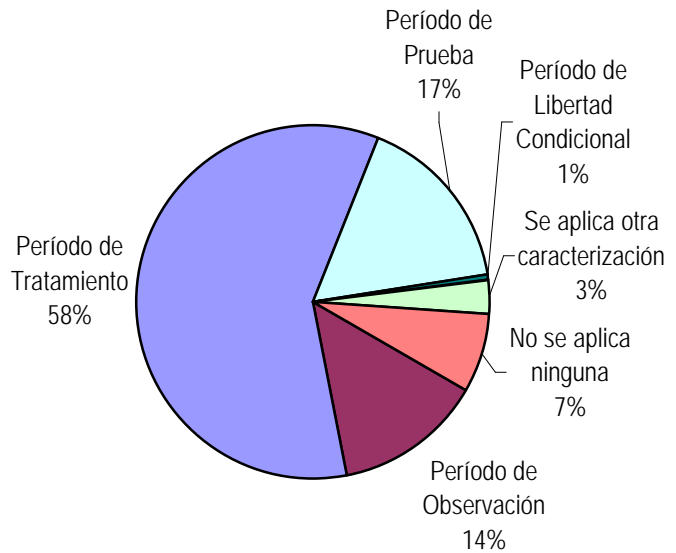
## Frecuencias para los detenidos con condena



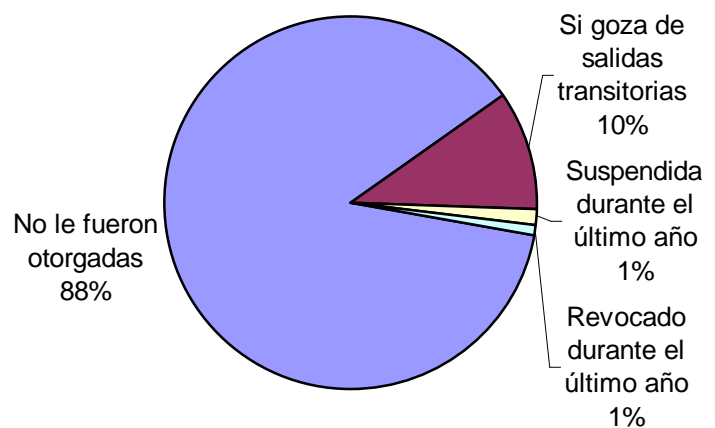
Reincidencia	Cant.
Primario	14.021
Reiterante	2.567
Reincidente (art 50 CP)	4.154
Reincidencia múltiple (art 52 CP)	89
Sin Datos	502
<i>Total</i>	<i>21.333</i>



Períodos de la Progresividad	Cant.
Período de Observación	2.508
Período de Tratamiento	10.760
Período de Prueba	3.016
Período de Libertad Condicional	109
Se aplica otra caracterización	567
No se aplica ninguna	1.305
Sin datos	3.068
<i>Total</i>	<i>21.333</i>



Tiene o tuvo salidas transitorias	Cant.
No le fueron otorgadas	17.394
Si goza de salidas transitorias	2.027
Suspendidas durante el último año	256
Revocado durante el último año	191
Sin Datos	1.465
<i>Total</i>	<i>21.333</i>





Régimen de Semilibertad	Cant.
No está incorporado al régimen de semilibertad	18.657
Si está incorporado	841
Suspendido durante el último año	75
Revocado durante el último año	100
Sin Datos	1.660
<i>Total</i>	<i>21.333</i>

No está incorporado al régimen de semilibertad 94,8%

Si está incorporado 4,3%

Suspendido durante el último año 0,4%

Revocado durante el último año 0,5%

Programa de Prelibertad	Cant.
Si está incorporado	2.575
No está incorporado	16.763
Sin Datos	1.995
<i>Total</i>	<i>21.333</i>

No está incorporado 87%

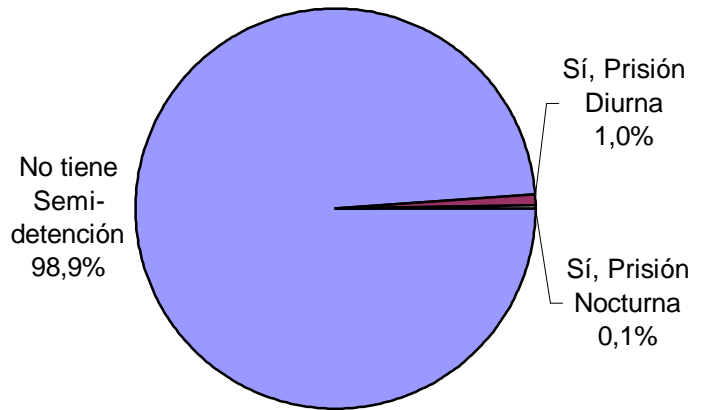
Si está incorporado 13%

Prisión Discontinua	Cant.
Si está incorporado	403
No está incorporado	18.062
Revocada durante el último año	4
Renuncia del interno durante el último año	0
Sin Datos	2.864
<i>Total</i>	<i>21.333</i>

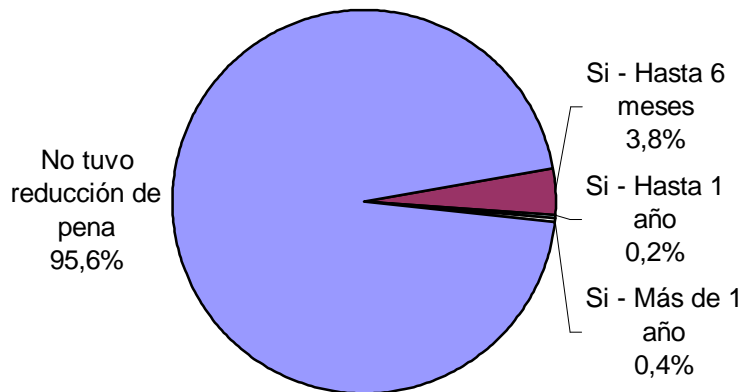
No está incorporado 98%

Si está incorporado 2%

Se le otorgó la Semidetención	Cant.
No tiene Semi-detención	17.693
Sí, Prisión Diurna	168
Sí, Prisión Nocturna	21
Revocada durante el último año	6
Sin Datos	3.445
<i>Total</i>	<i>21.333</i>



Tuvo reducción de pena	Cant.
Si - Hasta 6 meses	729
Si - Hasta 1 año	46
Si - Más de 1 año	75
No tuvo reducción de pena	18.249
Sin datos	2.234
<i>Total</i>	<i>21.333</i>



**CENSO PENITENCIARIO - DICIEMBRE 2008**  
**CAPACIDAD Y POBLACION POR PROVINCIA Y UNIDAD**

PROVINCIAS	UNIDADES	CAPACIDAD	POBLACION ALOJADA	SOBREPOBLACION	PORCENTAJE DE SOBREPoblACION
<b>SPF Ciudad de Buenos Aires</b>	SPF - U. 2 COMPLEJO PENITENCIARIO FEDERAL DE LA C.A.B.A.	1.750	1.662	-88	<b>-5,0%</b>
	SPF - U.18 CASA DE PREGRESO "DR. JOSE INGENIEROS"	8	8	0	<b>0,0%</b>
	SPF - U.20 SERVICIO PSIQUIATRICO CENTRAL DE VARONES	107	80	-27	<b>-25,2%</b>
	SPF - U.21 CENTRO PENIT. ENFERMEDADES INFECTOCONTAGIOSAS	48	23	-25	<b>-52,1%</b>
	SPF - U.27 SERVICIO PSIQUIATRICO CENTRAL DE MUJERES	27	14	-13	<b>-48,1%</b>
<b>SPF Buenos Aires</b>	SPF - COMPLEJO PENITENCIARIO FEDERAL I - EZEIZA	2.088	1.735	-353	<b>-16,9%</b>
	SPF - COMPLEJO PENITENCIARIO FEDERAL II - MARCOS PAZ	1.740	1.554	-186	<b>-10,7%</b>
	SPF - U. 3 INSTITUTO CORRECCIONAL DE MUJERES	496	459	-37	<b>-7,5%</b>
	SPF - U.19 INSTITUTO CORRECCIONAL ABIERTO DE EZEIZA	280	237	-43	<b>-15,4%</b>
	SPF - U.24 INSTITUTO FEDERAL PARA JÓVENES ADULTOS	152	141	-11	<b>-7,2%</b>
	SPF - U.26 INSTITUTO PARA JÓVENES ADULTOS "JUAN C. LANDO"	39	34	-5	<b>-12,8%</b>
	SPF - U.26 CENTRO FED.TRAT.ESP. P/ JÓVENES ADULTOS (AREA CRD)	44	36	-8	<b>-18,2%</b>
	SPF - U.31 CENTRO FEDERAL DE DETENCIÓN DE MUJERES	256	193	-63	<b>-24,6%</b>
	SPF - U.34 INSTITUTO PENAL FEDERAL "CAMPO DE MAYO"	39	38	-1	<b>-2,6%</b>
<b>SPF Chaco</b>	SPF - U. 7 PRISION REGIONAL DEL NORTE	485	472	-13	<b>-2,7%</b>
	SPF - U.11 COLONIA PENAL DE PRESID. ROQUE SAENZ PEÑA	132	119	-13	<b>-9,8%</b>
<b>SPF Chubut</b>	SPF - U. 6 INSTITUTO DE SEGURIDAD Y RESOCIALIZACION	428	420	-8	<b>-1,9%</b>
	SPF - U.14 CARCEL DE ESQUEL "SUBALCAIDE ABEL R. MUÑOZ"	97	73	-24	<b>-24,7%</b>
<b>SPF Formosa</b>	SPF - U.10 CARCEL DE FORMOSA	135	134	-1	<b>-0,7%</b>
<b>SPF Jujuy</b>	SPF - U. 8 NUESTRA SRA. DEL ROSARIO DE RIO BLANCO Y PAYPAYÁ	128	112	-16	<b>-12,5%</b>
	SPF - U.22 CARCEL FEDERAL DE JUJUY	102	76	-26	<b>-25,5%</b>
<b>SPF La Pampa</b>	SPF - U. 4 COLONIA PENAL DE SANTA ROSA - LA PAMPA	326	278	-48	<b>-14,7%</b>
	SPF - U.13 INSTITUTO CORREC. DE MUJ. "NTRA. SRA. DEL CARMEN"	86	65	-21	<b>-24,4%</b>
	SPF - U.25 INSTITUTO CORRECCIONAL ABIERTO DE GENERAL PICO	26	23	-3	<b>-11,5%</b>
	SPF - U.30 INSTITUTO DE JOVENES ADULTOS	21	11	-10	<b>-47,6%</b>
<b>SPF Misiones</b>	SPF - U.17 COLONIA PENAL DE CANDELARIA	188	189	1	<b>0,5%</b>
<b>SPF Neuquén</b>	SPF - U. 9 PRISION REGIONAL DEL SUR	239	220	-19	<b>-7,9%</b>
<b>SPF Río Negro</b>	SPF - U. 5 COLONIA PENAL "SUBPREFECTO MIGUEL ROCHA"	350	231	-119	<b>-34,0%</b>
	SPF - U.12 COLONIA PENAL DE VIEDMA	326	274	-52	<b>-16,0%</b>
<b>SPF Salta</b>	SPF - U.23 CARCEL FEDERAL DE SALTA	22	23	1	<b>4,5%</b>
	SPF - U.16 SEÑOR Y VIRGEN DEL MILAGRO	112	116	4	<b>3,6%</b>
<b>SPF Santa Cruz</b>	SPF - U.15 CARCEL DE RIO GALLEGOS	99	99	0	<b>0,0%</b>
<b>TOTAL SPF</b>		10.376	9.149	-1.227	<b>-11,8%</b>

**CENSO PENITENCIARIO - DICIEMBRE 2008**  
**CAPACIDAD Y POBLACION POR PROVINCIA Y UNIDAD**

PROVINCIAS	UNIDADES	CAPACIDAD	POBLACION ALOJADA	SOBREPOBLACION	PORCENTAJE DE SOBREPoblACION
<b>BUENOS AIRES</b>	UNIDAD 1 - LISANDRO OLMOS	2.040	1.859	-181	<b>-8,9%</b>
	UNIDAD 2 - SIERRA CHICA	1.645	1.471	-174	<b>-10,6%</b>
	UNIDAD 3 - SAN NICOLAS	400	423	23	<b>5,8%</b>
	UNIDAD 4 - BAHIA BLANCA	484	527	43	<b>8,9%</b>
	UNIDAD 5 - MERCEDES	712	619	-93	<b>-13,1%</b>
	UNIDAD 6 - DOLORES	327	340	13	<b>4,0%</b>
	UNIDAD 7 - AZUL*			0	
	UNIDAD 8 - LOS HORNOS (MUJERES)	166	173	7	<b>4,2%</b>
	UNIDAD 9 - LA PLATA	1.325	1.147	-178	<b>-13,4%</b>
	UNIDAD 10 - MELCHOR ROMERO	190	195	5	<b>2,6%</b>
	UNIDAD 11 - BARADERO	66	62	-4	<b>-6,1%</b>
	UNIDAD 12 - JOAQUIN GORINA	105	108	3	<b>2,9%</b>
	UNIDAD 13 - JUNIN	600	635	35	<b>5,8%</b>
	UNIDAD 14 - GENERAL ALVEAR	57	57	0	<b>0,0%</b>
	UNIDAD 15 - MAR DEL PLATA (BATAN)	1.112	1.084	-28	<b>-2,5%</b>
	UNIDAD 16 - JUNIN	95	100	5	<b>5,3%</b>
	UNIDAD 17 - URDAMPILLETA	480	480	0	<b>0,0%</b>
	UNIDAD 18 - JOAQUIN GORINA	480	285	-195	<b>-40,6%</b>
	UNIDAD 19 - SAAVEDRA	696	687	-9	<b>-1,3%</b>
	UNIDAD 20 - TRENQUEN LAUQUEN	90	78	-12	<b>-13,3%</b>
	UNIDAD 21 - CAMPANA	604	609	5	<b>0,8%</b>
	UNIDAD 22 - HO.G.A.M.	40	36	-4	<b>-10,0%</b>
	UNIDAD 23 - FLORENCIO VARELA	688	713	25	<b>3,6%</b>
	UNIDAD 24 - FLORENCIO VARELA	750	769	19	<b>2,5%</b>
	UNIDAD 25 - LISANDRO OLMOS	170	196	26	<b>15,3%</b>
	UNIDAD 26 - LISANDRO OLMOS	40	109	69	<b>172,5%</b>
	UNIDAD 27 - SIERRA CHICA	166	145	-21	<b>-12,7%</b>
	UNIDAD 28 - MAGDALENA	578	636	58	<b>10,0%</b>
	UNIDAD 29 - MELCHOR ROMERO*			0	
	UNIDAD 30 - GENERAL ALVEAR	1.522	1.497	-25	<b>-1,6%</b>
	UNIDAD 31 - FLORENCIO VARELA	434	479	45	<b>10,4%</b>
	UNIDAD 32 - FLORENCIO VARELA	468	462	-6	<b>-1,3%</b>
	UNIDAD 33 - LOS HORNOS (MUJERES)	229	243	14	<b>6,1%</b>
	UNIDAD 34 - MELCHOR ROMERO	386	351	-35	<b>-9,1%</b>
	UNIDAD 35 - MAGDALENA	897	626	-271	<b>-30,2%</b>
	UNIDAD 36 - MAGDALENA	700	664	-36	<b>-5,1%</b>
	UNIDAD 37 - BARKER	700	635	-65	<b>-9,3%</b>
	UNIDAD 38 - SIERRA CHICA	686	679	-7	<b>-1,0%</b>
	UNIDAD 39 - ITUZAINGÓ	420	376	-44	<b>-10,5%</b>
	UNIDAD 40 - LOMAS DE ZAMORA	424	383	-41	<b>-9,7%</b>
	UNIDAD 41 - CAMPANA	480	462	-18	<b>-3,8%</b>
	UNIDAD 42 - FLORENCIO VARELA	480	467	-13	<b>-2,7%</b>
	UNIDAD 43 - GONZALEZ CATAN	410	399	-11	<b>-2,7%</b>
	UNIDAD 44 - MAR DEL PLATA (BATAN)	420	313	-107	<b>-25,5%</b>
	UNIDAD 45 - MELCHOR ROMERO	322	208	-114	<b>-35,4%</b>
	UNIDAD 46 - SAN MARTIN	64	321	257	<b>401,6%</b>
	UNIDAD 47 - SAN ISIDRO	450	267	-183	<b>-40,7%</b>
	UNIDAD 48 - SAN MARTIN	450	339	-111	<b>-24,7%</b>
	UNIDAD 50 - MAR DEL PLATA	96	86	-10	<b>-10,4%</b>
	UNIDAD 51 - MAGDALENA	136	140	4	<b>2,9%</b>
	UNIDAD 52 - AZUL	96	93	-3	<b>-3,1%</b>
	UNIDAD 53 - MALVINAS ARGENTINAS	84	16	-68	<b>-81,0%</b>
	<b>TOTAL SERVICIO PENITENCIARIO BONAERENSE</b>		<b>24.460</b>	<b>23.049</b>	<b>-1.411</b>

**CENSO PENITENCIARIO - DICIEMBRE 2008**  
**CAPACIDAD Y POBLACION POR PROVINCIA Y UNIDAD**

PROVINCIAS	UNIDADES	CAPACIDAD	POBLACION ALOJADA	SOBREPOBLACION	PORCENTAJE DE SOBREPoblACION
<b>CATAMARCA</b>	UNIDAD PENAL VARONES - UNIDAD PROC. Y CORREC.MUJ.	550	550	0	<b>0,0%</b>
<b>CHACO</b>	ALCAIDIA POLICIAL CHARATA	11	33	22	<b>200,0%</b>
	ALCAIDIA POLICIAL GENERAL SAN MARTIN	78	64	-14	<b>-17,9%</b>
	ALCAIDIA POLICIAL JUAN JOSE CASTELLI	25	20	-5	<b>-20,0%</b>
	ALCAIDIA POLICIAL PRESIDENCIA ROQUE SAENZ PEÑA	183	174	-9	<b>-4,9%</b>
	ALCAIDIA POLICIAL RESISTENCIA	247	345	98	<b>39,7%</b>
	ALCAIDIA POLICIAL VILLA ANGELA	61	92	31	<b>50,8%</b>
	CENTRO DE DETENCION DE MUJERES "VILLA FLORIANI FONTANA"	12	21	9	<b>75,0%</b>
	UNIDAD PENAL POLICIAL	120	90	-30	<b>-25,0%</b>
<b>CHUBUT</b>	ALCAIDIA POLICIAL COMODORO RIVADAVIA	61	41	-20	<b>-32,8%</b>
	ALCAIDIA POLICIAL TRELEW	90	79	-11	<b>-12,2%</b>
<b>CÓRDOBA</b>	COMPLEJO CARCELARIO Nº 1 CENTRO DE OBSERVACIÓN Y DIAGNOSTICO	100	49	-51	<b>-51,0%</b>
	COMPLEJO CARCELARIO Nº 1 MODULO M.D.I	350	472	122	<b>34,9%</b>
	COMPLEJO CARCELARIO Nº 1 MODULO M.D.I REGIMEN DIFERENCIADO	75	46	-29	<b>-38,7%</b>
	COMPLEJO CARCELARIO Nº 1 MODULO M.D.II	387	577	190	<b>49,1%</b>
	COMPLEJO CARCELARIO Nº 1 MODULO M.X.I	400	517	117	<b>29,3%</b>
	COMPLEJO CARCELARIO Nº 1 MODULO M.X.II	275	492	217	<b>78,9%</b>
	COMPLEJO CARCELARIO Nº 2 MODULO 1 (CRUZ DEL EJE)	498	432	-66	<b>-13,3%</b>
	COMPLEJO CARCELARIO Nº 2 MODULO 2 (CRUZ DEL EJE)	576	496	-80	<b>-13,9%</b>
	ESTABLECIMIENTO PENITENCIARIO Nº 2 (PENITENCIARIA CAPITAL)	838	741	-97	<b>-11,6%</b>
	ESTABLECIMIENTO PENITENCIARIO Nº 3 (CORRECCIONAL DE MUJERES)	208	212	4	<b>1,9%</b>
	ESTABLECIMIENTO PENITENCIARIO Nº 4 (MONTE CRISTO)	42	50	8	<b>19,0%</b>
	ESTABLECIMIENTO PENITENCIARIO Nº 5 (VILLA MARIA)	337	446	109	<b>32,3%</b>
	ESTABLECIMIENTO PENITENCIARIO Nº 6 (RIO CUARTO)	181	352	171	<b>94,5%</b>
	ESTABLECIMIENTO PENITENCIARIO Nº 7 (SAN FRANCISCO)	154	216	62	<b>40,3%</b>
	ESTABLECIMIENTO PENITENCIARIO Nº 8 (VILLA DOLORES)	149	225	76	<b>51,0%</b>
ESTABLECIMIENTO PENITENCIARIO Nº 9 (ATENUADOS)	56	52	-4	<b>-7,1%</b>	
<b>CORRIENTES</b>	UNIDAD Nº 1 "PENAL DE LA CAPITAL"	260	474	214	<b>82,3%</b>
	UNIDAD Nº 3 "INSTITUTO PELLETIER"	25	36	11	<b>44,0%</b>
	UNIDAD Nº 4 "COLONIA PENAL YATAY"	35	30	-5	<b>-14,3%</b>
	UNIDAD Nº 6 CARCEL PARA PROCESADOS "GRAL.SAN MARTIN"	275	263	-12	<b>-4,4%</b>
	AREA DE SEGURIDAD HTAL. DE SALUD MENTAL "SAN FCO.DE ASIS"	50	61	11	<b>22,0%</b>

**CENSO PENITENCIARIO - DICIEMBRE 2008**  
**CAPACIDAD Y POBLACION POR PROVINCIA Y UNIDAD**

PROVINCIAS	UNIDADES	CAPACIDAD	POBLACION ALOJADA	SOBREPOBLACION	PORCENTAJE DE SOBREPoblACION
<b>ENTRE RIOS</b>	UNIDAD PENAL N° 1 PARANA	300	280	-20	-6,7%
	UNIDAD PENAL N° 2 GUALEGUAYCHU	120	114	-6	-5,0%
	UNIDAD PENAL N° 3 CONCORDIA	160	141	-19	-11,9%
	UNIDAD PENAL N° 4 CONCEPCION DEL URUGUAY	120	109	-11	-9,2%
	UNIDAD PENAL N° 5 VICTORIA	80	23	-57	-71,3%
	UNIDAD PENAL N° 6 CONCEPCION ARENAL FEMENINA	41	21	-20	-48,8%
	UNIDAD PENAL N° 7 GUALEGUAY	80	70	-10	-12,5%
<b>FORMOSA</b>	ALCAIDIA MIXTA LAS LOMITAS	120	60	-60	-50,0%
	ALCAIDIA POLICIAL C.O.S.I.V. CLORINDA	40	28	-12	-30,0%
	ALCAIDIA POLICIAL DE MUJERES	40	11	-29	-72,5%
	ALCAIDIA POLICIAL DE VARONES	240	195	-45	-18,8%
<b>JUJUY</b>	ESTABLECIMIENTO PENITENCIARIO N° 1 VILLA GORRITI	287	374	87	30,3%
	ESTABLECIMIENTO PENITENCIARIO N° 2 y 4 de MENORES y MAYORES	63	91	28	44,4%
	ESTABLECIMIENTO PENITENCIARIO N° 3 DE MUJERES	40	21	-19	-47,5%
<b>LA PAMPA</b>	U.R.I. - ALCAIDIA COMISARIA 1ª SANTA ROSA	72	65	-7	-9,7%
	U.R.I. - COMISARIA SECCIONAL 2ª	1	1	0	0,0%
	U.R.I. - COMISARIA SECCIONAL 3ª SANTA ROSA	9	8	-1	-11,1%
	U.R.I. - COMISARIA SECCIONAL 5ª	1	2	1	100,0%
	U.R.I. - COMISARIA SECCIONAL 6ª de MUJERES	6	2	-4	-66,7%
	U.R.I. - COMISARIA DEPTAL. VICTORICA	2	1	-1	-50,0%
	U.R.I. - COMISARIA DEPTAL. WINIFREDA	4	4	0	0,0%
	U.R.II. - ALCAIDIA COMISARIA 1ª GRAL. PICO	30	26	-4	-13,3%
	U.R.II. - COMISARIA DEPTAL. 2ª GRAL. PICO	8	5	-3	-37,5%
	U.R.II. - COMISARIA DEPTAL. CALEUFU	2	1	-1	-50,0%
	U.R.II. - COMISARIA DEPTAL. ING. LUIGGI	4	3	-1	-25,0%
	U.R.II. - COMISARIA DEPTAL. INT. ALVEAR	3	3	0	0,0%
	U.R.II. - COMISARIA DEPTAL. REALICÓ	4	2	-2	-50,0%
	U.R.III. - ALCAIDIA COMISARIA GRAL. ACHA	28	21	-7	-25,0%
	U.R.III. - COMISARIA DEPTAL. GUATRACHE	3	7	4	133,3%
<b>LA RIOJA</b>	SERVICIO PENITENCIARIO PROVINCIAL DE LA RIOJA	180	159	-21	-11,7%

**CENSO PENITENCIARIO - DICIEMBRE 2008**  
**CAPACIDAD Y POBLACION POR PROVINCIA Y UNIDAD**

PROVINCIAS	UNIDADES	CAPACIDAD	POBLACION ALOJADA	SOBREPOBLACION	PORCENTAJE DE SOBREPoblACION
<b>MISIONES</b>	UNIDAD PENITENCIARIA I - LORETO	180	254	74	41,1%
	UNIDAD PENITENCIARIA II - OBERA	196	293	97	49,5%
	UNIDAD PENITENCIARIA III - ELDORADO	250	304	54	21,6%
	UNIDAD PENITENCIARIA IV - INSTITUTO CORRECCIONAL DE MENORES VARONES	60	68	8	13,3%
	UNIDAD PENITENCIARIA V - INSTITUTO CORRECCIONAL DE MUJERES	30	34	4	13,3%
	UNIDAD PENITENCIARIA VI - INSTITUTO DE ENCAUSADOS Y PROCESADOS POSADAS	230	137	-93	-40,4%
<b>NEUQUEN</b>	UNIDAD ABIERTA DE DETENCIÓN	6	4	-2	-33,3%
	UNIDAD DE DETENCIÓN 11	179	161	-18	-10,1%
	UNIDAD DE DETENCIÓN 12	40	69	29	72,5%
	UNIDAD DE DETENCIÓN 16 - MUJERES	30	23	-7	-23,3%
	UNIDAD DE DETENCIÓN 21	43	56	13	30,2%
	UNIDAD DE DETENCIÓN 22	51	54	3	5,9%
	UNIDAD DE DETENCIÓN 31	12	19	7	58,3%
	UNIDAD DE DETENCIÓN 32	24	22	-2	-8,3%
	UNIDAD DE DETENCIÓN 41	13	20	7	53,8%
	UNIDAD DE DETENCIÓN 51	12	4	-8	-66,7%
	UNIDADES DE ORDEN PÚBLICO (COMISARÍAS-ALCAIDIAS)	182	158	-24	-13,2%
<b>RIO NEGRO</b>	ESTABLEC. DE EJECUCIÓN PENAL N° 1 VIEDMA	300	148	-152	-50,7%
	ESTABLEC. DE EJECUCION PENAL Y ENCAUSADOS N° 2 GRAL ROCA	439	319	-120	-27,3%
	ESTABLEC. DE EJECUCION PENAL Y ENCAUSADOS N° 3 BARILOCHE	80	87	7	8,8%
	ESTABLEC. DE EJECUCION PENAL(SEMI-ABIERTO) N° 7 POMONA	18	14	-4	-22,2%
	ESTABLEC. DE ENCAUSADOS N° 6 CHOELE CHOEL	18	22	4	22,2%
<b>SALTA</b>	ALCAIDIA GENERAL	350	225	-125	-35,7%
	UNIDAD CARCELARIA N° 1 DE SALTA	797	955	158	19,8%
	UNIDAD CARCELARIA N° 2 DE METAN	90	57	-33	-36,7%
	UNIDAD CARCELARIA N° 3 DE ORAN	163	191	28	17,2%
	UNIDAD CARCELARIA N° 4 DE MUJERES	96	97	1	1,0%
	UNIDAD CARCELARIA N° 5 DE TARTAGAL	100	201	101	101,0%
	UNIDAD CARCELARIA N° 6 DE ROSARIO DE LERMA-GRANJA PENAL	20	15	-5	-25,0%
<b>SAN JUAN</b>	SERVICIO PENITENCIARIO PROVINCIAL DE SAN JUAN	721	673	-48	-6,7%

**CENSO PENITENCIARIO - DICIEMBRE 2008**  
**CAPACIDAD Y POBLACION POR PROVINCIA Y UNIDAD**

PROVINCIAS	UNIDADES	CAPACIDAD	POBLACION ALOJADA	SOBREPOBLACION	PORCENTAJE DE SOBREPoblACION
<b>SAN LUIS</b>	COMPLEJO PENITENCIARIO PROVINCIAL - UNIDAD 1 PENADOS	136	198	62	<b>45,6%</b>
	COMPLEJO PENITENCIARIO PROVINCIAL - UNIDAD 2 PROCESADOS	136	162	26	<b>19,1%</b>
	COMPLEJO PENITENCIARIO PROVINCIAL - UNIDAD 3 JOVENES ADULTOS	39	31	-8	<b>-20,5%</b>
	COMPLEJO PENITENCIARIO PROVINCIAL - UNIDAD 4 CARCEL MUJERES	37	21	-16	<b>-43,2%</b>
<b>SANTA CRUZ</b>	ALCAIDIA POLICIAL ZONA SUR - RIO GALLEGOS	19	22	3	<b>15,8%</b>
	ALCAIDIA POLICIAL ZONA CENTRO - SAN JULIAN	16	14	-2	<b>-12,5%</b>
	ALCAIDIA POLICIAL ZONA NORTE - CALETA OLIVIA	22	19	-3	<b>-13,6%</b>
	ALCAIDIA POLICIAL PICO TRUNCADO	16	14	-2	<b>-12,5%</b>
	ALCAIDIA POLICIAL PUERTO DESEADO	10	12	2	<b>20,0%</b>
	CASA DE PREGRESO	0	11	11	
	COMISARIA SECCIONAL 2ª - PICO TRUNCADO	0	15	15	
	COMISARIA SECCIONAL 2ª - RIO GALLEGOS	6	8	2	<b>33,3%</b>
	COMISARIA SECCIONAL 3ª - RIO GALLEGOS	6	2	-4	<b>-66,7%</b>
	COMISARIA SECCIONAL 4ª - RIO GALLEGOS	2	1	-1	<b>-50,0%</b>
	COMISARIA SECCIONAL 5ª - RIO GALLEGOS	12	11	-1	<b>-8,3%</b>
	COMISARIA SECCIONAL 6ª - RIO GALLEGOS	12	11	-1	<b>-8,3%</b>
	COMISARIA YACIMIENTO RIO TURBIO	8	17	9	<b>112,5%</b>
	COMISARIA 28 DE NOVIEMBRE	3	5	2	<b>66,7%</b>
	COMISARIA CABO GRIPPO - LOS ANTIGUOS	2	2	0	<b>0,0%</b>
	COMISARIA LAGO ARGENTINO	0	2	2	
	COMISARIA LAS HERAS	16	11	-5	<b>-31,3%</b>
	COMISARIA PERITO MORENO	4	1	-3	<b>-75,0%</b>
	COMISARIA PUERTO SANTA CRUZ	6	7	1	<b>16,7%</b>
	COMISARIA SECCIONAL 1ª - CALETA OLIVIA	10	6	-4	<b>-40,0%</b>
	COMISARIA SECCIONAL 2ª - CALETA OLIVIA	6	4	-2	<b>-33,3%</b>
COMISARIA SECCIONAL 3ª - CALETA OLIVIA	10	12	2	<b>20,0%</b>	
COMISARIA SECCIONAL 4ª - CALETA OLIVIA	10	10	0	<b>0,0%</b>	
COMISARIA SECCIONAL 5ª - CALETA OLIVIA	0	2	2		
<b>SANTA FE</b>	UNIDAD Nº 1 INSTITUTO CORRECCIONAL MODELO DE CORONDA, CESAR LUIS TABARES	1.150	1.006	-144	<b>-12,5%</b>
	UNIDAD Nº 2 INSTITUTO DE DETENCION DE LA CAPITAL	617	540	-77	<b>-12,5%</b>
	UNIDAD Nº 3 INSTITUTO DE DETENCION DE ROSARIO	351	216	-135	<b>-38,5%</b>
	UNIDAD Nº 4 INSTITUTO DE RECUPERACION DE MUJERES DE SANTA FE	55	52	-3	<b>-5,5%</b>
	UNIDAD Nº 5 INSTITUTO DE RECUPERACION DE MUJERES DE ROSARIO	45	45	0	<b>0,0%</b>
	UNIDAD Nº 8 CASA DE PRE-EGRESO DE LA CAPITAL Y DELEGACION ROSARIO	13	11	-2	<b>-15,4%</b>
	UNIDAD Nº 9 COLONIA PENAL	40	29	-11	<b>-27,5%</b>
	UNIDAD Nº10 PENAL DE SANTA FELICIA	84	49	-35	<b>-41,7%</b>
	UNIDAD Nº11 COMPLEJO PENITENCIARIO DE PIÑERO	320	297	-23	<b>-7,2%</b>



**CENSO PENITENCIARIO - DICIEMBRE 2008**  
**CAPACIDAD Y POBLACION POR PROVINCIA Y UNIDAD**

PROVINCIAS	UNIDADES	CAPACIDAD	POBLACION ALOJADA	SOBREPOBLACION	PORCENTAJE DE SOBREPOBLACION
<b>SANTIAGO DEL ESTERO</b>	UNIDAD PENAL N° 1 ( PENAL DE VARONES)	200	382	182	<b>91,0%</b>
	UNIDAD PENAL N° 2 ( PENAL DE MUJERES)	40	24	-16	<b>-40,0%</b>
	UNIDAD PENAL N° 3 (PENAL ABIERTO DE COLONIA PINTO)	42	40	-2	<b>-4,8%</b>
<b>TIERRA DEL FUEGO</b>	ALCAIDIA CENTRAL (USHUAIA)	25	25	0	<b>0,0%</b>
	ANEXO I	10	12	2	<b>20,0%</b>
	ALCAIDIA FEMENINA	4	1	-3	<b>-75,0%</b>
	D.I.C.U.	7	7	0	<b>0,0%</b>
	UNIDADES DE DETENCION N° 1 - RIO GRANDE	60	42	-18	<b>-30,0%</b>
<b>TUCUMAN</b>	UNIDAD N° 1 - PENADOS	698	718	20	<b>2,9%</b>
	UNIDAD N° 2 - PROCESADOS				
	UNIDAD N° 3 - ENCAUSADOS CONCEPCIÓN	200	197	-3	<b>-1,5%</b>
	UNIDAD N° 4 - INSTITUTO DE REHABILITACION FEMENINO "SANTA ESTER"	30	31	1	<b>3,3%</b>
	UNIDAD N° 5 - JÓVENES ADULTOS	110	104	-6	<b>-5,5%</b>
	UNIDAD N° 6 - INSTITUTOS PENALES	36	20	-16	<b>-44,4%</b>
<b>TOTAL de UNIDADES QUE INFORMARON CAPACIDAD (faltan datos de la provincia de Mendoza)</b>		<b>53.044</b>	<b>50.957</b>	<b>-2.087</b>	<b>-3,9%</b>

**CENSO PENITENCIARIO - DICIEMBRE 2008**  
**CAPACIDAD Y POBLACION DEL PAIS**

<b>CAPACIDAD</b>	<b>POBLACION ALOJADA</b>	<b>SOBREPOBLACION</b>	<b>PORCENTAJE DE SOBREPOBLACION</b>
53.044	50.957	-2.087	-3,9%

**Nota aclaratoria:** faltan datos de la provincia de Mendoza